Security On

ALSOK

綜合警備保障

2007年3月期 中間決算説明会

ALSOK

2006年11月20日

目次

Section 1
中間決算の概要 …… 2
Section 2
新しい動きへの対応 ……16
Section 3
通期見通し ……23

Section 1

中間決算の概要

損益の状況

（単位：億円）	07/3期 中間	06/3期 中間	増減	増減率（%）
売　上　高	1,358	1,315	42	3.2
売上総利益	368	326	42	12.8
営業利益	84	42	42	99.6
経常利益	92	49	43	87.5
中間純利益	50	11	39	350.7

計画対比

（単位：億円）	07/3期 中間	当初計画	計画比	達成率（%）
売　上　高	1,358	1,366	△8	99.4
売上総利益	368	372	△4	98.7
営業利益	84	76	8	110.8
経常利益	92	82	10	112.5
中間純利益	50	47	3	107.0

業種別売上高の状況

（単位：億円）	07/3期 中間（構成比%）	06/3期 中間（構成比%）	増減	増減率（%）
金融機関	421（31.1%）	401（30.5%）	20	5.1
事業法人	749（55.1%）	729（55.4%）	20	2.7
官公庁・公益法人	147（10.9%）	148（11.3%）	△1	△0.4
個人	39（2.9%）	37（2.8%）	3	7.3
総合計	1,358（100.0%）	1,315（100.0%）	42	3.2

金融機関向け売上の伸び率

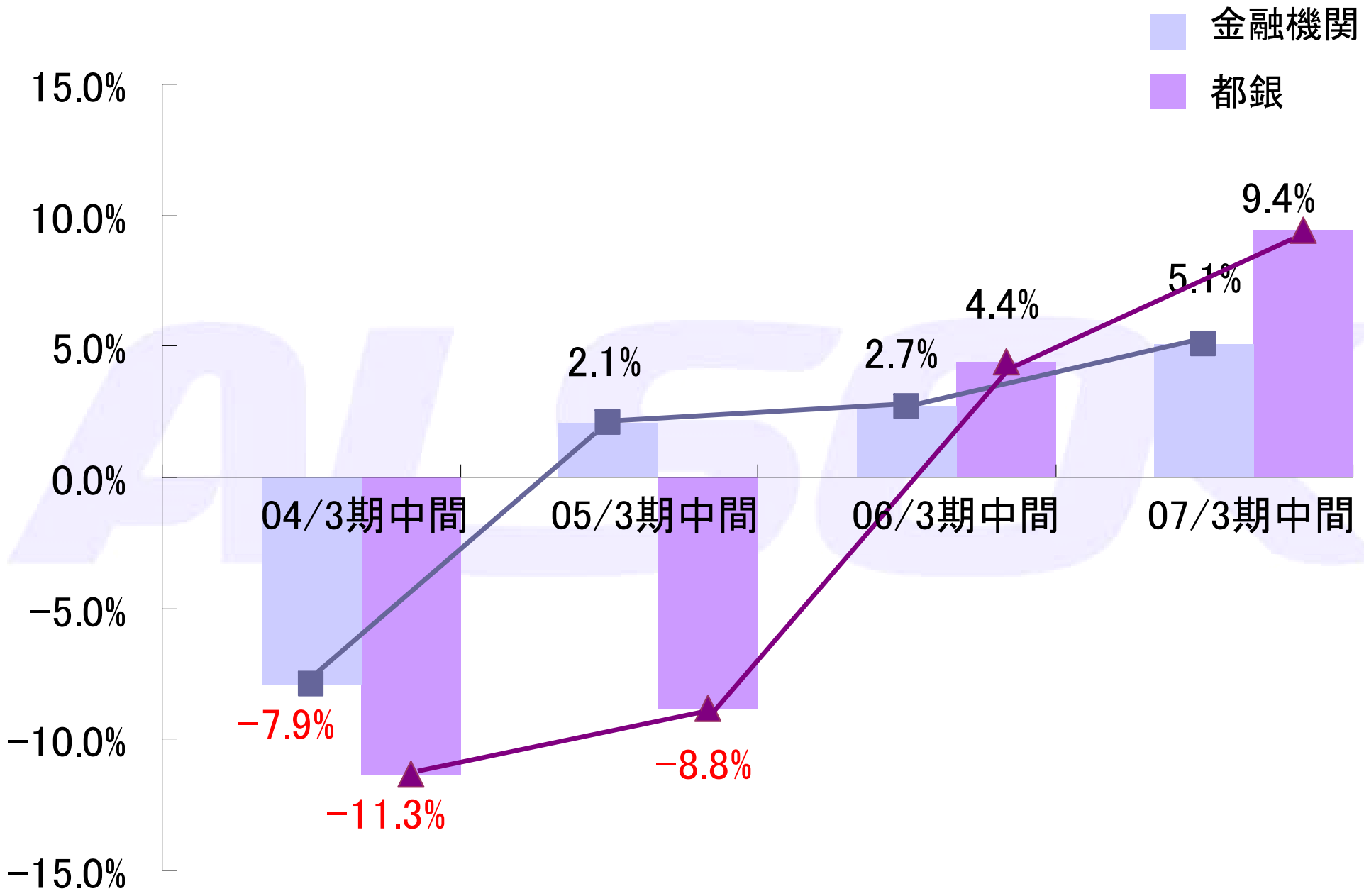

機械警備業務の状況

（単位：億円）	07/3期 中間	06/3期 中間	増減	増減率（%）
売　上　高	704	690	14	2.1
（構成比%）	（51.8%）	（52.5%）		

（単位：件）

機械警備件数	449,101	417,113	31,988	7.7
法人向け	352,609	335,710	16,899	5.0
個人向け	96,492	81,403	15,089	18.5

売上高　第1Q　+1.4%　　第2Q　+2.7%

6月　横浜銀行向け「ATMコーナー盗撮カメラ画像巡回システム」
運用開始　・・・　17ページ

機械警備契約件数の推移

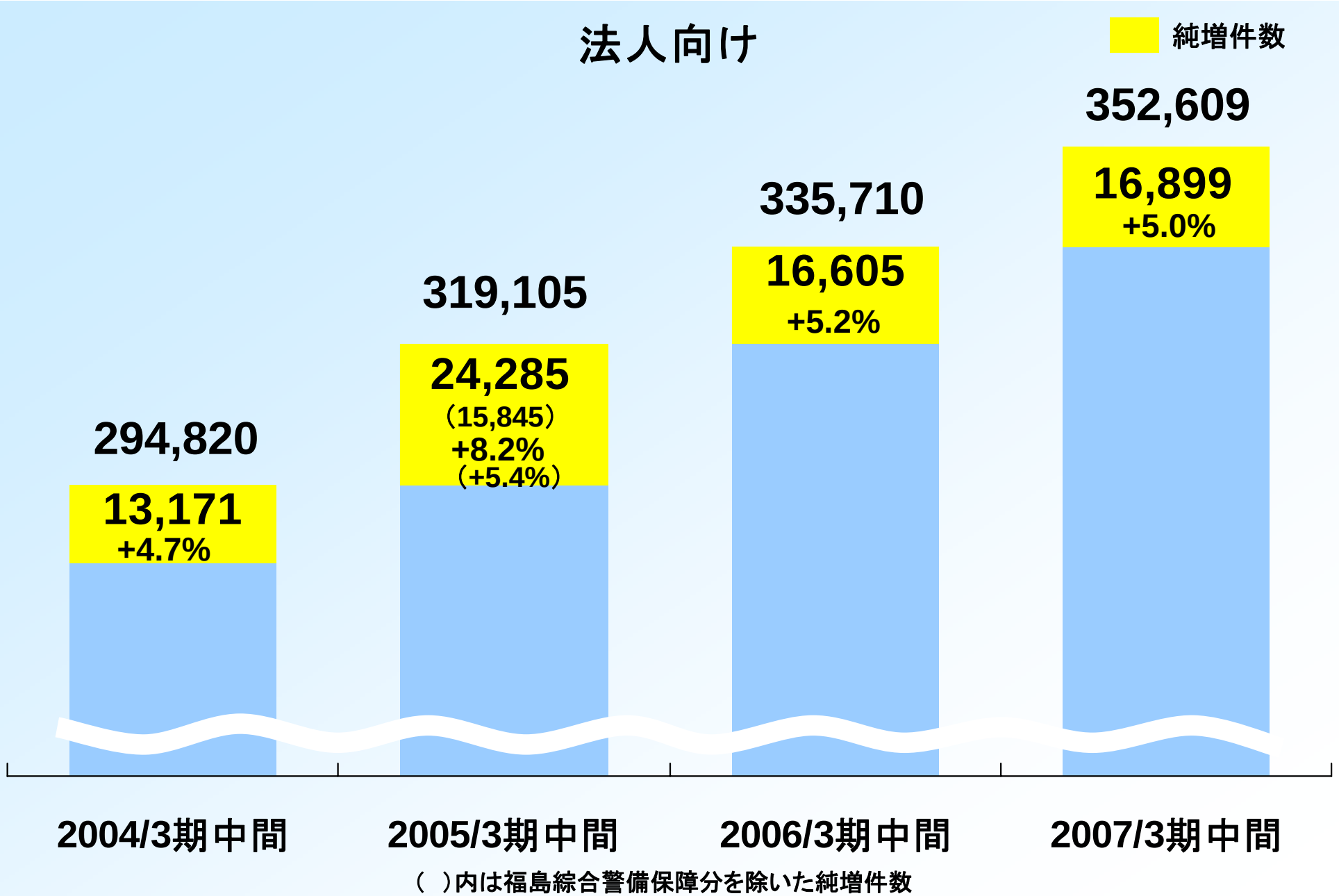

（ ）内は福島綜合警備保障分を除いた純増件数

機械警備契約件数の推移

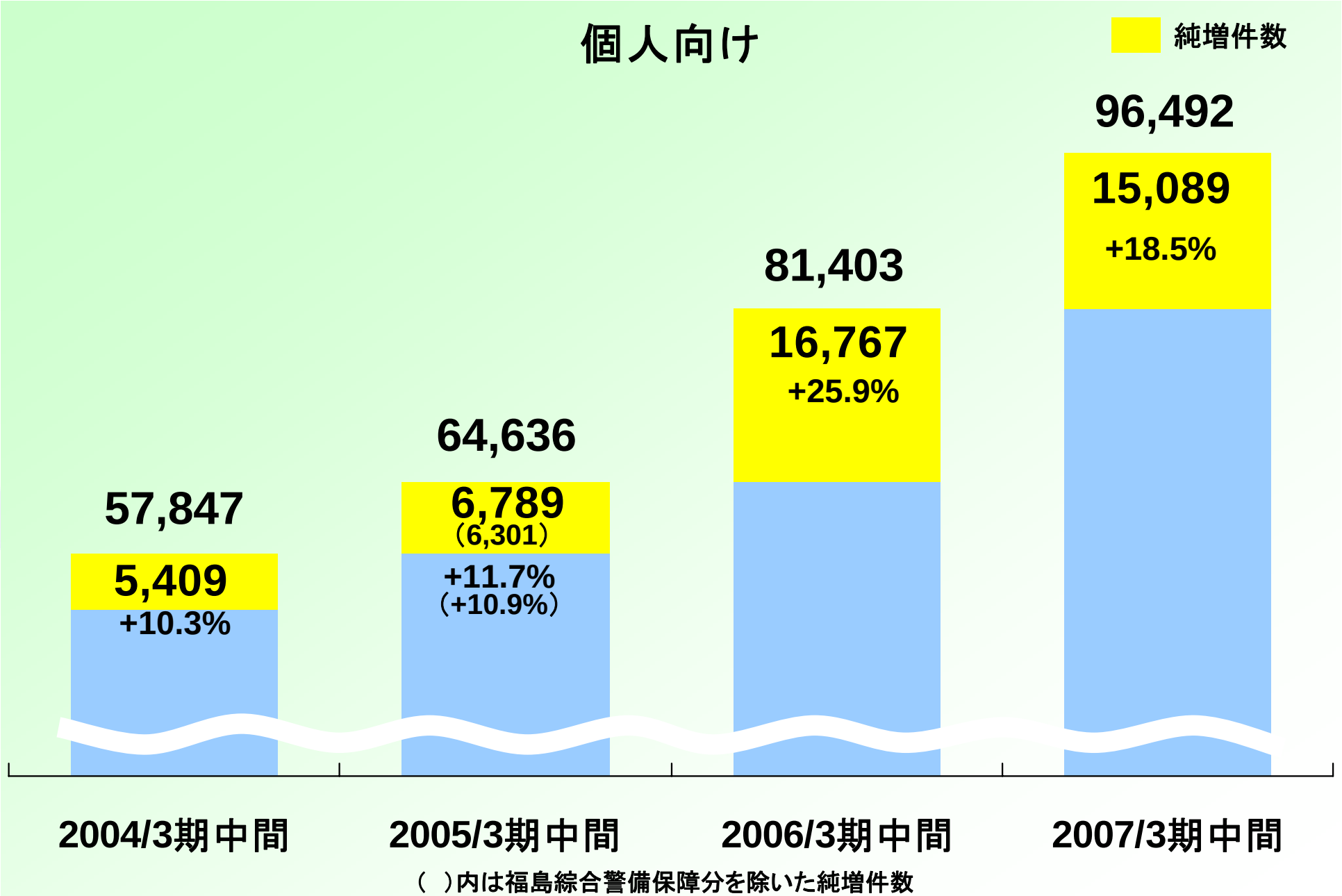

（ ）内は福島綜合警備保障分を除いた純増件数

ホームセキュリティ

★ ALSOKの品質の良さ、早さを強調したCMに ★

常駐警備業務の状況

（単位：億円）	07/3期 中間	06/3期 中間	増減	増減率（%）
売　上　高	349	333	16	4.9
（構成比%）	（25.8%）	（25.3%）		

（単位：件）

件　　数	2,808	2,710	98	3.6

売上高　第1Q　+3.6%　第2Q　+6.3%

臨時警備の増加

・盗撮カメラ対応等の受注件数増加

大型ショッピングモールの受注

警備輸送業務の状況

（単位：億円）	07/3期 中間	06/3期 中間	増減	増減率（%）
売　上　高	218	210	7	3.4
（構成比%）	（16.1%）	（16.0%）		

（単位：件）

件　　数	31,785	28,188	3,597	12.8

売上高　第1Q　+3.4%　第2Q　+3.5%

入金機	600	台	累計	6,700 台
コンビニATM	250	台	累計	11,750 台

その他の事業の状況

（単位：億円）	07/3期 中間	06/3期 中間	増減	増減率（%）
売　上　高	85	81	4	5.5
（構成比%）	（6.3%）	（6.2%）		

（単位：件）

件　　数	58,755	51,511	7,244	14.1

売上高　第1Q　+2.2%　第2Q　+8.7%

AED（自動体外式除細動器）

費用の分析

売上高　＋42億円（前期比+3.2%）

売上原価　＋0.5億円（前期比+0.1%）

労務費	△ 19億円
経費	＋ 14億円
（内、外注費	＋ 8億円）
売却原価	＋ 5億円

販管費　△0.2億円（前期比△0.1%）

広告費	＋ 3億円
人件費	△ 13億円
その他の販管費	＋ 9億円

営業利益　＋42億円（前期比+99.6%）

その他

従業員数推移

（単位：人）

05/3期 中間	06/3期 中間	07/3期 中間
24,255	24,813	25,376

設備投資額推移

（単位：億円）

05/3期 中間	06/3期 中間	07/3期 中間
81	62	55

減価償却費推移

（単位：億円）

05/3期 中間	06/3期 中間	07/3期 中間
50	51	48

Section 2

新しい動きへの対応

ATMコーナー盗撮カメラ画像巡回システム

- 異物設置の検知
- 盗撮映像電波の検知

盗撮用カメラ（イメージ）

監視カメラ

監視画像

異物検知

横浜銀行の全支店、出張所約530ヶ所に導入

金融機関への対応

『大手銀、小型店を拡大』

“中央三井倍増30店／みずほは100店計画”

（11月7日　新聞掲載記事）

銀行の店舗戦略の変化

- 「個人向けの小型店舗」
- 「法人向け機能特化型店舗」

店舗の拡大

積極的な営業活動を実施

現場急行サービス

- 対象者　JAの自動車共済加入者
- 対象地域　全国（一部地域を除く）
- 対象時間帯　平日　17時～23時
  土・日・祝日　8時～23時
- 業務開始始　10月1日

機械警備のインフラの活用

- 日産カーライフプラン保険加入者への現場急行サービスも受注

巡回警備ロボット

「巡回警備ロボットD1」

の本格運用

キャナルシティ（福岡県）

昼は案内、夜は巡回

その他3件の受注実績

於キャナルシティ

PFI事業

島根あさひ刑務所（島根県浜田市）の
大型PFI事業を受注

- 平成20年10月～平成38年3月までの18年間
- 業務内容
  - ＊施設警備業務
  - ＊収容監視業務
- 累計売上　100億円以上
- 収容者数　2,000名

島根あさひ社会復帰促進センター（完成予想図）

PFI事業

その他のPFI案件

- 衆議院新議員会館

  ※事業規模としては国内最大級のPFI案件

- 中央合同庁舎第7号館
- 九段第3合同庁舎・千代田区役所
- 富山県警察学校
- 川崎市黒川地区小中学校

衆議院新議員会館（完成予想図）

その他10件の受注実績

Section 3

通期見通し

業績見通し

（単位：億円）	5月16日発表分 07/3期 見通し	11月14日発表分 07/3期 見通し	06/3期	前期比増減 （増減率%）
売上高	2,771	2,771	2,675	96 （3.6%）
売上総利益	747	747	684	63 （9.3%）
営業利益	150	155	122	33 （26.6%）
経常利益	157	162	131	31 （23.6%）
当期純利益	83	86	55	31 （55.0%）

資料についてのご注意

本資料に記載されている当社の現在の計画、戦略などのうち、歴史的事実でないものは、将来の業績等に関する見通しであり、リスクや不確定な要因を含んでおります。

そのため、実際の業績につきましては、経済情勢・競合状況・技術革新等のさまざまな要因により、これら見通しと大きく異なる結果となることがあり得ます。

Security
On

ALSOK

綜合警備保障