横河電機株式会社

平成20年3月期　第3四半期
決　算　説　明　会

YOKOGAWA

2008年1月31日

FY07 3Q 経営成績（対計画比）

（億円）

	FY07 計画 07/10/31	FY07 実績				達成率
		1Q	2Q	3Q	9ヶ月累計	
受　注　高	4,750	1,121	1,164	1,105	3,390	71.4%
売　上　高	4,500	835	1,208	882	2,925	65.0%
営業利益	310	▲4	92	3	91	29.4%
経常利益	240	▲1	58	▲6	51	21.3%
当期純利益	120	▲3	30	▲8	19	15.8%

©Yokogawa Electric Corporation

FY07 3Q 経営成績（対前年同期比）

（億円）

	FY06 3Q	FY07 3Q	増減率	差　異
受　注　高	1,097	1,105	0.7%	8
売　上　高	851	882	3.6%	31
営業利益	36	3	▲91.2%	▲33
経常利益	32	▲6	—	▲38
当期純利益	13	▲8	—	▲21

©Yokogawa Electric Corporation

FY07 1Q-3Q 経営成績（対前年同期比）

（億円）

	FY06 1Q-3Q	FY07 1Q-3Q	増減率	差　異
受　注　高	3,320	3,390	2.1%	70
売　上　高	2,715	2,925	7.7%	210
営業利益	127	91	▲28.4%	▲36
経常利益	146	51	▲64.8%	▲95
当期純利益	53	19	▲64.0%	▲34

©Yokogawa Electric Corporation

FY07 1Q-3Q 営業外・特別損益比較（対前年同期比）

（億円）

	FY06 1Q-3Q	FY07 1Q-3Q
営業利益	**127**	**91**
営業外収益	58	21
営業外費用	38	60
経常利益	**146**	**51**
特別利益	4	15
特別損失	31	22
税引前利益	**119**	**44**
法人税等	66	25
当期純利益	**53**	**19**

©Yokogawa Electric Corporation

セグメント別　海外売上高

全　体

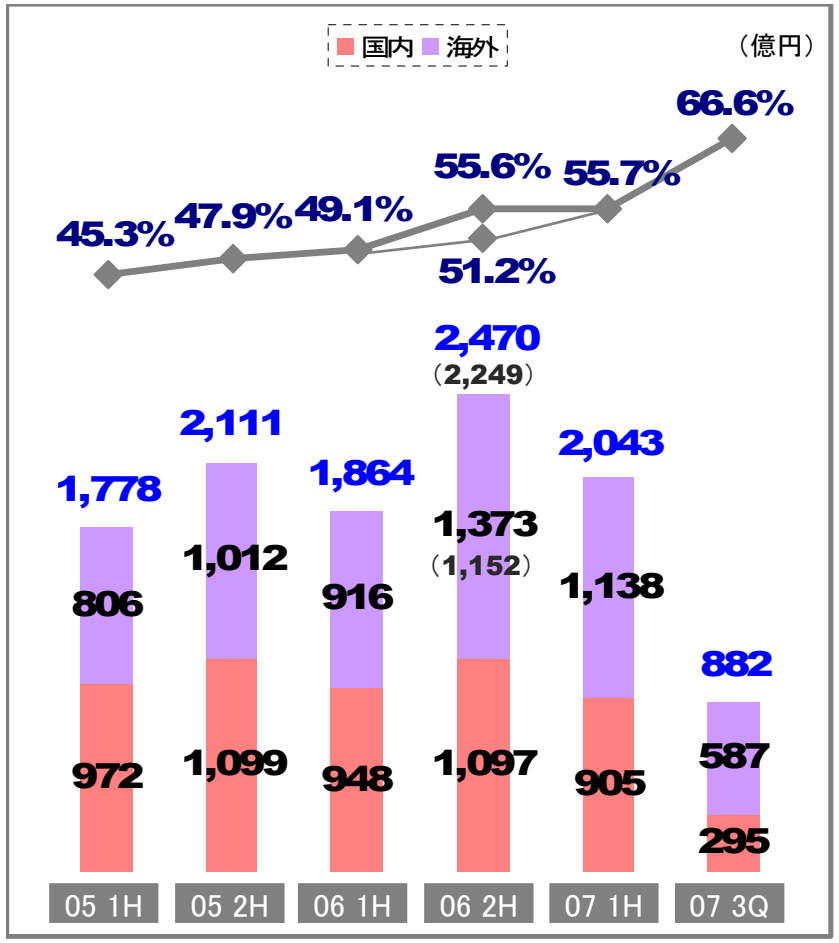

セグメント別

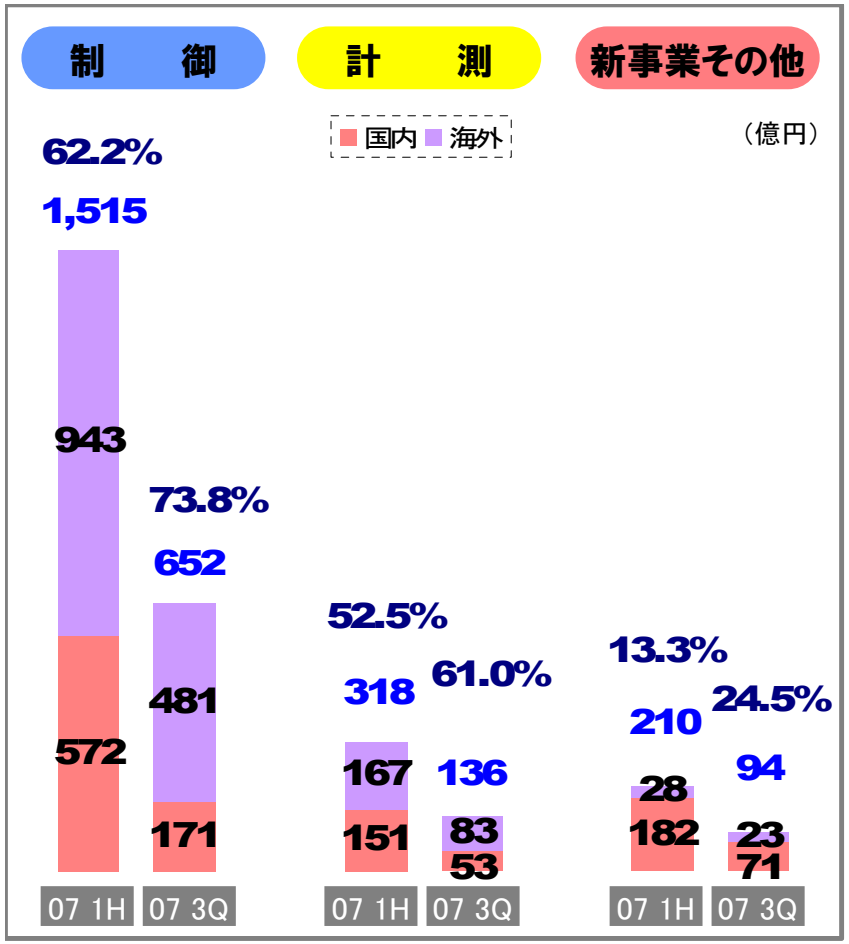

※FY06より、海外連結子会社の決算日を2月末から3月末（中国は12月末から3月末）に変更しました。（　　）内は、この影響による増加分を除いた数値です。

©Yokogawa Electric Corporation

セグメント別 FY07 1Q-3Q 受注・売上実績（対前年同期比）

受　注

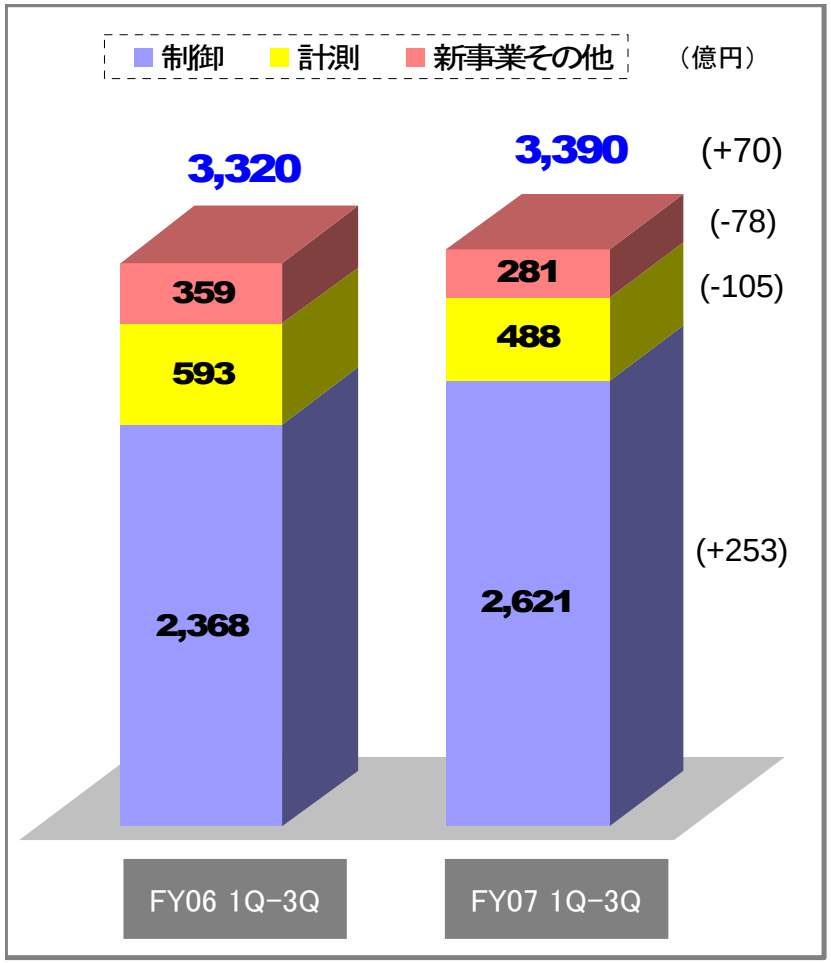

売　上

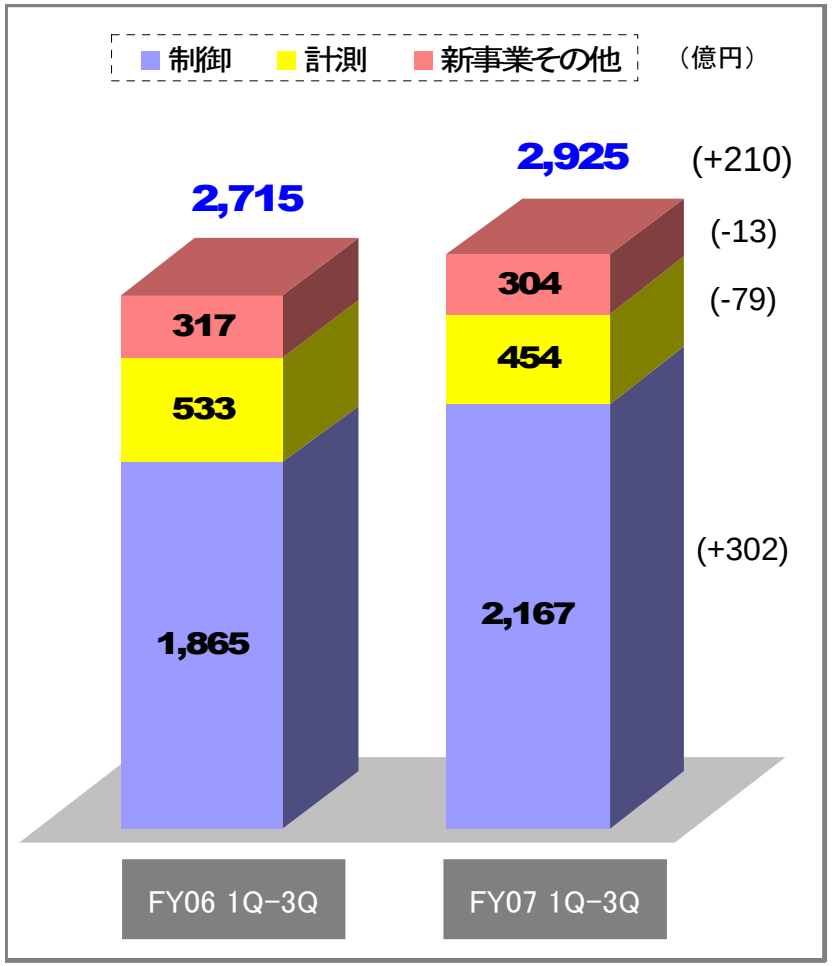

©Yokogawa Electric Corporation

セグメント別 FY07 1Q-3Q 営業利益（対前年同期比）

営 業 利 益

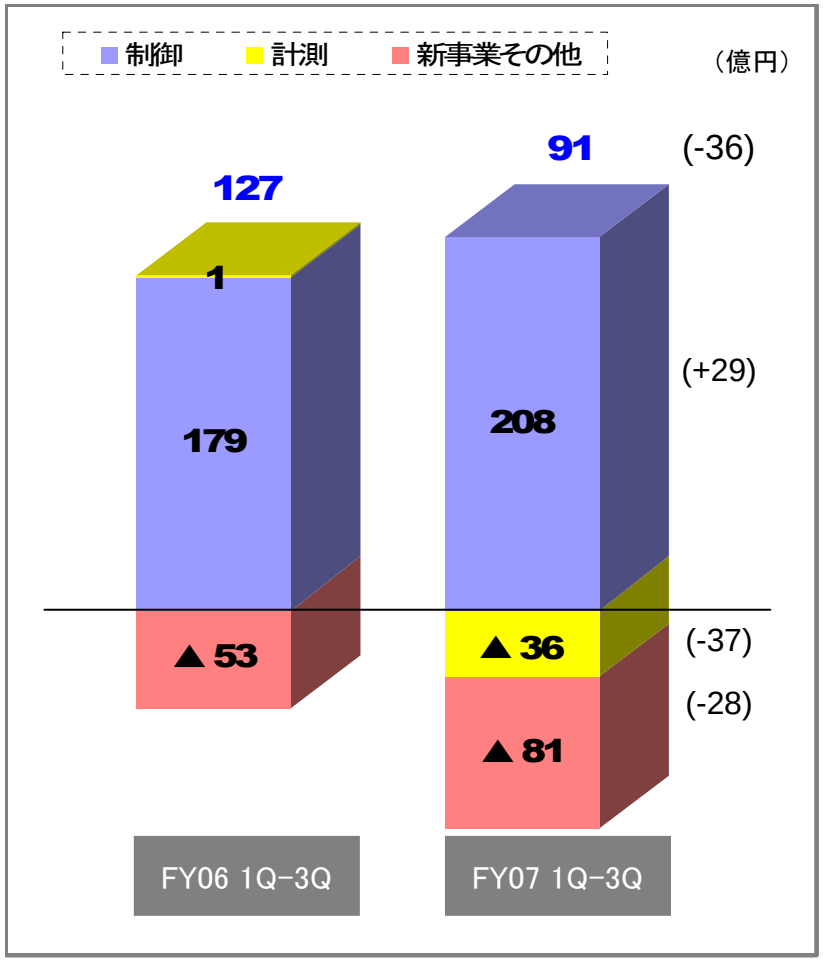

（億円）

	FY06 1Q-3Q	FY07 1Q-3Q	差 異
制 御	179	208	29
計 測	1	▲ 36	▲ 37
新事業その他	▲ 53	▲ 81	▲ 28
合 計	127	91	▲ 36

©Yokogawa Electric Corporation

貸借対照表 推移

資 産 推 移



	FY06 3Q	FY06	FY07 1H	FY07 3Q
総資産回転率	—	1.01	1.06	—
流動比率	162.3%	157.7%	174.4%	153.4%

負 債 ・ 資 本 推 移

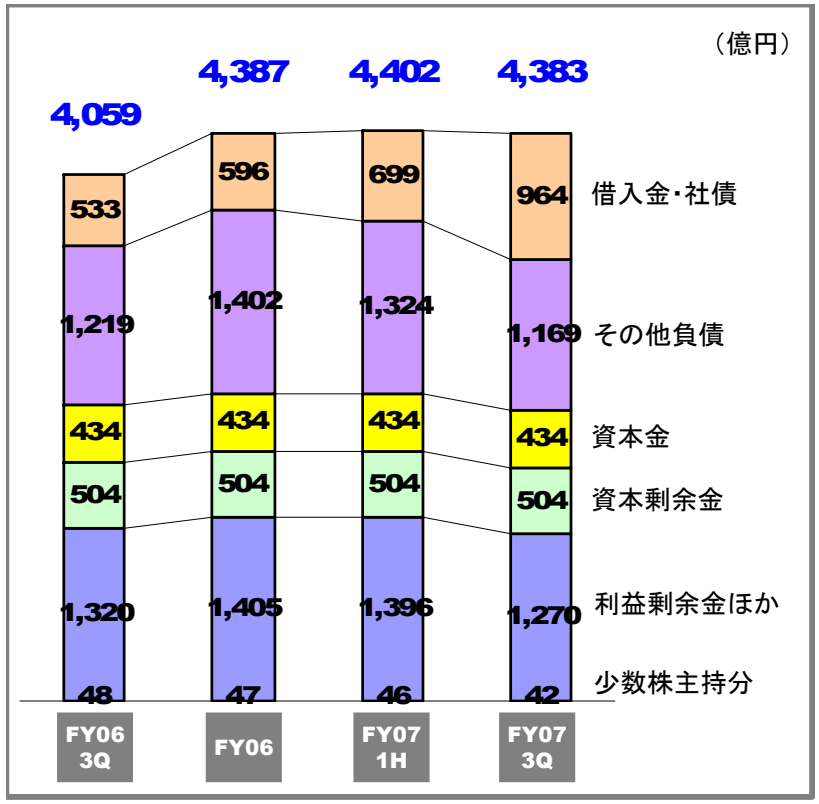

	FY06 3Q	FY06	FY07 1H	FY07 3Q
有利子負債比率	13.1%	13.6%	15.9%	22.0%
D/Eレシオ	23.6%	25.5%	29.9%	43.6%
自己資本比率	55.6%	53.4%	53.0%	50.4%

©Yokogawa Electric Corporation

キャッシュフロー　FY05-07 1Q-3Q

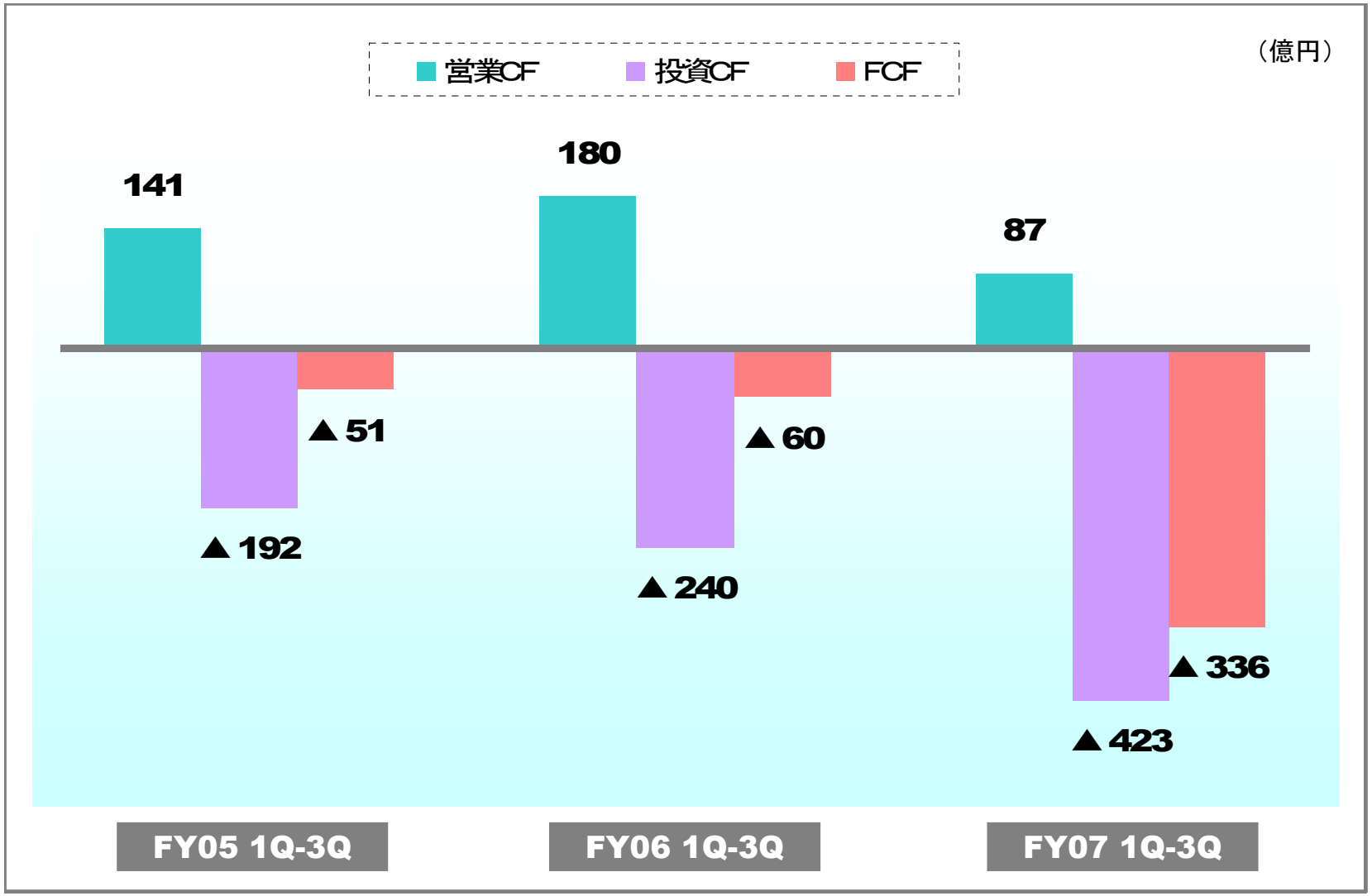

©Yokogawa Electric Corporation

FY07 経営計画

（億円）

	FY06 実績	FY07 計画		
		当初 07/5/10	修正 07/10/31	修正 08/1/31
受　注　高	4,565	4,700	4,750	4,700
売　上　高	4,334	4,500	4,500	4,500
営業利益	293	350	310	310
経常利益	296	300	240	240
当期純利益	126	140	120	120

©Yokogawa Electric Corporation

FY07/FY06 四半期別経営成績比較

（億円）

	FY06					FY07				
	1Q	2Q	3Q	4Q※	Total	1Q	2Q	3Q	4Q（計画）	Total
受　注　高	1,107	1,116	1,097	1,245（168）	4,565	1,121	1,164	1,105	1,310	4,700
売　上　高	696	1,168	851	1,619（221）	4,334	835	1,208	882	1,575	4,500
営業利益	▲14	105	36	166（14）	293	▲4	92	3	219	310

※FY06に海外の連結子会社の決算日を、2月末から3月末（中国は12月末から3月末）に変更しました。（　　）内の数字は、この影響による増加分です。

©Yokogawa Electric Corporation

セグメント別 FY07 受注・売上 修正計画

受　注

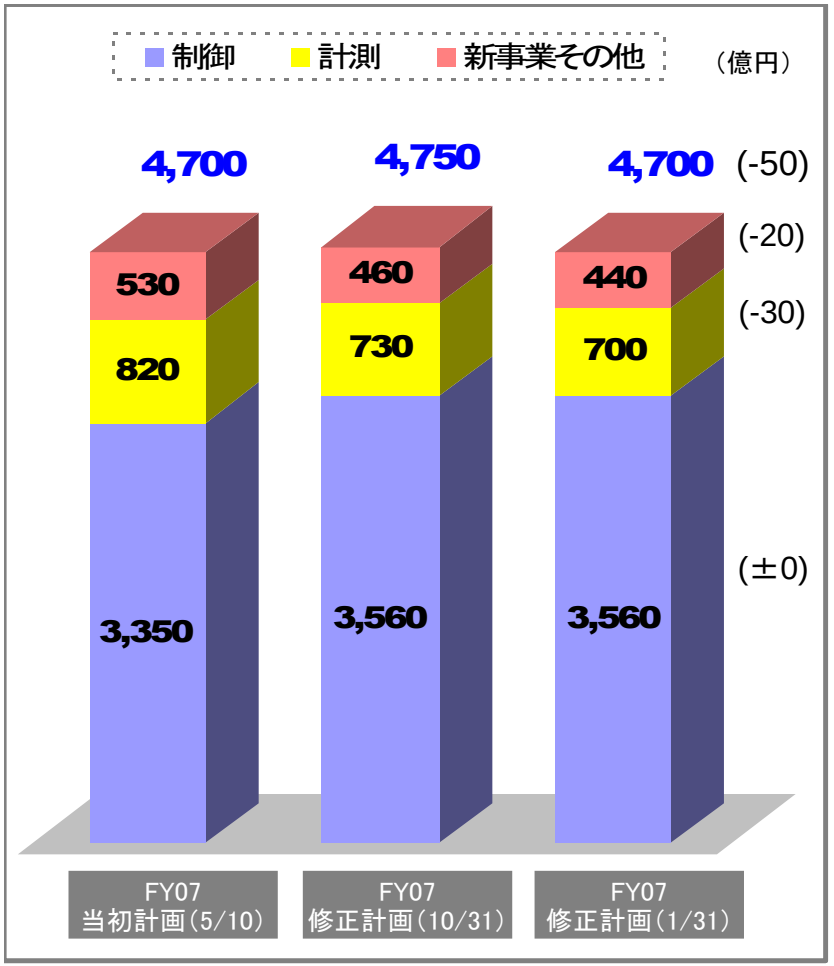

売　上

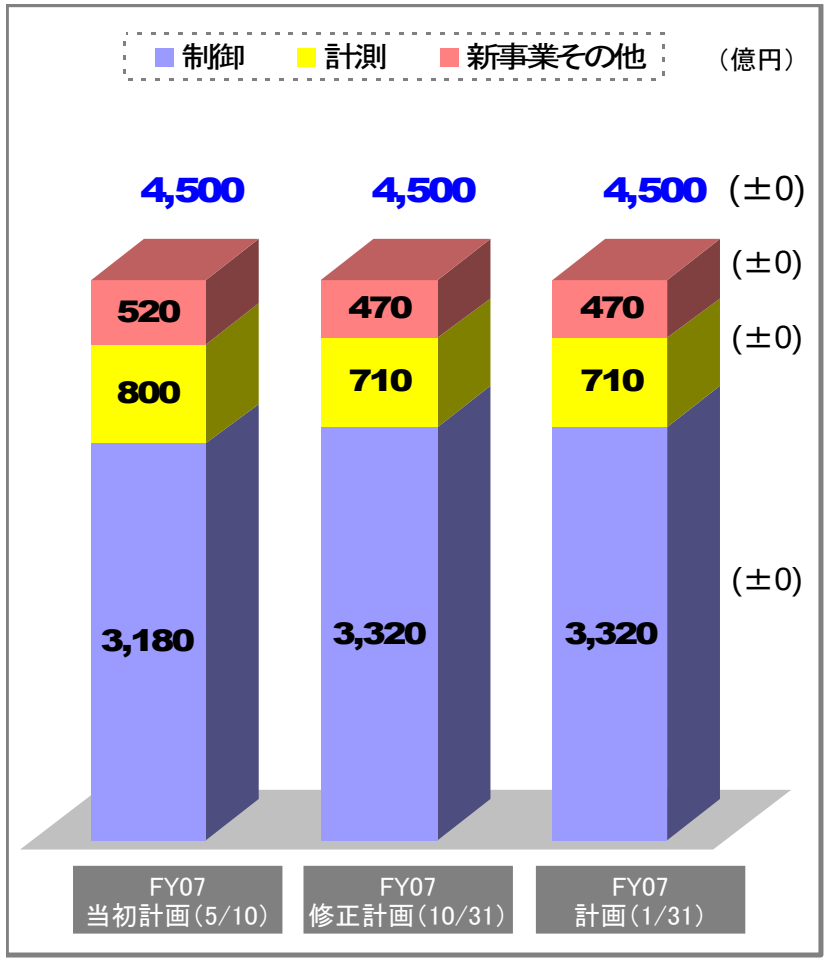

©Yokogawa Electric Corporation

セグメント別 FY07 営業利益・2H 計画

営 業 利 益

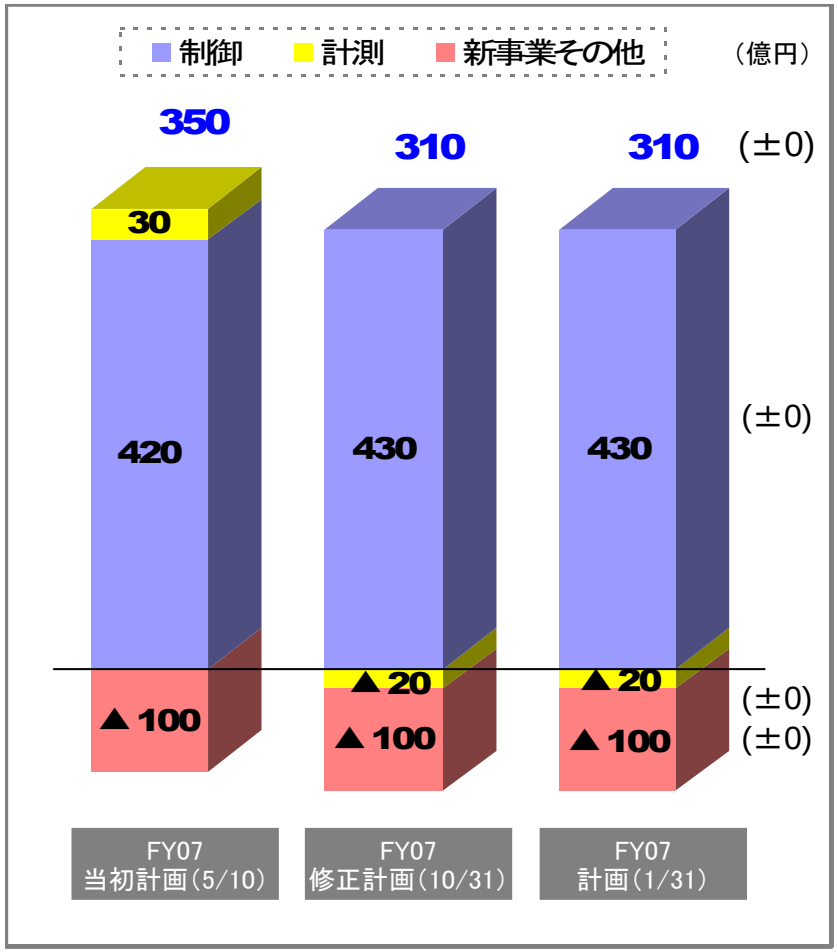

FY07 2H 計 画

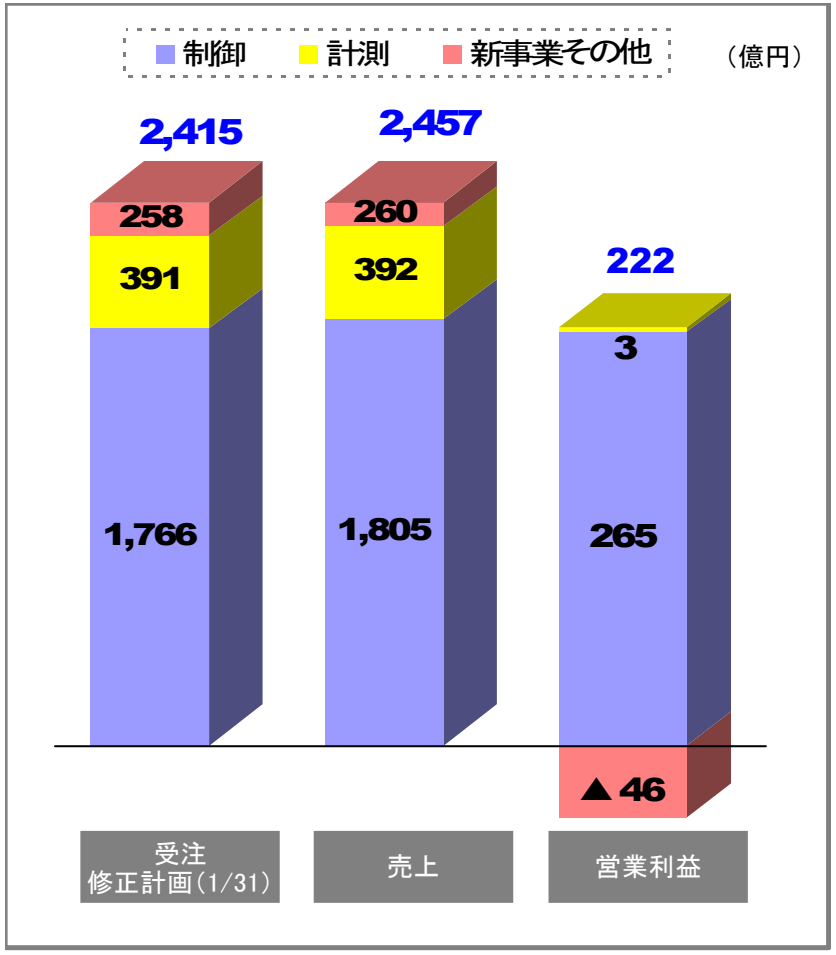

©Yokogawa Electric Corporation

FY07 営業外損益・特別損益 計画

（億円）

	FY06	FY07	
	年間実績	1Q-3Q 実績	年間計画
営　業　利　益	**293**	**91**	**310**
営業外収益	76	21	▲70
営業外費用	73	60	
経　常　利　益	**296**	**51**	**240**
特別利益	5	15	▲30
特別損失	50	22	
税　引　前　利　益	**251**	**44**	**210**
法人税等	125	25	90
当　期　純　利　益	**126**	**19**	**120**

©Yokogawa Electric Corporation

研究開発費　推移

研究開発費推移

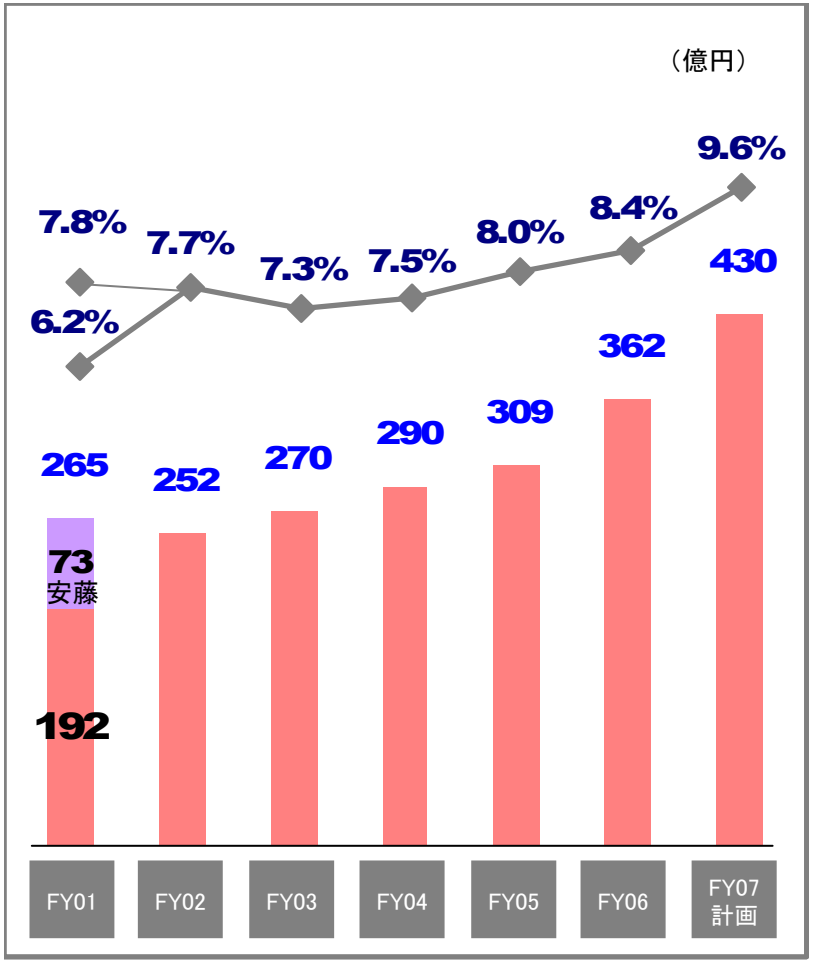

セグメント別研究開発費

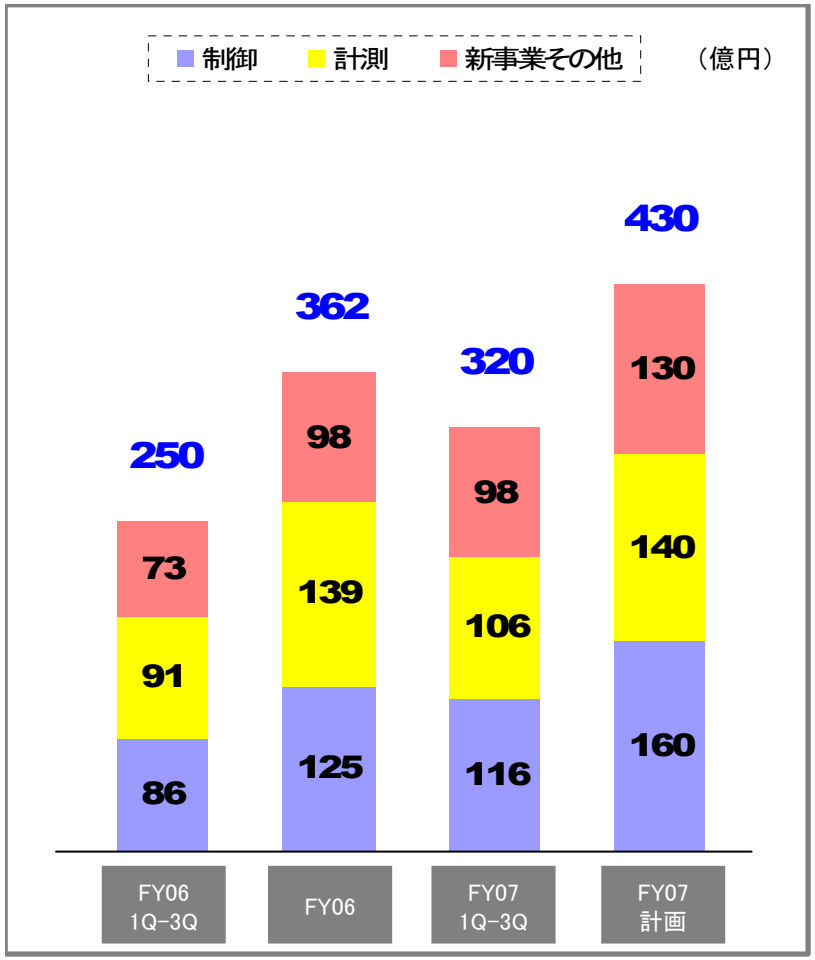

©Yokogawa Electric Corporation

研究開発費・減価償却費・設備投資の推移

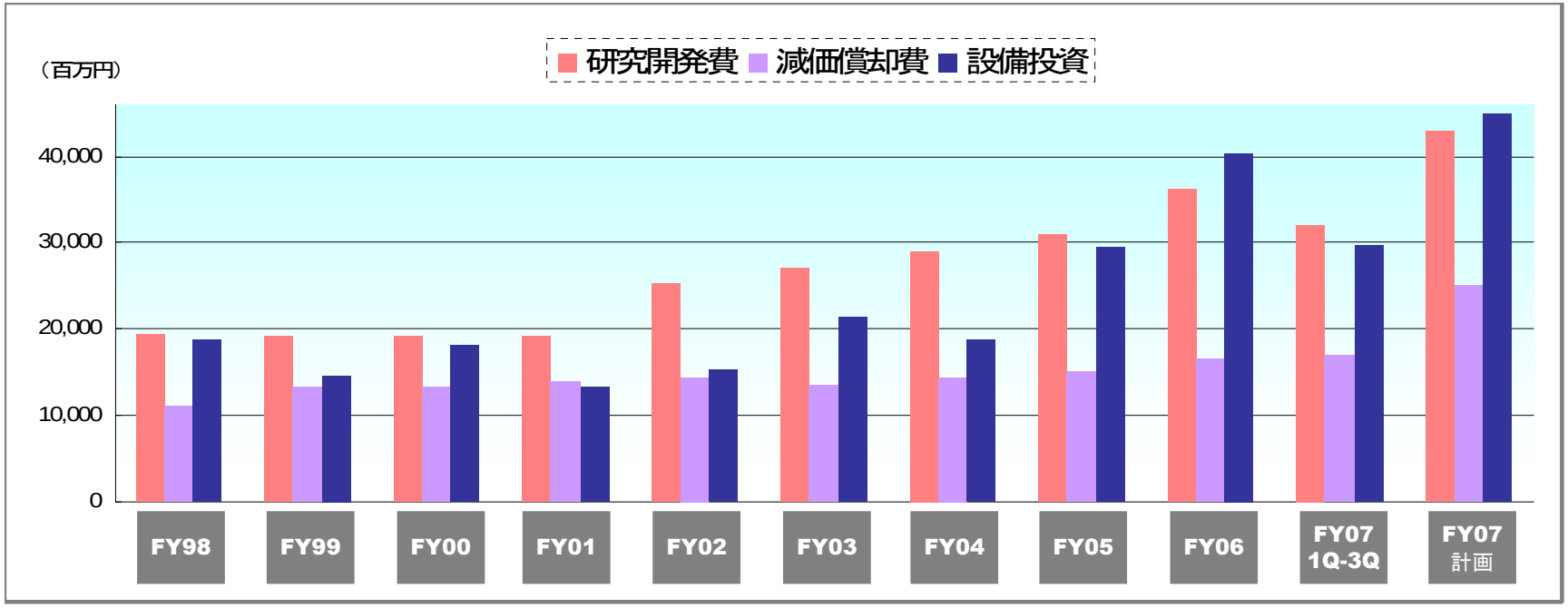

（百万円）

	実績										計画
	FY98	FY99	FY00	FY01	FY02	FY03	FY04	FY05	FY06	FY07 1Q-3Q	FY07
研究開発費	19,492	19,259	19,181	19,236	25,233	26,991	28,998	30,917	36,223	32,017	43,000
（対売上比）	7.0%	6.1%	5.4%	6.2%	7.7%	7.3%	7.5%	8.0%	8.4%	10.9%	9.6%
減価償却費	11,031	13,197	13,190	13,964	14,298	13,445	14,331	15,124	16,483	16,941	25,000
（対売上比）	3.9%	4.2%	3.7%	4.5%	4.3%	3.6%	3.7%	3.9%	3.8%	5.8%	5.6%
設備投資	18,835	14,699	18,173	13,347	15,264	21,355	18,652	29,540	40,284	29,739	45,000
（対売上比）	6.7%	4.7%	5.2%	4.3%	4.6%	5.7%	4.8%	7.6%	9.3%	10.2%	10.0%

©Yokogawa Electric Corporation

株価の状況

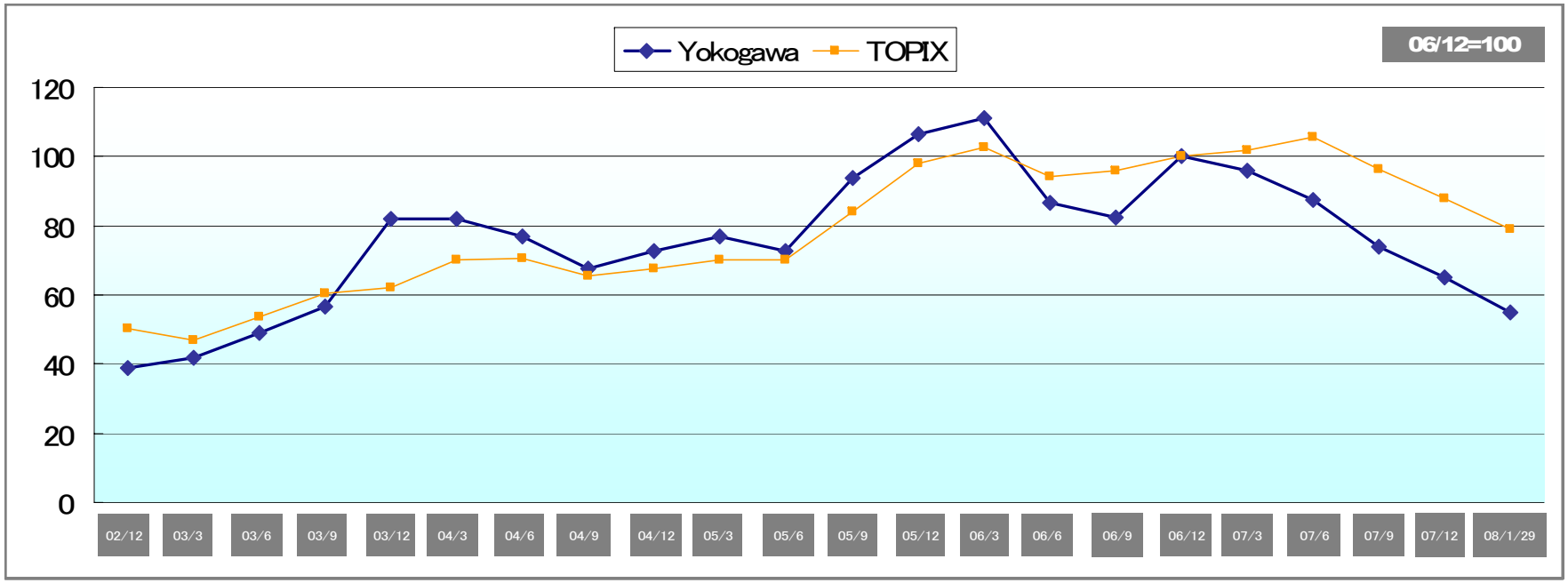

	02/12	03/3	03/6	03/9	03/12	04/3	04/6	04/9	04/12	05/3	05/6	05/9	05/12	06/3	06/6	06/9	06/12	07/3	07/6	07/9	07/12	08/1/29
Yokogawa	737	788	927	1,070	1,548	1,544	1,455	1,276	1,372	1,452	1,371	1,772	2,010	2,095	1,631	1,552	1,887	1,806	1,654	1,398	1,228	1,030
TOPIX	843	788	903	1,019	1,044	1,179	1,190	1,104	1,139	1,180	1,177	1,412	1,650	1,728	1,587	1,611	1,681	1,714	1,775	1,617	1,476	1,329

	02/12	03/3	03/6	03/9	03/12	04/3	04/6	04/9	04/12	05/3	05/6	05/9	05/12	06/3	06/6	06/9	06/12	07/3	07/6	07/9	07/12	08/1/29
Yokogawa	39	42	49	57	82	82	77	68	73	77	73	94	107	111	86	82	100	96	88	74	65	55
TOPIX	50	47	54	61	62	70	71	66	68	70	70	84	98	103	94	96	100	102	106	96	88	79

©Yokogawa Electric Corporation

ご注意

本資料およびアナリスト説明会で提供する情報のうち
業績見通し及び事業計画等に関するものは、当社が
現時点で入手可能な情報と、合理的であると判断する
一定の前提に基づいております。従って、実際の業績は、
様々な要因により、これらの見通しとは大きく異なる
結果となりうることをご承知おきください。

©Yokogawa Electric Corporation