日本高純度化学株式会社

2009年3月期 決算説明資料

<2009年4月>

決算の概況

Copyright © 2009 JAPAN PURE CHEMICAL Co.,Ltd. All rights reserved. May not be copied or reprinted without prior written approval.

1. 2009年3月期 業績 ①

CS by CS
Customers Satisfaction by Challenge & Speed

■業績の推移

（単位:百万円、％）

決 算 期	2008年3月期		2009年3月期				
項　　目	実　績	前年比	期初計画	修正計画	実　績	修正計画比	前年比
売　上　高	11,268	18	11,280	8,350	8,146	-2.4	-27.7
営 業 利 益	2,144	6	2,146	1,160	1,077	-7.1	-49.7
経 常 利 益	2,170	6	2,174	1,200	1,119	-6.7	-48.4
当期純利益	1,288	5	1,307	475	401	-15.5	-68.8

Copyright © 2009 JAPAN PURE CHEMICAL Co.,Ltd.　All rights reserved. May not be copied or reprinted without prior written approval.

2. 2009年3月期 四半期の概況

CS by CS
Customers Satisfaction by Challenge & Speed

（単位：百万円、％）

決　算　期	2009年3月期1Q	前年同期間比	2009年3月期2Q	前年同期間比	2009年3月期3Q	前年同期間比	2009年3月期4Q	前年同期間比
売　上　高	2,917	8.8	2,765	4	1,552	▲50	910	▲67
売上総利益A	779	5.0	624	▲20	453	▲51	196	▲68
販　管　費　B	237	5.6	270	12	242	▲1	225	0
B／A	30.4	-	43.3	-	53.4	-	115.2	-
営 業 利 益 C	542	4.7	354	▲34	211	▲69	▲30	-
C／A	69.6	-	56.7	-	46.0	-	-	-
経　常　利　益	565	6.9	358	▲34	222	▲68	▲28	-

Copyright © 2009 JAPAN PURE CHEMICAL Co.,Ltd.　All rights reserved. May not be copied or reprinted without prior written approval.

3. 売上総利益および経常利益の推移

CS by CS
Customers Satisfaction by Challenge & Speed

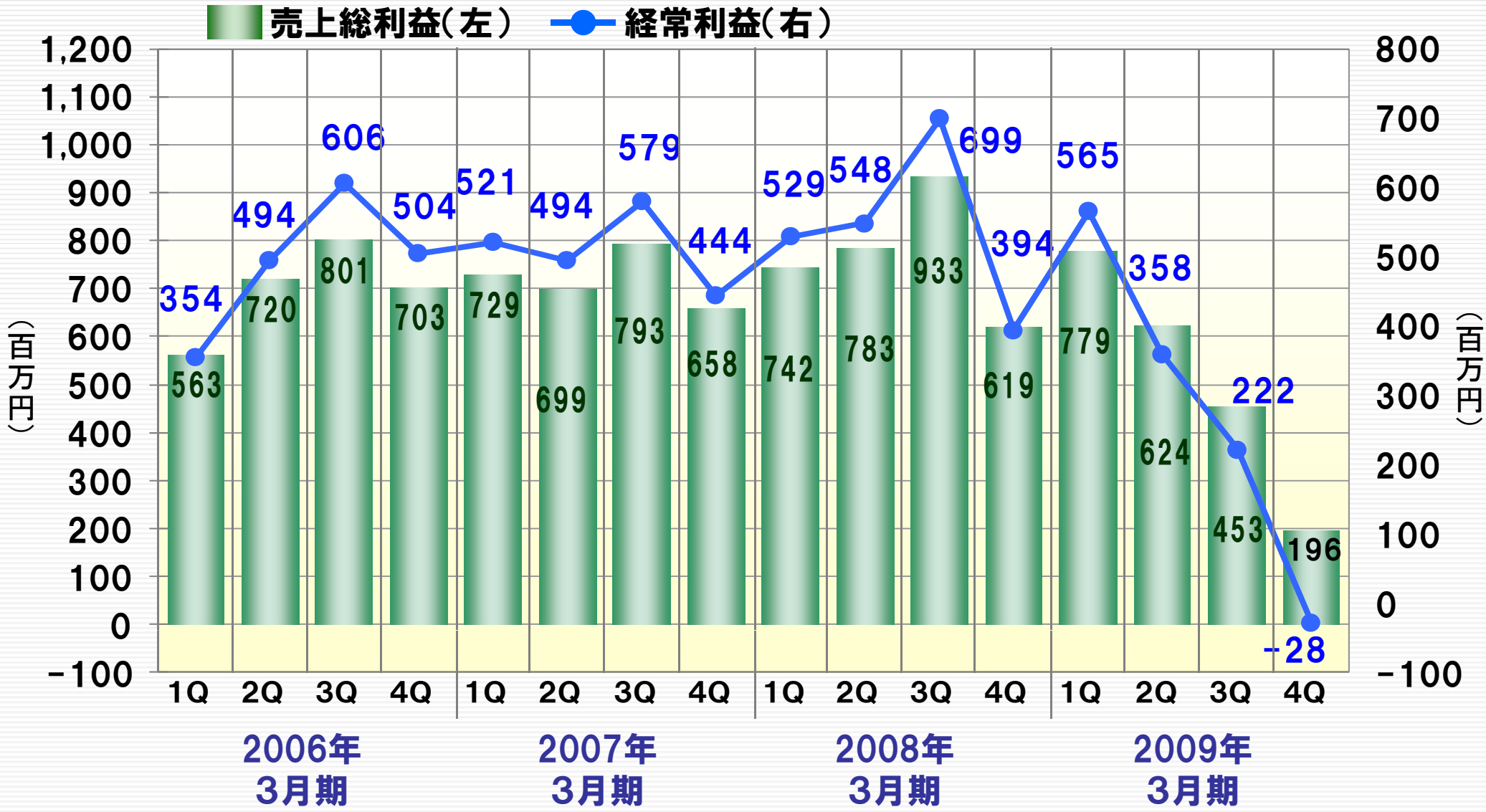

Copyright © 2009 JAPAN PURE CHEMICAL Co.,Ltd. All rights reserved. May not be copied or reprinted without prior written approval.

4. 主要部品メーカー受注高 Vs. 当社売上総利益の推移

（前年同月比）　　（前年同月比）

CS by CS
Customers Satisfaction by Challenge & Speed

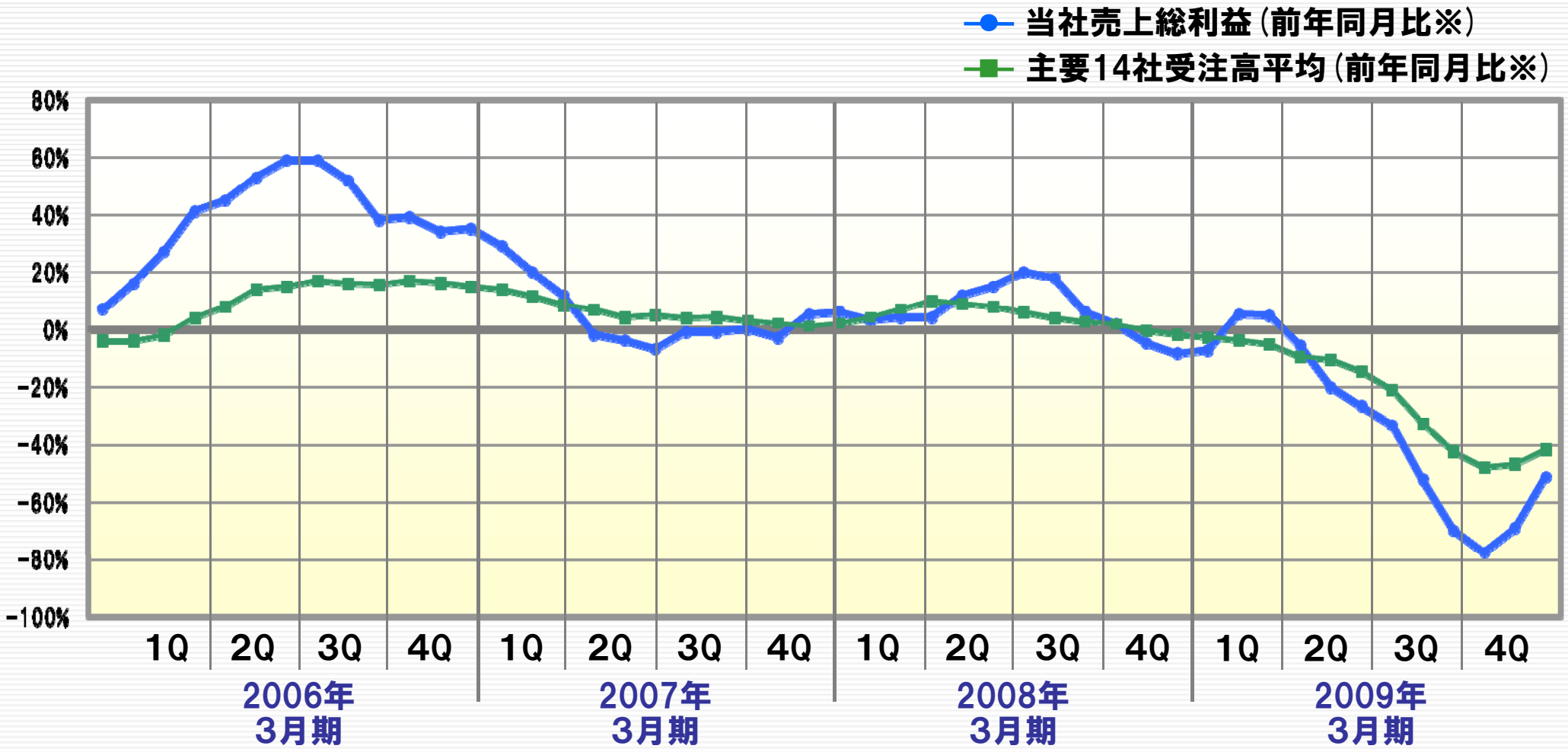

・出典：新光証券投資調査部「電子部品メーカー14社の単純平均」。※前年同月比の数値は前後3ヶ月の平均値
（2009年3月は前年同月比。14社中11社の速報ベース）
・当社売上総利益：貴金属による変動要因を回避する為、売上総利益を使用。※前年同月比の数値は前後3ヶ月の平均値
（2009年3月は前年同月比）

Copyright © 2009 JAPAN PURE CHEMICAL Co.,Ltd.　All rights reserved. May not be copied or reprinted without prior written approval.

5. 用途品目別および地域別売上高の推移

CS by CS
Customers Satisfaction by Challenge & Speed

用途品目別売上高の推移

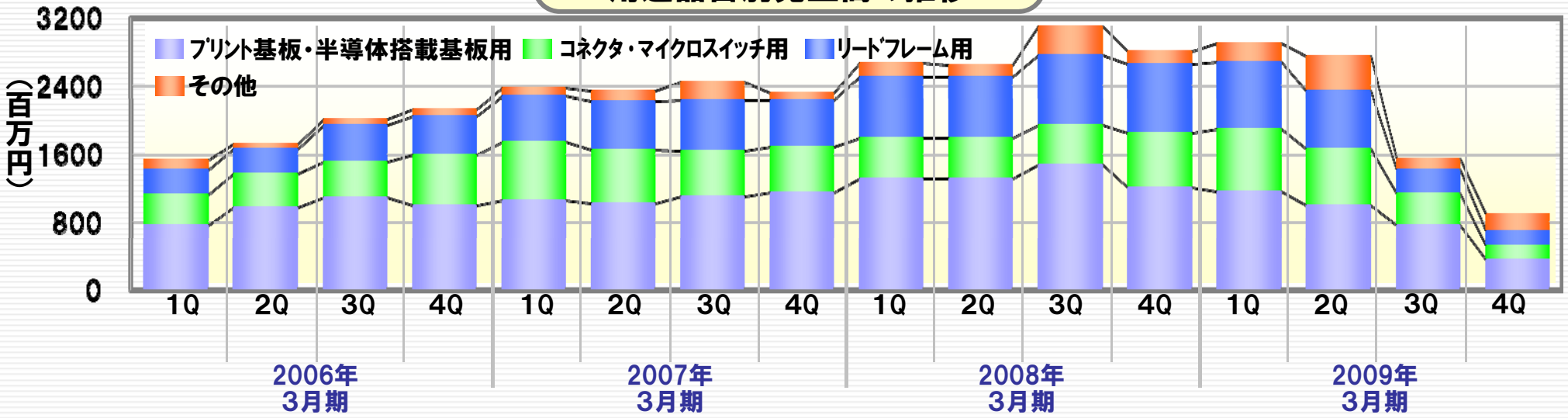

地域別（輸出）売上高の推移

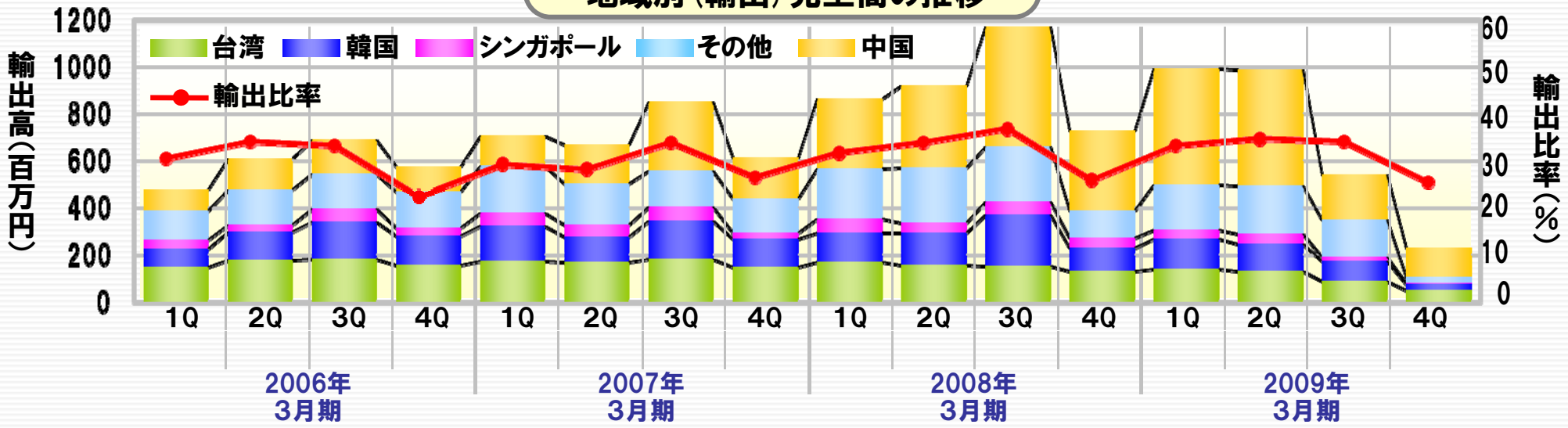

Copyright © 2009 JAPAN PURE CHEMICAL Co.,Ltd. All rights reserved. May not be copied or reprinted without prior written approval.

6. 販売管理費および営業利益の推移

CS by CS
Customers Satisfaction by Challenge & Speed

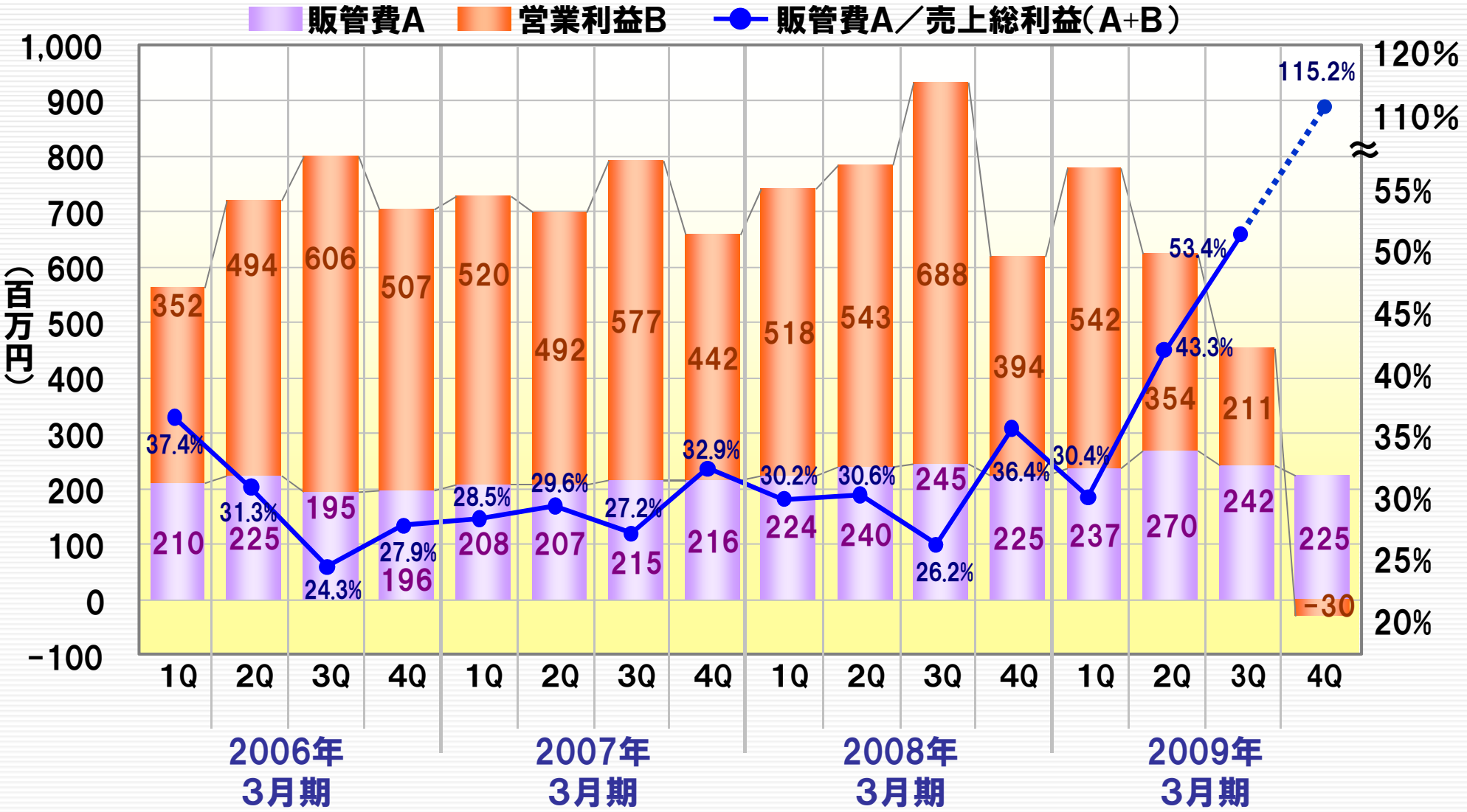

Copyright © 2009 JAPAN PURE CHEMICAL Co.,Ltd. All rights reserved. May not be copied or reprinted without prior written approval.

7. 金(Au)およびパラジウム(Pd)の市況

CS by CS
Customers Satisfaction by Challenge & Speed

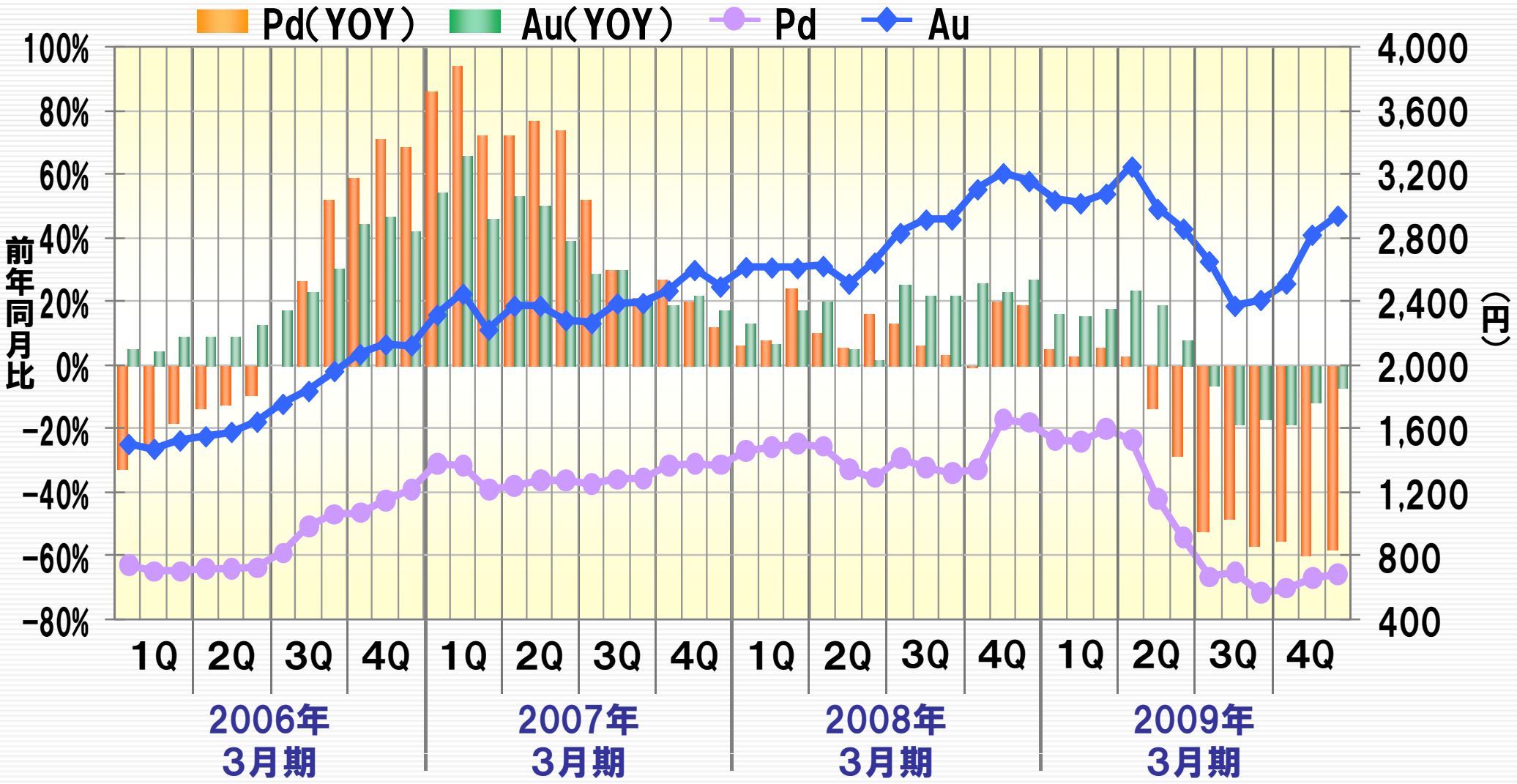

Copyright © 2009 JAPAN PURE CHEMICAL Co.,Ltd. All rights reserved. May not be copied or reprinted without prior written approval.

8. 2009年3月期について

電子部品業界の状況

世界同時不況の様相の中、個人消費の冷え込みと急激な在庫圧縮の加速との影響で厳しい事業環境が続いたが、年度末あたりから、一部の電子部品で在庫調整が一段落して需要回復の兆しが見える。

セグメント別状況…回復基調は不均一

- PC向けMPU，デジタル機器向けロジックLSIなどのハイエンドPKG⇒回復基調
- 携帯電話向けマザーボード⇒回復基調
- 携帯電話、デジタルカメラ／ビデオ、薄型テレビ向けフレキシブル基板⇒△

利益貢献要素

- 携帯コネクタ向け硬質金めっき薬品（新製品）…シェアを拡大したが、2008年度下期の需要低迷分をカバーするまでには至らず

Copyright © 2009 JAPAN PURE CHEMICAL Co.,Ltd. All rights reserved. May not be copied or reprinted without prior written approval.

9. 2009年3月期 業績②

■業績の推移

（単位:百万円、%、株）

項目＼期末	2007年3月期		2008年3月期		2009年3月期	
流動資産	5,191	73.2	5,735	73.7	4,585	71.9
固定資産	1,899	26.8	2,052	26.3	1,788	28.1
資産合計	7,091	100.0	7,787	100.0	6,373	100.0
流動負債	984	13.9	1,066	13.7	213	3.3
固定負債	224	3.2	117	1.5	139	2.2
純資産	5,881	82.9	6,603	84.8	6,021	94.5
負債＋資本＋純資産	7,091	100.0	7,787	100.0	6,373	100.0
自己株式	－		－		1,597	
発行済株式数	62,832		63,114		63,118	
ＢＰＳ（円）	93,612.87		104,445.56		97,294.39	

Copyright © 2009 JAPAN PURE CHEMICAL Co.,Ltd. All rights reserved. May not be copied or reprinted without prior written approval.

10. 四半期財務諸表　～損益計算書(要約)～

CS by CS
Customers Satisfaction by Challenge & Speed

（単位:千円）

	2007年（4月～6月）	2007年（7月～9月）	2007年（10月～12月）	2008年（1月～3月）	2008年（4月～6月）	2008年（7月～9月）	2008年（10月～12月）	2009年（1月～3月）
売上高	2,680,399	2,659,901	3,107,755	2,820,680	2,917,182	2,765,661	1,552,941	910,494
売上原価	1,937,511	1,876,187	2,173,945	2,201,326	2,137,498	2,140,881	1,099,591	714,516
売上総利益	742,888	783,714	933,809	619,355	779,683	624,780	453,349	195,977
販売費及び一般管理費	224,750	240,335	245,096	225,294	237,286	270,695	242,174	225,845
営業利益	518,137	543,379	688,712	394,061	542,396	354,084	211,175	-29,867
営業外収益	11,332	6,103	11,249	2,717	24,134	5,693	12,404	1,615
営業外費用	372	654	898	3,603	1,046	1,131	979	-814
経常利益	529,097	548,828	699,064	393,175	565,484	358,646	222,599	-27,236
特別利益	-	-	-	-	-	-	-	※
特別損失	-	-	-	16,236	-	-	※	● 456,910
税引前四半期純利益	529,097	548,828	699,064	376,938	565,484	358,646	-163,853	-97,894

有価証券評価損の減損処理について

●保有有価証券のうち時価が著しく下落したものについて456,910千円の減損処理を行った。この減損処理した456,910千円については、損金算入して処理した。

※2008年10月～12月期に、保有有価証券のうち時価が著しく下落したものについて特別損失358,646千円を計上したが、当社は洗替方式としているので2009年1月～3月期首に特別利益358,646千円を計上した。

Copyright © 2009 JAPAN PURE CHEMICAL Co.,Ltd.　All rights reserved. May not be copied or reprinted without prior written approval.

11. 配当金の推移①

一株当たり配当金

（単位:円、％）

	中間	期末	通期	EPS	配当性向
2003.3		3,200	3,200	30,537	10.5
2004.3	2,500	3,500	6,000	38,263	15.7
2005.3	2,000	3,000	5,000	23,370	21.4
2006.3	3,000	5,000	8,000	37,419	21.4
2007.3	2,500	3,000	5,500	19,511	28.2
2008.3	4,000	4,000	8,000	20,459	39.1
2009.3	4,000	4,000	8,000	6,453	124.0

※04.3期末に1株から2株への株式分割を実施

※06.3期末に1株から2株への株式分割を実施

Copyright © 2009 JAPAN PURE CHEMICAL Co.,Ltd. All rights reserved. May not be copied or reprinted without prior written approval.

11. 配当金の推移②

CS by CS
Customers Satisfaction by Challenge & Speed

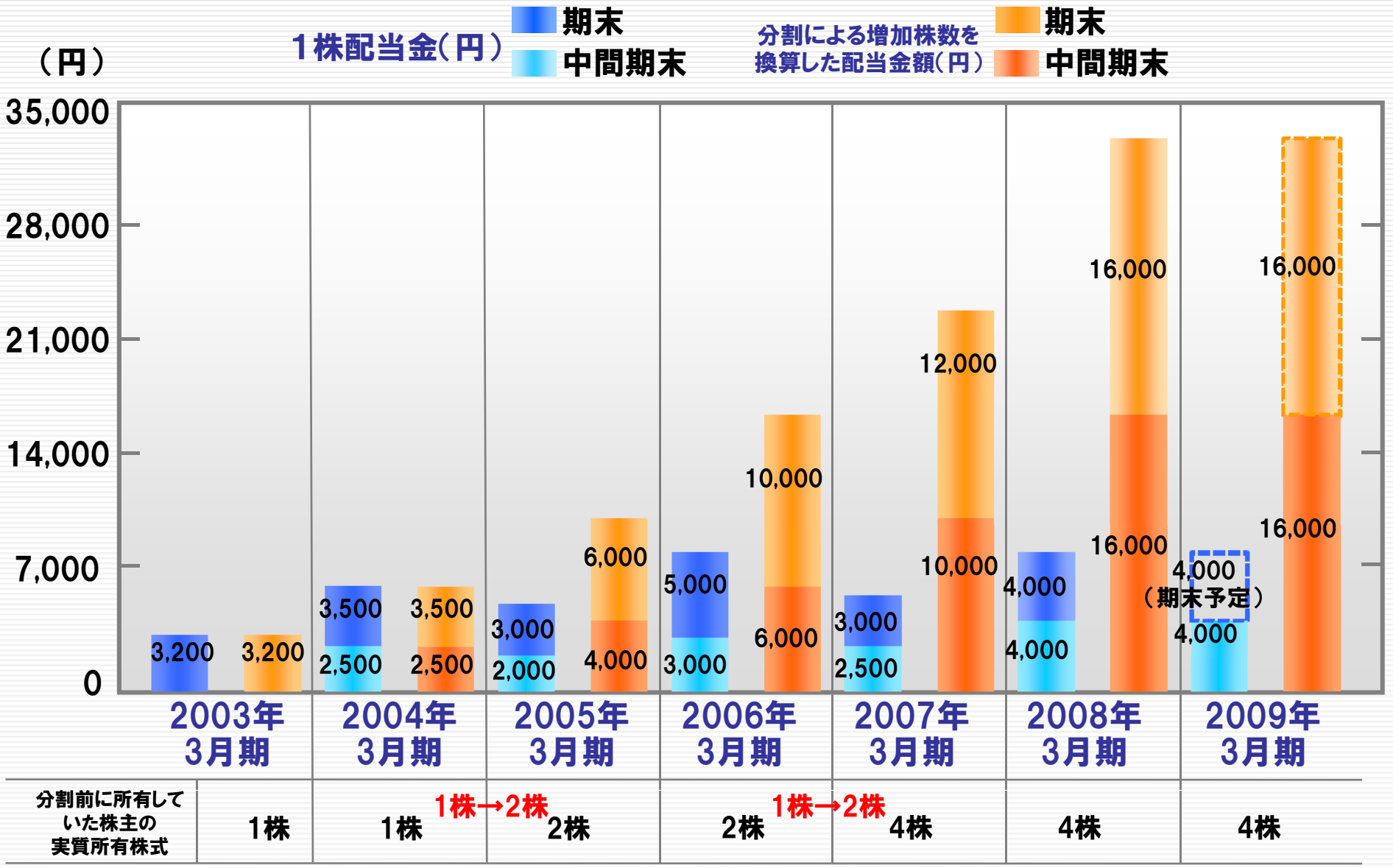

Copyright © 2009 JAPAN PURE CHEMICAL Co.,Ltd. All rights reserved. May not be copied or reprinted without prior written approval.

今後の展望と事業戦略

Copyright © 2009 JAPAN PURE CHEMICAL Co.,Ltd. All rights reserved. May not be copied or reprinted without prior written approval.

12. 2010年3月期 業績見通し

CS by CS
Customers Satisfaction by Challenge & Speed

業績の予想

（単位：百万円、円、％）

決算期	2010年3月期			
項　目	上半期	増減率	通　期	増減率
売　上　高	3,750	-34.0	8,500	4.3
営業利益	470	-47.5	1,100	2.1
経常利益	490	-46.9	1,130	1.0
当期純利益	300	-45.6	700	74.6
1株当たり当期純利益(円)	4,876円38銭	-	11,378円29銭	-

Copyright © 2009 JAPAN PURE CHEMICAL Co.,Ltd.　All rights reserved. May not be copied or reprinted without prior written approval.

13. 新製品の開発から拡販に至る状況

2005：R&Dスタート

2006～2008：電子吸引性を有する化合物の探索

2008：・Protecting Agent特性を有する電子吸引性化合物に到達（PCT出願）
・新規Protecting Agent の合成技術を確立
・Niバリアー効果良好との反響（国内）
・省金効果としての反響（国内）

2009：・海外顧客に対するPR開始
・R&D担当者をTechnical – Representativeとして中国に派遣

Copyright © 2009 JAPAN PURE CHEMICAL Co.,Ltd. All rights reserved. May not be copied or reprinted without prior written approval.

OROBRIGHT BAR7の利益予測

CS by CS
Customers Satisfaction by Challenge & Speed

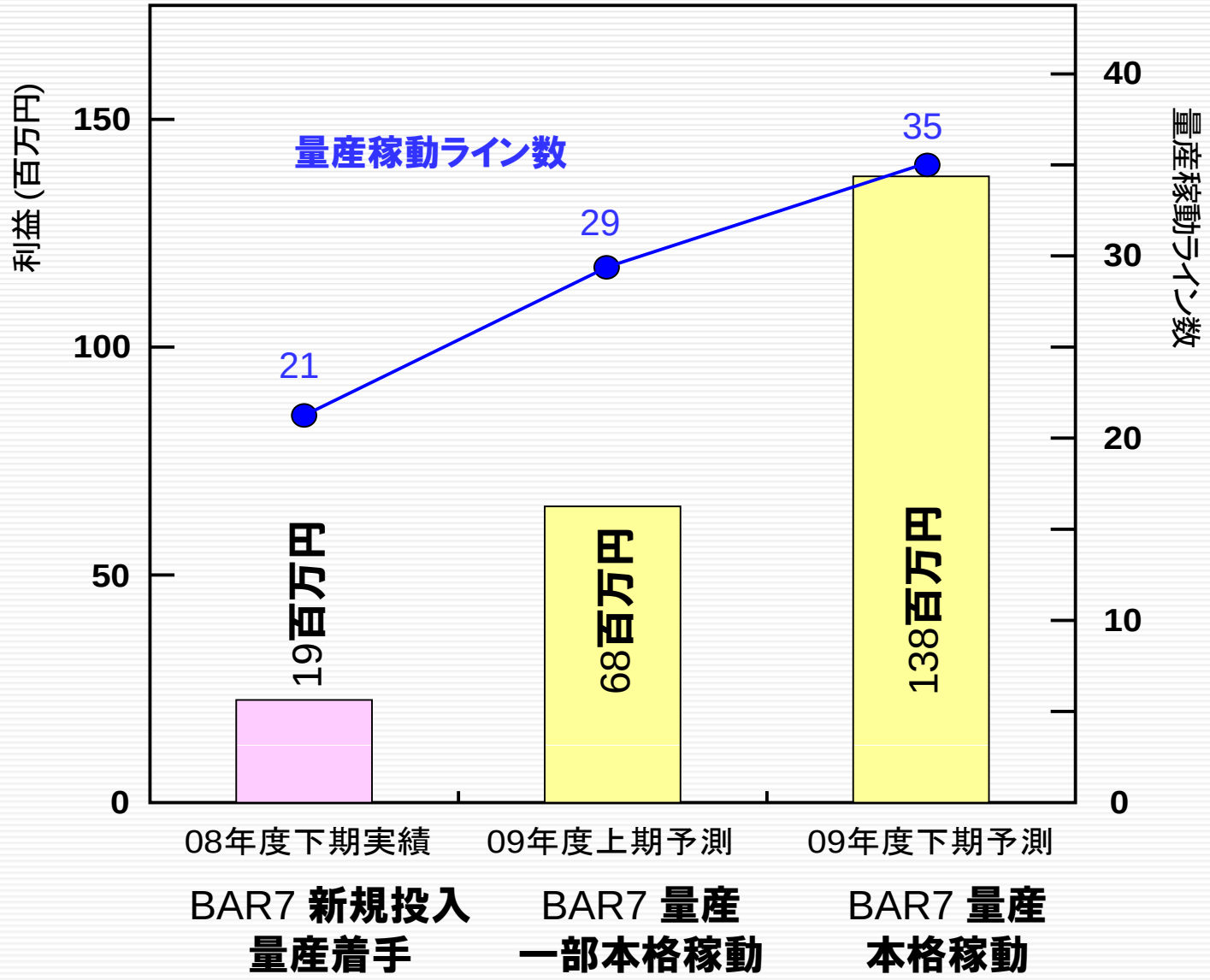

Copyright © 2009 JAPAN PURE CHEMICAL Co.,Ltd. All rights reserved. May not be copied or reprinted without prior written approval.

注意事項・免責事項

当該資料で用いられている業績予想ならびに将来予測は、いずれも当社の事業に関連する業界の動向についての見通し、国内および諸外国の経済状況、ならびに為替レートの変動、その他の業績へ影響を与える要因について、2009年4月時点で入手可能な情報をもとにした予想を前提としています。

これらは、市況、競争状況、新製品およびサービスの導入およびその成否、ならびに情報通信関連産業の世界的な状況を含む多くの不確実な要因の影響を受けます。よって、実際の業績は配布資料および決算説明で用いる予想数値とは、大きく異なる場合があることをご了解いただきますようお願い致します。

この資料の著作権は日本高純度化学株式会社に帰属します。いかなる理由によっても、当社に許可なく資料を複製・配布することを禁じます。

お問い合わせ先

TEL. 03-3550-1048　　FAX. 03-3550-1006

総務部

財務経理部

ir@netjpc.com　　http://www.netjpc.com

Copyright © 2009 JAPAN PURE CHEMICAL Co.,Ltd.　All rights reserved. May not be copied or reprinted without prior written approval.