Only One Earth
環境を守ることは　未来を守ること。

株式会社タケエイ
経営企画本部　経営企画部
IR・広報グループ
2012/11/2

株式会社タケエイ（東1:　2151）

業績に関する部分（②～⑭）は、
決算補足資料（2012/10/30発表）と
同内容です。

平成25年3月期（2013年3月期）
第2四半期 決算説明会資料

※過去のIR資料につきましては、
こちらをご参照ください。
http://ir.takeei.co.jp/html/siryo.htm

決算の概況（連結）

Only One Earth

＜累計＞

単位：百万円

	H23/4-9('11/4-9)		H24/4-9 ('12/4-9)						
			＜計画＞	※H24/5/15時点		＜実績＞	※前同比＝前年同期比		
	＜実績＞	売上高比	E	売上高比	前同比		売上高比	前同比	（計画比）
売上高	7,912	100.0%	9,452	100.0%	+19.4%	10,596	100.0%	+33.9%	+12.1%
営業利益	612	7.7%	845	8.9%	+37.9%	1,357	12.8%	+121.4%	+60.6%
経常利益	489	6.2%	691	7.3%	+41.3%	1,217	11.5%	+149.0%	+76.2%
税金等調整前四半期純利益	517	6.5%				1,265	11.9%	+144.5%	
四半期純利益	191	2.4%	262	2.8%	+36.5%	704	6.6%	+266.7%	+168.7%

※百万円未満切捨て

※10/16修正：売上高10,500、営業利益1,300、経常利益1,200、四半期純利益650(百万円)

＜四半期＞

単位：百万円

	第1四半期			第2四半期		
	＜実績＞	売上高比	前同比	＜実績＞	売上高比	前同比
売上高	4,947	100.0%	+37.2%	5,648	100.0%	+31.2%
営業利益	595	12.0%	+272.9%	761	13.5%	+68.0%
経常利益	553	11.2%	+562.5%	664	11.8%	+63.8%
税金等調整前四半期純利益	595	12.0%	+433.3%	670	11.9%	+65.1%
四半期純利益	344	7.0%	+7274.1%	359	6.4%	+91.7%

※百万円未満切捨て

前年同期・予算ともに大きく上回る

⇒主な変動要因
■ ㈱タケエイ：東北地域における震災廃棄物処理事業の、期間内における処理量が当初計画を上回るペースで進む
■ 連結子会社：各社間それぞれの相乗効果が顕著に現れ始め、期初想定以上に好調に推移

市場環境

Only One Earth

＜新設住宅着工戸数＞　　＜建築着工統計（建築物の着工床面積）＞

（出所：国土交通省）

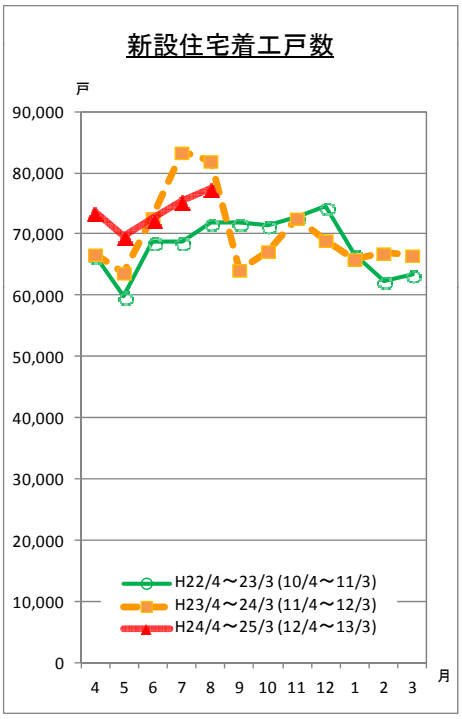

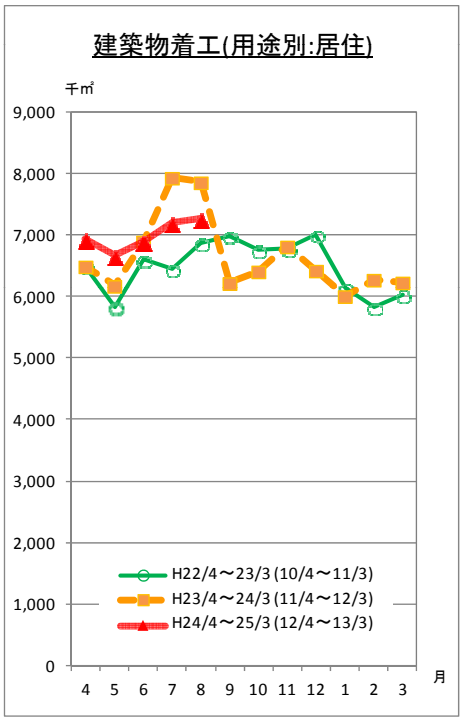

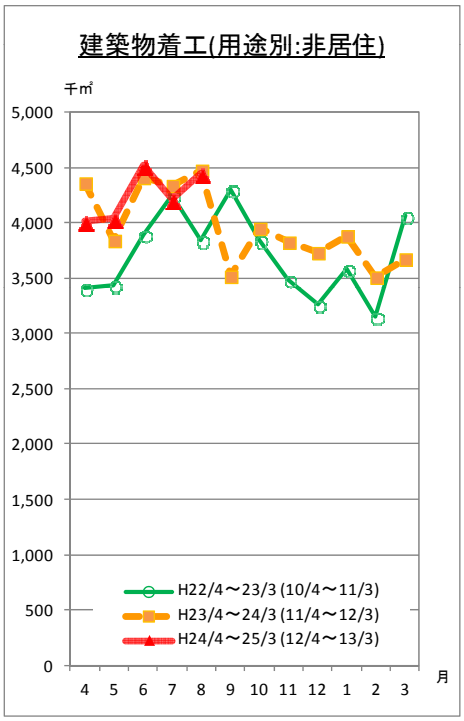

タケエイグループ 月次売上動向（連結・個別）

Only One Earth

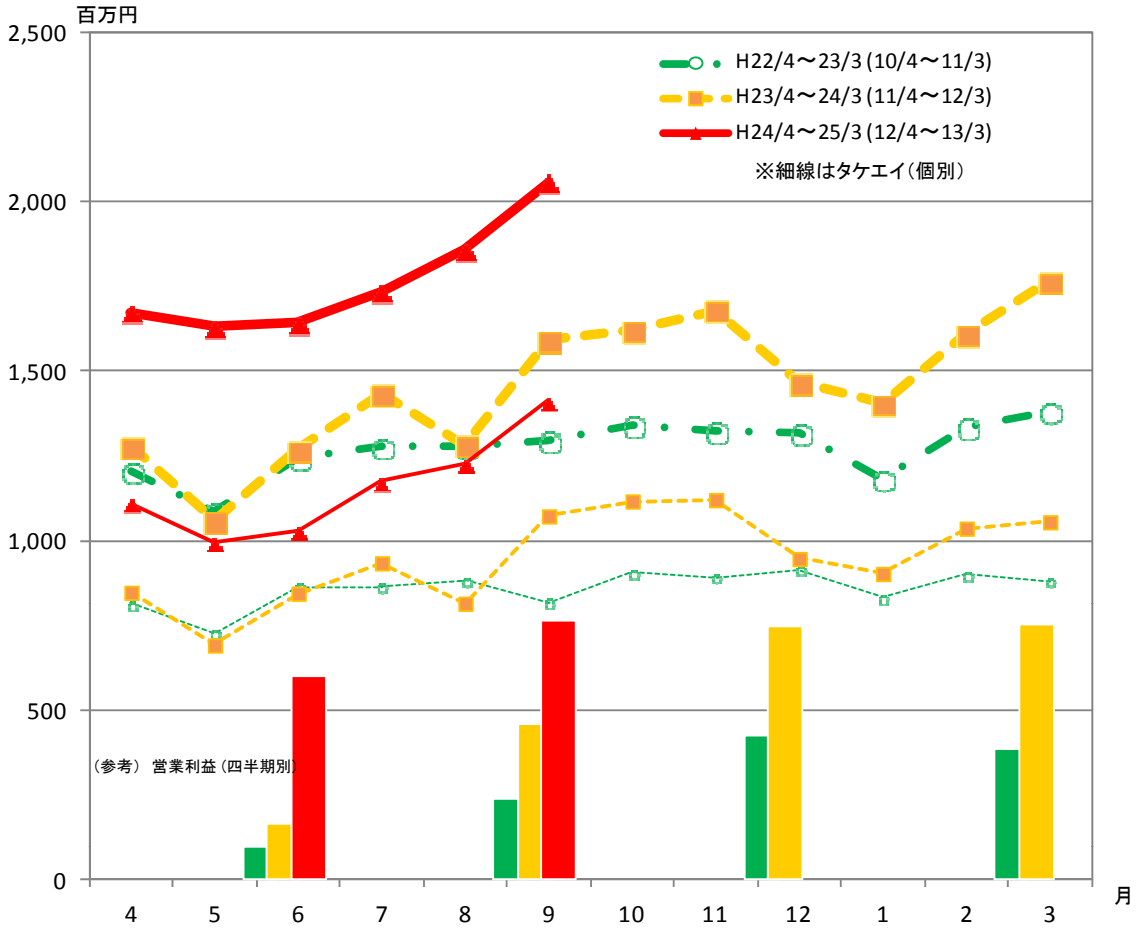

（注）

当社グループでは、月々の売上数値につきましては未監査であり、通常開示しておりません。しかし、投資家の皆様にタケエイグループの事業活動をご理解いただく上で有益な情報のひとつであると考え、監査済のものについて決算補足資料に記載しております。

グループ各社の売上および営業利益(率)の動向

Only One Earth タケエイ

単位：百万円

	売上高			営業利益			営業利益率		主な業務
	H23/4-9 ('11/4-9)	H24/4-9 ('12/4-9)	前同比	H23/4-9 ('11/4-9)	H24/4-9 ('12/4-9)	前同比	H23/4-9 ('11/4-9)	H24/4-9 ('12/4-9)	
連結	7,913	10,596	+33.9%	613	1,357	+121.4%	7.7%	12.8%	
㈱タケエイ	5,206	6,943	+33.4%	175	601	+244.0%	3.4%	8.7%	建設廃棄物等の収集運搬・中間処理・再資源化・最終処分
㈱リサイクル・ピア	1,362	1,795	+31.8%	69	253	+266.8%	5.1%	14.1%	中間処理・再資源化（解体系建設混合廃棄物処理を得意）
㈱北陸環境サービス	500	482	−3.4%	201	185	−8.3%	40.3%	38.3%	管理型最終処分場の運営、廃プラリサイクル（H21/3 子会社化）
㈱ギプロ	352	458	+29.9%	98	184	+88.8%	27.7%	40.2%	廃石膏ボード再資源化
㈱池田商店	350	394	+12.7%	141	157	+11.3%	40.2%	39.7%	再生骨材・再生砕石への再資源化（H20/4 子会社化）
環境保全㈱	216	215	−0.4%	20	8	−57.9%	9.1%	3.8%	環境計量証明事業（H20/10 子会社化）
諏訪重機運輸㈱ ※※	221	631	—	24	72	—	10.8%	11.4%	産業廃棄物・一般廃棄物の収集運搬・処理・リサイクル、解体等（H23/7子会社化）
㈱タケエイパークゴルフマネジメント	20	24	+22.8%	−7	1	—	—	2.9%	パークゴルフ場の運営（H21/9オープン）
泰武興運㈱	99	71	−28.5%	1	1	+53.6%	0.9%	1.9%	グループ会社等への派遣業務
その他	—	—	—	−10	−9	—	—	—	事業準備会社
消去	−414	−417		−98	−96				

※百万円未満 四捨五入　※※ H24/1より連結、H24/7/1合併の ㈲野口木材起業は、H24/1～6分については単純合算

主な変動要因

■ 株式会社タケエイ：東北地域での震災廃棄物処理事業が計画を上回るペースで進捗、首都圏における既存事業も順調、諸経費低減も

■ 株式会社リサイクル・ピア：東京都の災害廃棄物受入処理事業に積極的に取り組む（昨年11月から受入開始）
期中においても、平成24年7月～9月分を追加で受注（現在、平成24年12月分までの処理事業を受注）

■ 株式会社北陸環境サービス：ほぼ当初計画どおり

グループ各社の売上および営業利益(率)の動向 ＜四半期毎＞

Only One Earth タケエイ

単位：百万円

	第1四半期				第2四半期			
	売上高		営業利益率		売上高		営業利益率	
	H24/4-6 ('12/4-6)	前同比	H23/4-6 ('11/4-6)	H24/4-6 ('12/4-6)	H24/7-9 ('12/7-9)	前同比	H23/7-9 ('11/7-9)	H24/7-9 ('12/7-9)
連結	4,947	+37.2%	4.4%	12.0%	5,649	+31.2%	10.5%	13.5%
㈱タケエイ	3,129	+31.2%	−0.3%	7.4%	3,814	+35.2%	6.5%	9.7%
㈱リサイクル・ピア	888	+33.4%	2.4%	13.0%	906	+30.3%	7.6%	15.3%
㈱北陸環境サービス	277	+16.0%	37.4%	42.0%	205	−21.2%	43.1%	33.3%
㈱ギプロ	230	+28.5%	26.0%	40.8%	228	+31.5%	29.4%	39.6%
㈱池田商店	188	+4.5%	39.9%	34.1%	206	+21.3%	40.6%	44.9%
環境保全㈱	98	+4.9%	1.0%	−5.1%	117	−4.4%	15.2%	11.3%
諏訪重機運輸㈱ ※※	334	—	—	9.1%	297	+34.0%	10.8%	14.0%
㈱タケエイパークゴルフマネジメント	13	+16.9%	—	7.0%	11	+30.3%	—	−1.7%
泰武興運㈱	48	−3.9%	0.9%	1.2%	24	−52.8%	0.9%	3.3%
その他	—	—	—	—	—	—	—	—
消去	−257				−160			

※百万円未満 四捨五入　※※ H24/1より連結、H24/7/1合併の ㈲野口木材起業は、H24/1～6分については単純合算

主な変動要因

■ 株式会社ギプロ・株式会社池田商店：社会的な『適正処理及びリサイクル率の向上』という追い風の中、当初計画を上回るペースで推移

■ 諏訪重機運輸・野口木材起業：昨年のM＆A以降、市場開拓も順調に進む（経営効率を高めることを目的にH24/7/1付で合併）
平成24年10月16日に長野県安曇野市（旧東筑摩郡明科町）を中心に中信地域全域において事業を行なっている橋本建材興業有限会社を子会社化、さらなる営業エリアの拡大図る

損益動向　（連結）

Only One Earth

単位：百万円

	H24/4-9 ('12/4-9)				第1四半期				第2四半期			
		※前年同期増減										
	<累計>	売上高比	（増減）	前同比	<四半期>	売上高比	（増減）	前同比	<四半期>	売上高比	（増減）	前同比
売上高	10,596	100.0%		+33.9%	4,947	100.0%		+37.2%	5,649	100.0%		+31.2%
売上原価	7,773	73.4%	(−1.7%pt)	+30.9%	3,610	73.0%	(−3.6%pt)	+30.8%	4,164	73.7%	(−0.1%pt)	+31.1%
当期処理原価	7,777	73.4%	(−1.6%pt)	+31.0%	3,609	73.0%	(−3.6%pt)	+30.7%	4,167	73.8%	(−0.0%pt)	+31.2%
外注費	2,896	27.3%	(+0.5%pt)	+36.2%	1,336	27.0%	(+0.5%pt)	+39.9%	1,560	27.6%	(+0.4%pt)	+33.2%
労務費	1,944	18.3%	(−7.4%pt)	−4.7%	1,003	20.3%	(−6.6%pt)	+3.4%	940	16.6%	(−8.2%pt)	−12.0%
経費	3,454	32.6%	(+3.3%pt)	+48.9%	1,525	30.8%	(+0.6%pt)	+40.0%	1,929	34.2%	(+5.6%pt)	+56.8%
旅費交通費	208	2.0%	(−0.3%pt)	+18.0%	110	2.2%	(−0.0%pt)	+34.4%	97	1.7%	(−0.5%pt)	+3.7%
燃料費	481	4.5%	(+1.1%pt)	+75.6%	138	2.8%	(−0.8%pt)	+6.1%	343	6.1%	(+2.7%pt)	+138.3%
消耗品費	305	2.9%	(+0.5%pt)	+59.1%	126	2.6%	(+0.1%pt)	+40.3%	179	3.2%	(+0.8%pt)	+75.7%
地代家賃	127	1.2%	(−0.2%pt)	+12.4%	63	1.3%	(−0.3%pt)	+11.4%	64	1.1%	(−0.2%pt)	+13.5%
リース料	162	1.5%	(−0.3%pt)	+12.7%	63	1.3%	(−0.3%pt)	+8.4%	98	1.7%	(−0.2%pt)	+15.7%
修繕費	341	3.2%	(+0.0%pt)	+35.1%	149	3.0%	(−0.6%pt)	+15.0%	192	3.4%	(+0.5%pt)	+56.2%
電力費	143	1.3%	(−0.2%pt)	+17.2%	69	1.4%	(−0.2%pt)	+18.9%	74	1.3%	(−0.2%pt)	+15.7%
租税公課	94	0.9%	(−0.3%pt)	+0.2%	50	1.0%	(−0.3%pt)	+4.5%	44	0.8%	(−0.3%pt)	−4.3%
減価償却費	1,150	10.8%	(+2.1%pt)	+65.5%	578	11.7%	(+2.3%pt)	+70.3%	572	10.1%	(+1.9%pt)	+61.0%
有価物売上控除額(▲)	−505	−4.8%	(+2.0%pt)	−5.9%	−257	−5.2%	(+1.9%pt)	+0.5%	−248	−4.4%	(+2.1%pt)	−11.7%
売上総利益	2,823	26.6%	(+1.7%pt)	+42.9%	1,338	27.0%	(+3.6%pt)	+58.0%	1,485	26.3%	(+0.1%pt)	+31.5%
販売費及び一般管理費	1,466	13.8%	(−3.4%pt)	+7.5%	742	15.0%	(−4.0%pt)	+8.0%	724	12.8%	(−2.9%pt)	+7.0%
人件費	908	8.6%	(−2.1%pt)	+7.6%	458	9.3%	(−2.4%pt)	+8.8%	450	8.0%	(−1.8%pt)	+6.5%
その他経費	558	5.3%	(−1.3%pt)	+7.3%	283	5.7%	(−1.6%pt)	+6.8%	274	4.9%	(−1.0%pt)	+7.9%
地代家賃	86	0.8%	(−0.2%pt)	+4.7%	43	0.9%	(−0.3%pt)	+6.4%	42	0.7%	(−0.2%pt)	+2.9%
のれん償却	98	0.9%	(−0.3%pt)	−0.8%	49	1.0%	(−0.4%pt)	+0.0%	49	0.9%	(−0.3%pt)	−1.6%
営業利益	1,357	12.8%	(+5.1%pt)	+121.4%	596	12.0%	(+7.6%pt)	+272.8%	761	13.5%	(+3.0%pt)	+68.0%
営業外収益	38	0.4%	(−0.1%pt)	+0.0%	30	0.6%	(+0.2%pt)	+135.6%	9	0.2%	(−0.4%pt)	−65.9%
営業外費用	178	1.7%	(−0.4%pt)	+9.7%	72	1.5%	(−1.0%pt)	−18.8%	106	1.9%	(+0.2%pt)	+44.2%
支払利息	126	1.2%	(−0.5%pt)	−4.0%	63	1.3%	(−0.6%pt)	−5.7%	63	1.1%	(−0.4%pt)	−2.2%
持分法による投資損失	—	—	(−0.2%pt)	—	—	—	(−0.5%pt)	—	—	—	(−0.0%pt)	—
経常利益	1,218	11.5%	(+5.3%pt)	+149.0%	553	11.2%	(+8.9%pt)	+562.6%	664	11.8%	(+2.3%pt)	+63.8%
特別利益	48	0.5%	(−0.1%pt)	+4.2%	42	0.8%	(−0.1%pt)	+17.6%	6	0.1%	(−0.1%pt)	−40.6%
特別損失	0	0.0%	(−0.2%pt)	−99.9%	0	0.0%	(−0.2%pt)	−99.8%	—	—	(−0.2%pt)	—
税金等調整前四半期純利益	1,266	11.9%	(+5.4%pt)	+144.5%	595	12.0%	(+8.9%pt)	+433.3%	671	11.9%	(+2.4%pt)	+65.1%
法人税、住民税及び事業税	533	5.0%	(+0.9%pt)	+61.9%	233	4.7%	(+1.7%pt)	+113.4%	301	5.3%	(+0.2%pt)	+36.4%
法人税等調整額	−19	−0.2%	(+0.2%pt)	−31.9%	−7	−0.1%	(+0.2%pt)	—	−12	−0.2%	(+0.1%pt)	−12.7%
少数株主損益	47	0.4%	(+0.1%pt)	+97.1%	24	0.5%	(+0.2%pt)	+110.8%	23	0.4%	(+0.1%pt)	+84.6%
四半期純利益	704	6.6%	(+4.2%pt)	+266.7%	345	7.0%	(+6.8%pt)	+7274.1%	359	6.4%	(+2.0%pt)	+91.7%

次ページ参照

全体的に経費節減図る

特別利益：

固定資産売却益48百万円

（タケエイ18、諏訪重機運輸22など）

⇒車両・重機の売却ほか

※百万円未満 四捨五入

粗利益 増減要因（連結）

Only One Earth

※H24/4-9決算 と H23/4-9決算 との比較

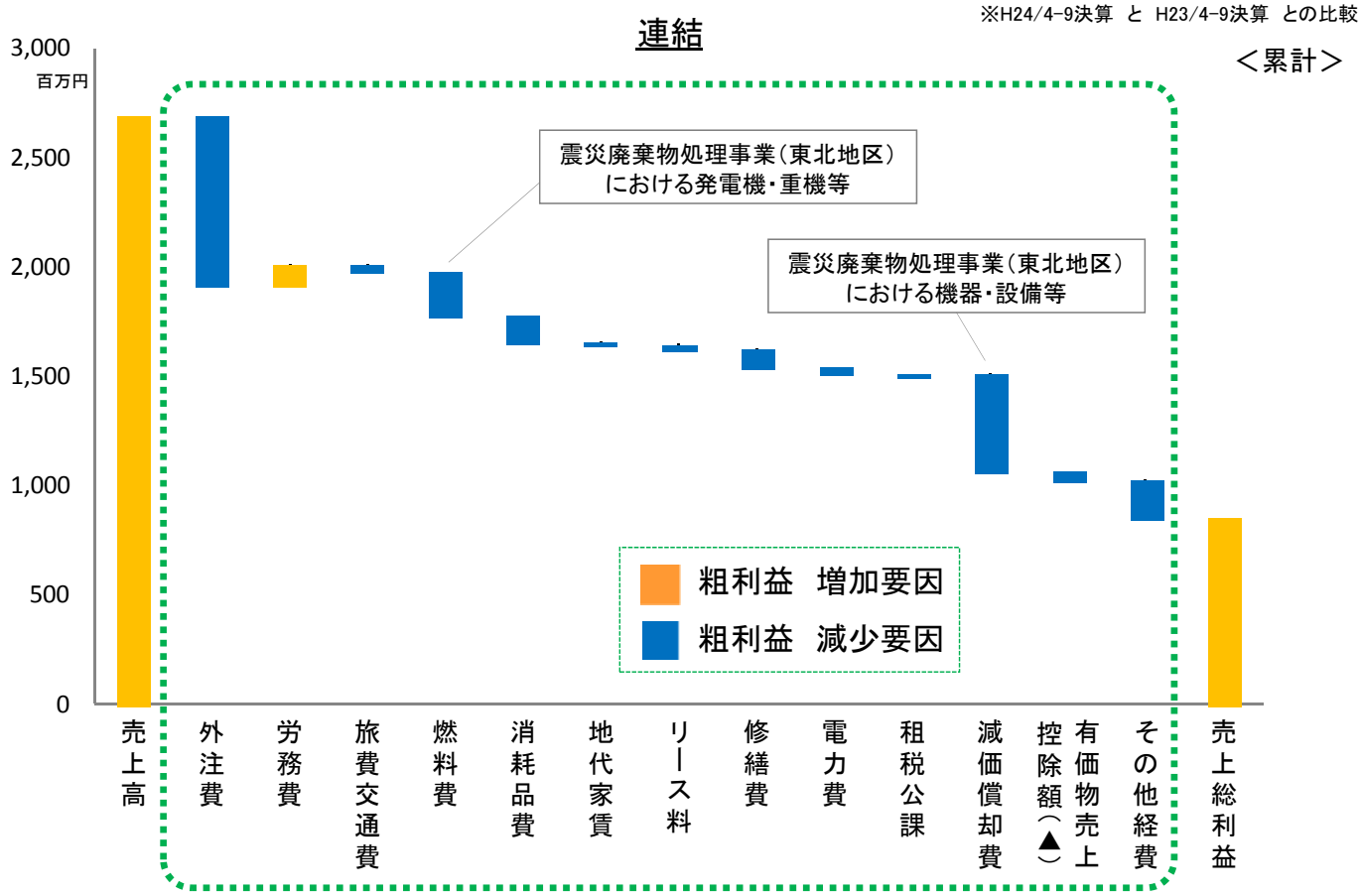

貸借対照表の動向（資産の部）（連結）

Only One Earth

単位：百万円

	H24/3末 ('12/3)	構成比	H24/9末 ('12/9)	構成比	増減額
（資産の部）					
流動資産	9,979	32.1%	9,852	29.6%	−127
現金及び預金	5,581	18.0%	4,630	13.9%	−951
受取手形及び売掛金	3,510	11.3%	4,321	13.0%	+811
たな卸資産	308	1.0%	294	0.9%	−14
繰延税金資産	224	0.7%	198	0.6%	−26
未収入金	162	0.5%	110	0.3%	−52
その他	200	0.6%	304	0.9%	+104
貸倒引当金	−10	−0.0%	−8	−0.0%	+2
固定資産	20,753	66.7%	23,116	69.4%	+2,363
有形固定資産	18,849	60.6%	21,326	64.0%	+2,477
建物及び構築物	5,941	19.1%	5,879	17.6%	−62
機械装置及び運搬具	2,485	8.0%	2,466	7.4%	−19
最終処分場	2,049	6.6%	1,911	5.7%	−138
土地	7,615	24.5%	9,169	27.5%	+1,554
その他	756	2.4%	1,900	5.7%	+1,144
無形固定資産	875	2.8%	770	2.3%	−105
のれん	826	2.7%	728	2.2%	−98
その他	48	0.2%	41	0.1%	−7
投資その他の資産	1,028	3.3%	1,019	3.1%	−9
繰延資産	359	1.2%	362	1.1%	+3
資産合計	31,091	100.0%	33,332	100.0%	+2,241

※たな卸資産 ＝ 商品及び製品 ＋ 仕掛品 ＋ 原材料及び貯蔵品

※百万円未満切捨て

貸借対照表の動向（負債の部・純資産の部）（連結）

Only One Earth

単位：百万円

	H24/3末 ('12/3)	構成比	H24/9末 ('12/9)	構成比	増減額
（負債の部）					
流動負債	7,800	25.1%	9,557	28.7%	+1,757
固定負債	10,294	33.1%	9,924	29.8%	−370
社債	850	2.7%	850	2.6%	+0
長期借入金	7,660	24.6%	7,014	21.0%	−646
繰延税金負債	324	1.0%	280	0.8%	−44
退職給付引当金	145	0.5%	172	0.5%	+27
資産除去債務	405	1.3%	409	1.2%	+4
その他	908	2.9%	1,197	3.6%	+289
負債合計	18,095	58.2%	19,481	58.4%	+1,386
（純資産の部）					
株主資本	12,576	40.4%	13,440	40.3%	+864
資本金	4,139	13.3%	4,158	12.5%	+19
資本剰余金	4,303	13.8%	4,404	13.2%	+101
利益剰余金	4,441	14.3%	5,084	15.3%	+643
自己株式	−307	−1.0%	−207	−0.6%	+100
その他の包括利益累計額	53	0.2%	13	0.0%	−40
少数株主持分	366	1.2%	395	1.2%	+29
純資産合計	12,996	41.8%	13,850	41.6%	+854
負債純資産合計	31,091	100.0%	33,332	100.0%	+2,241

※百万円未満切捨て

連結キャッシュ・フローの動向

Only One Earth

単位：百万円

	H23/4−9 ('11/4−9)	H24/4−9 ('12/4−9)
営業活動によるキャッシュ・フロー	684	1,539
投資活動によるキャッシュ・フロー	−287	−2,136
財務活動によるキャッシュ・フロー	−326	−358
現金及び現金同等物の増減額	69	−955
現金及び現金同等物の期首残高	3,845	5,118
現金及び現金同等物の四半期末残高	3,915	4,162

（マイナスは減少）

※百万円未満切捨て

＜主な内訳＞

	H23/4−9	H24/4−9
営業活動によるキャッシュ・フロー		
税金等調整前四半期純利益	517	1,265
減価償却費	736	1,187
売上債権の増減額（△は増加）	−27	−800
法人税等の支払額	−260	−740
投資活動によるキャッシュ・フロー		
有形固定資産の取得による支出	−334	−2,165
財務活動によるキャッシュ・フロー		
長期借入れによる収入	1,378	1,488
長期借入金の返済による支出	−1,543	−1,752

（連結・個別）

設備投資・減価償却費および従業員数・車両台数の推移

Only One Earth

＜設備投資・減価償却費＞

単位：百万円

	H23/4-9 ('11/4-9)	H24/4-9 ('12/4-9)	H24/3 ('12/3)	H25/3 予想 ('13/3E)
設備投資	(2Q)	(2Q)	(通期)	(通期)
個別	645	3,460	846	3,966
連結	774	3,693	1,117	5,183
減価償却費				
個別	448	891	1,045	1,925※
連結	736	1,188	1,683	2,596
のれん償却	99	98	216	196

※亘理処理区のリース料(8億円)を加算しました。

※百万円未満 四捨五入

•今期の主な設備投資：災害廃棄物処理事業用設備(リース資産主体で対応)
H24/3　557百万円
H25/3E　1,621　・・・宮城県亘理処理区用

＜従業員数・車両台数＞

	H23/9末 ('11/9)	(H24/3末) ('12/3)	H24/9末 ('12/9)
期末従業員数（人）			
個別	585	568	601
連結	853	842	836
収集運搬車両（台）個別	273	271	256
うち 戸建住宅用車両	65	66	57

今期の決算見通し（連結）

Only One Earth

＜通期＞

単位：百万円

	H23/3 ('11/3)		H24/3 ('12/3)		H25/3 ('13/3) E		
	＜実績＞	売上高比	＜実績＞	売上高比	＜予想＞	売上高比	前期比
売上高	15,263	100.0%	17,456	100.0%	21,500	100.0%	+23.2%
営業利益	1,150	7.5%	2,100	12.0%	2,800	13.0%	+33.3%
経常利益	828	5.4%	1,864	10.7%	2,600	12.1%	+39.5%
税金等調整前当期純利益	875	5.7%	1,836	10.5%			
当期純利益	307	2.0%	870	5.0%	1,300	6.0%	+49.3%

※百万円未満切捨て

・平成24年10月16日に公表した業績予想を据え置き
⇒国内景気：　9月のエコカー補助金制度終了や日中関係悪化による景気の下振れ懸念
当社グループ事業：　震災廃棄物処理事業の進捗や今後の受注動向など不透明な点もあり、
大きく変動する可能性が残る

・進捗状況を随時確認し、見直しが必要な場合には速やかに開示

今期の決算見通し（連結：四半期）

Only One Earth タケエイ

＜累計＞

※ H25/3 第1・2四半期は 実績値

単位：百万円

	売上高			営業利益			（累計）
	H24/3 ('12/3)	H25/3 ('13/3)	（予想） 前同比	H24/3 ('12/3)	H25/3 ('13/3)	（予想） 前同比	
第1四半期 (4-6月)	3,607	4,947	+37.2%	160	596	+272.9%	実績
第2四半期 (4-9月)	7,913	10,596	+33.9%	613	1,357	+121.4%	実績
第3四半期 (4-12月)	12,675	15,756	+24.3%	1,355	2,124	+56.8%	予想
通期 (4-翌3月)	17,457	21,500	+23.2%	2,101	2,800	+33.3%	予想

※百万円未満 四捨五入

＜四半期別＞

単位：百万円

	売上高			営業利益			（四半期ごと）
	H24/3 ('12/3)	H25/3 ('13/3)	（予想） 前同比	H24/3 ('12/3)	H25/3 ('13/3)	（予想） 前同比	
第1四半期 (4-6月)	3,607	4,947	+37.2%	160	596	+272.9%	実績
第2四半期 (7-9月)	4,306	5,649	+31.2%	453	761	+67.9%	実績
第3四半期 (10-12月)	4,762	5,160	+8.3%	742	767	+3.4%	予想
第4四半期 (翌1-3月)	4,782	5,744	+20.1%	746	676	-9.4%	予想

※百万円未満 四捨五入

㈱アースアプレイザルとの業務・資本提携 平成24年9月～

Only One Earth タケエイ

業務提携の内容：

●アースアプレイザルの顧客に対し、共同でソリューション提案

→アースアプレイザルの『調査・鑑定』サービスラインに加え、タケエイの廃棄物処理・リサイクルに関するノウハウと施設ネットワークを駆使して、あらゆる顧客の課題解決にワンストップ対応

●タケエイグループの顧客に対し、アースアプレイザルの環境コンサルティング機能を付加

→さらなる顧客ニーズの対応が可能に

株式会社アースアプレイザル 概要

所在地： 東京都千代田区神田淡路町二丁目4番6号

代表者： 代表取締役 釼持 一郎

事業内容： 環境調査 / 資産除去債務対応サービス / 不動産鑑定 / エンジニアリングレポート / 建築・設計管理

資本金： 2億5,450万円

設立年月日： 平成14年2月14日

株主： 釼持 一郎

株式会社タケエイ（平成24年9月12日付で20%取得） 他

→第3四半期より持分法適用会社

（タケエイから非常勤取締役1名を派遣予定）

URL： http://www.earth-app.co.jp/index.html

経営成績及び財政状態：

決算期	H21/8	H22/8	H23/8
純資産	2 百万円	114 百万円	154 百万円
総資産	357 百万円	409 百万円	389 百万円
売上高	745 百万円	881 百万円	553 百万円
営業利益	△139 百万円	67 百万円	16 百万円
経常利益	△133 百万円	59 百万円	12 百万円
当期純利益	△80 百万円	112 百万円	39 百万円

㈱東海テクノとの業務・資本提携

平成24年10月～

Only One Earth タケエイ

業務提携の内容:

●タケエイグループが有する廃棄物処理、汚染土壌調査等に関するノウハウと、東海テクノが有する分析・調査技術、顧客、営業等のノウハウを相互活用

	㈱東海テクノ	環境保全㈱:タケエイG
拠点	東海・近畿(三重県・愛知県中心)	東北・関東(拠点:青森県、東京都、仙台市)
分析センター	三重県四日市、松阪市	青森県平川市、宮城県仙台市
顧客	民間企業中心(四日市の工業地帯等)、官公庁割合15%	官公庁を主体とした顧客構成(官公庁割合は50%以上)
売上構成	大気測定の割合が高い、計測機器の販売・メンテナンスも	水質分析のほか、土壌・廃棄物分析、アスベスト分析も

環境保全の売上構成 (H23.9月期)

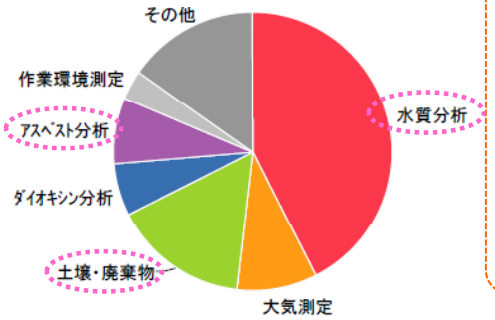

株式会社東海テクノ 概要

所在地: 三重県四日市市午起2-4-18

代表者: 代表取締役社長 市田 淳一

事業内容: 計量証明事業

資本金: 5,000万円

従業員数: 100名

設立年月日:昭和47年12月6日

株主: 株式会社タケエイ

(平成24年10月16日付で34%取得)他

→第3四半期より持分法適用会社

※非常勤取締役として ㈱タケエイ取締役 奥石浩 を派遣

URL: http://www.tokai-techno.co.jp/

東海テクノの売上構成 (H23.9月期)

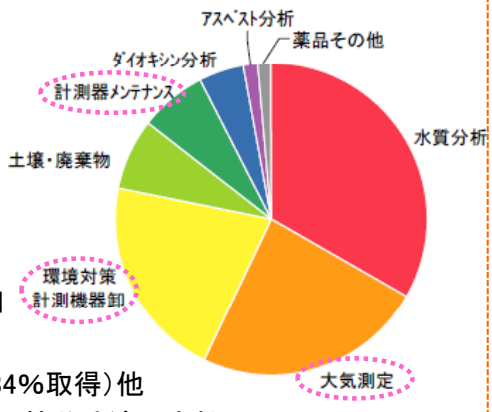

経営成績及び財政状態:

決算期	H21/9	H22/9	H23/9
純資産	752 百万円	759 百万円	775 百万円
総資産	1,108 百万円	1,151 百万円	1,147 百万円
売上高	1,157 百万円	1,167 百万円	1,259 百万円
営業利益	40 百万円	32 百万円	34 百万円
経常利益	43 百万円	33 百万円	36 百万円
当期純利益	29 百万円	14 百万円	23 百万円

クマケン工業㈱との業務・資本提携

平成24年9月～

Only One Earth タケエイ

業務提携の内容:

●タケエイグループの顧客に対し、クマケン工業の保有するノウハウを活用して 課題解決のための提案を行う

●特に、クマケン工業の開発した放射性物質除染剤『スーパーソリウェルパウダー』を積極的に提案し、放射性物質汚染土壌、放射性物質汚染廃棄物の処理事業に両社共同で取り組む

放射性物質の除去方法

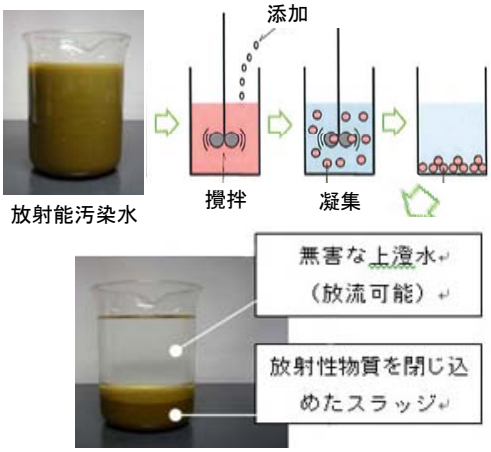

クマケン工業株式会社 概要

所在地: 秋田県横手市大屋新町字牛首戸324番地8

代表者: 代表取締役 熊谷 賢治

事業内容: ・各種有害汚染土壌処理剤の開発、製造及び販売・施工
・各種汚濁水処理剤の開発、製造及び販売・施工
・環境浄化プラントの開発、製造

資本金: 4,000万円

設立年月日:昭和61年5月10日

株主: 熊谷 賢治

株式会社タケエイ(平成24年9月12日付で25%取得) 他

→第3四半期より持分法適用会社

URL: http://www.kumaken-eng.jp/

経営成績及び財政状態:

決算期	H21/10	H22/10	H23/10
純資産	78 百万円	81 百万円	82 百万円
総資産	272 百万円	270 百万円	337 百万円
売上高	166 百万円	163 百万円	145 百万円
営業利益	0 百万円	3 百万円	4 百万円
経常利益	3 百万円	3 百万円	1 百万円
当期純利益	2 百万円	2 百万円	0 百万円

アースアプレイザル・東海テクノ・環境保全 との連携による

今後の事業スキームのイメージ

Only One Earth タケエイ

顧客ニーズ

評価・分析・測定・レポーティング・リサイクル実用化ノウハウなどの『科学的機能』と『現場管理機能』を備えた
総合環境コンサルテーション企業集団に

コンサルティング・現場管理

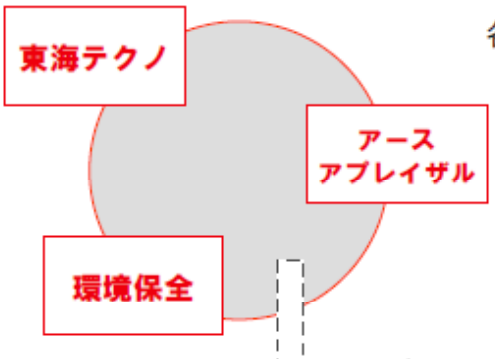

各社の機能を一元化し、
- 従来の中心顧客であった建設業以外の顧客への営業・処理の提案
- 資産評価・査定・除去債務対応
- リサイクル技術のニーズ発掘
- 土壌汚染、アスベスト解体・処理、放射能対応の提案等を行う

措置対策：タケエイグループ

レポーティング

グループ全体の事業スキームイメージ

Only One Earth タケエイ

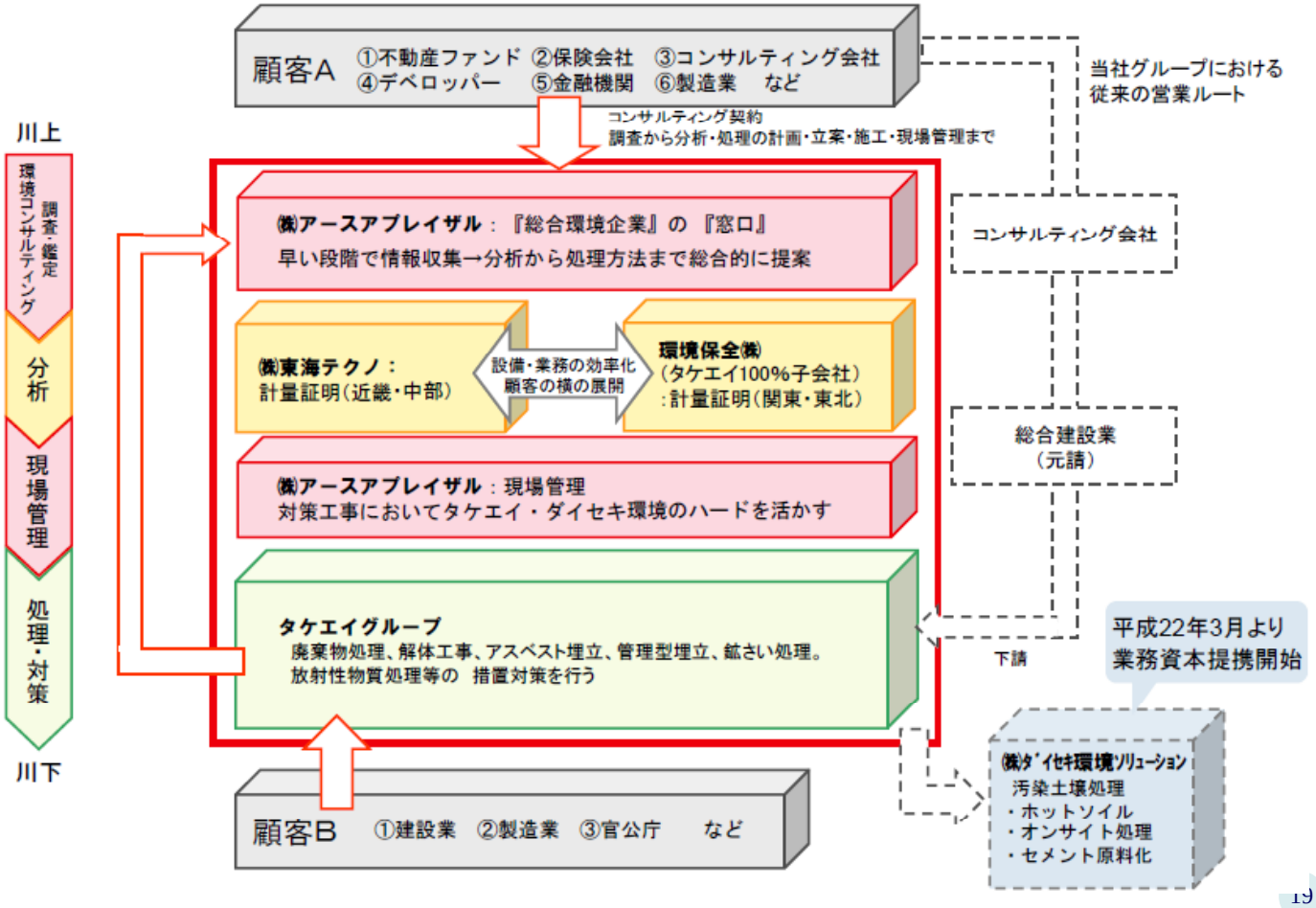

諏訪重機運輸㈱

Only One Earth

建設廃棄物および一般廃棄物の処理

- 廃棄物処分業（中間処理・最終処分）
  - 産業廃棄物（長野県） ※カッコ内は許可県市
  - 一般廃棄物（諏訪市）
- 収集運搬業
  - 産業廃棄物（長野県、山梨県）
  - 一般廃棄物（茅野市、諏訪市、岡谷市、辰野町、下諏訪町、富士見町、原村）
- 解体業
- クレーン事業
- 運送業

設立年月日： 昭和47年1月14日

株式取得日： 平成23年7月1日付で
タケエイの100%子会社化

本店所在地： 長野県諏訪市大字上諏訪字船渡川西1749

支社： 松本支社 松本市宮渕3-5-2

事業所： 安定型最終処分場 塩尻市大字旧塩尻字東山931-1他

中間処理工場 諏訪市大字上諏訪字船渡川西1749

関連会社：橋本建材興業㈲ 安曇野市明科七貴8910
（再生骨材・再生砕石の生産・販売、砂利採取、浚渫事業）
※平成24 年10 月16 日付で100%子会社化

URL： http://www.suwa-j.co.jp/

＜諏訪リサイクル工場 施設概要＞

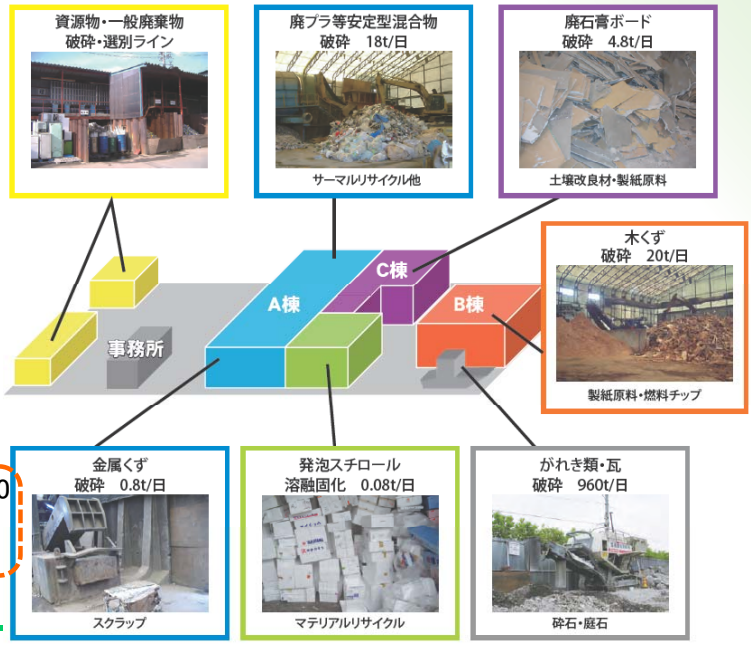

諏訪重機運輸㈱による 橋本建材興業㈲ 100%子会社化

Only One Earth

●シナジー効果

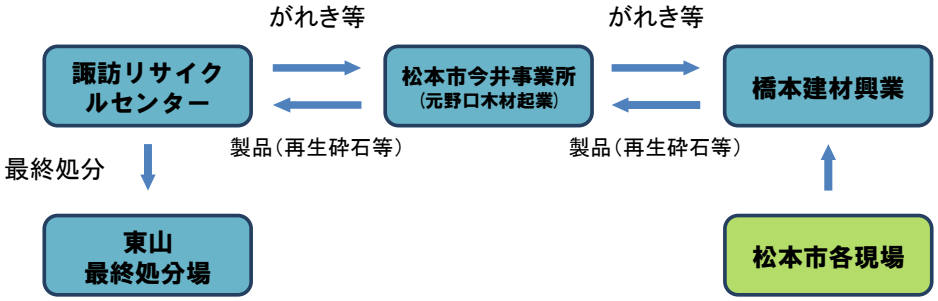

●事業地域の拡大

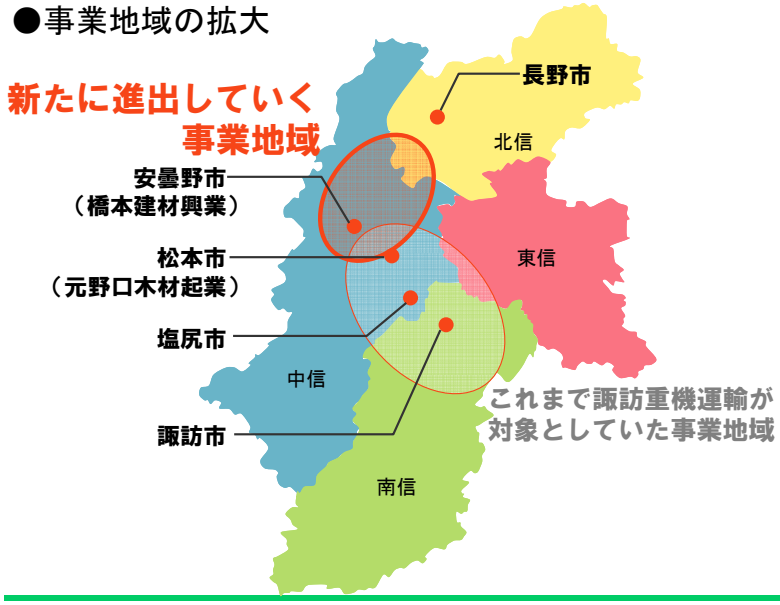

橋本建材興業有限会社 概要

本店所在地：長野県安曇野市明科七貴8910

事業内容： 再生骨材・再生砕石の生産・販売、砂利採取、浚渫事業

資本金： 1,000万円

従業員数： 13名

主な事業所：安曇野市明科南陸郷小泉1952
東筑摩郡生坂村東広津14016-145

設立年月日：昭和51年4月1日

株主： 諏訪重機運輸株式会社 100%
（平成24年10月16日付で取得）

年商： 140百万円（H23/12/20期）

東京都：岩手県大槌町の災害廃棄物受け入れ/処理

Only One Earth

＜災害廃棄物処理フロー＞　（2012年10月～12月分）

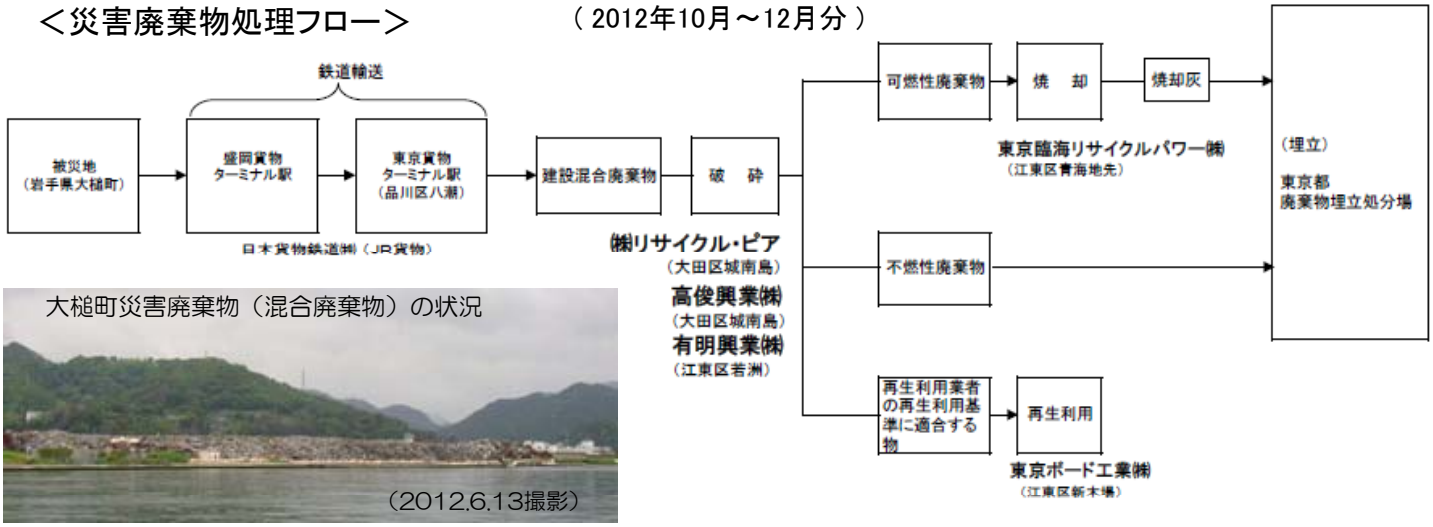

＜建設混合廃棄物の月別搬出計画量と受入処理実績（被災地から都内への災害廃棄物の受入量）＞

公募期間	2012年7月～9月分			2012年10月～12月分			2013年1月～3月分			合計
月	7月	8月	9月	10月	11月	12月	1月	2月	3月	
搬出計画量（t）	約700	約1,500	約2,000	約3,600	約3,600	約2,800	※ 1～3月（計画） 6,800t			21,000
処分業者	㈱リサイクル・ピア 有明興業㈱ （7月は有明、8・9月はピア）			㈱リサイクル・ピア 高俊興業㈱ 有明興業㈱			（11月中旬公募予定）			
受入処理実績（t）	312	1,672	2,164							

出所：東京都HP （一部編集）

東京都：宮城県石巻市の災害廃棄物受け入れ/処理

Only One Earth

＜災害廃棄物処理フロー＞　（2012年10月～12月分）

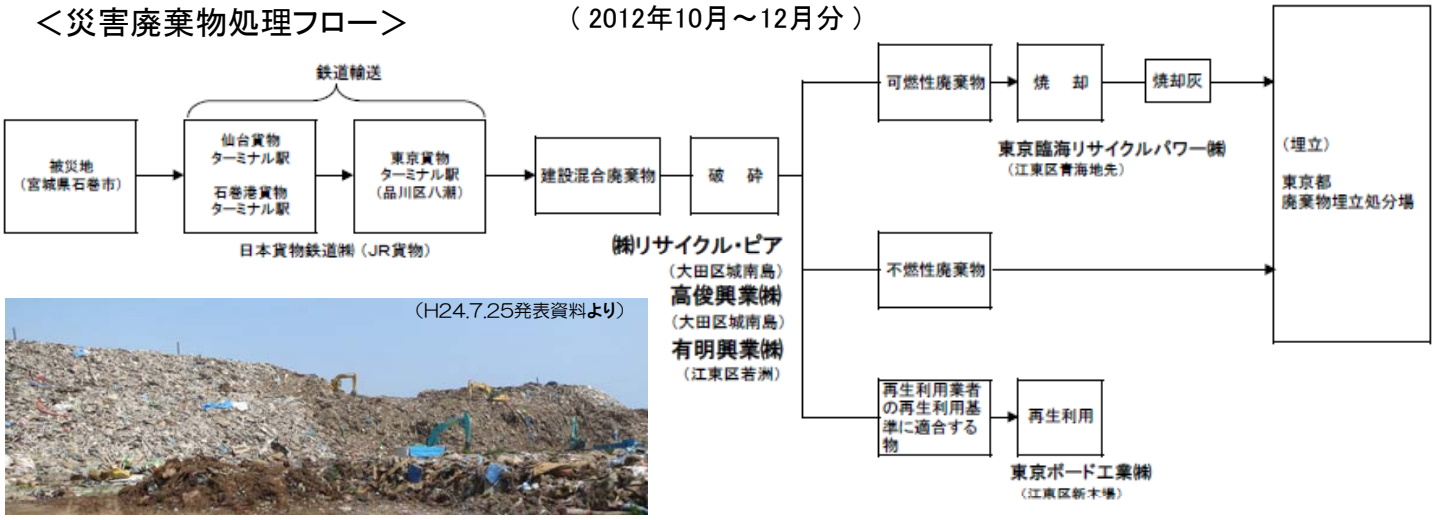

＜建設混合廃棄物の月別搬出計画量と受入処理実績（被災地から都内への災害廃棄物の受入量）＞

公募期間	2012年8月～9月分		2012年10月～12月分			2013年1月～3月分			合計
月	8月	9月	10月	11月	12月	1月	2月	3月	
搬出計画量（t）	約900	約2,700	約4,000	約4,000	約4,500	※ 1～3月（計画） 8,900t			25,000
処分業者	高俊興業㈱ 有明興業㈱		㈱リサイクル・ピア 高俊興業㈱ 有明興業㈱			（11月中旬公募予定）			
受入処理実績（t）	405	2,215							

出所：東京都HP （一部編集）

東京都：岩手県宮古市の災害廃棄物受け入れ/処理（搬出終了）

Only One Earth タケエイ

＜災害廃棄物処理フロー＞　（2012年4月～6月分）

＜建設混合廃棄物の月別搬出計画量と受入処理実績（被災地から都内への災害廃棄物の受入量）＞

公募期間	先行事業分	2011年12月～2012年3月分				2012年4月～6月分			合計
月	2011/10~11月	12月	1月	2月	3月	4月	5月	6月	
搬出計画量（t）	1,000	270	1,280	3,250	5,000	4,000	4,000	4,000	
処分業者	㈱リサイクル・ピア 高俊興業㈱ 有明興業㈱	㈱リサイクル・ピア 有明興業㈱				㈱リサイクル・ピア 高俊興業㈱ 有明興業㈱			
受入処理実績（t）	854 （11月分）	314	1,108	2,167	2,894	2,495	3,223	4,954	18,011

出所：東京都HP（一部編集）

災害廃棄物処理業務（亘理名取ブロック:亘理処理区）施設配置

Only One Earth タケエイ

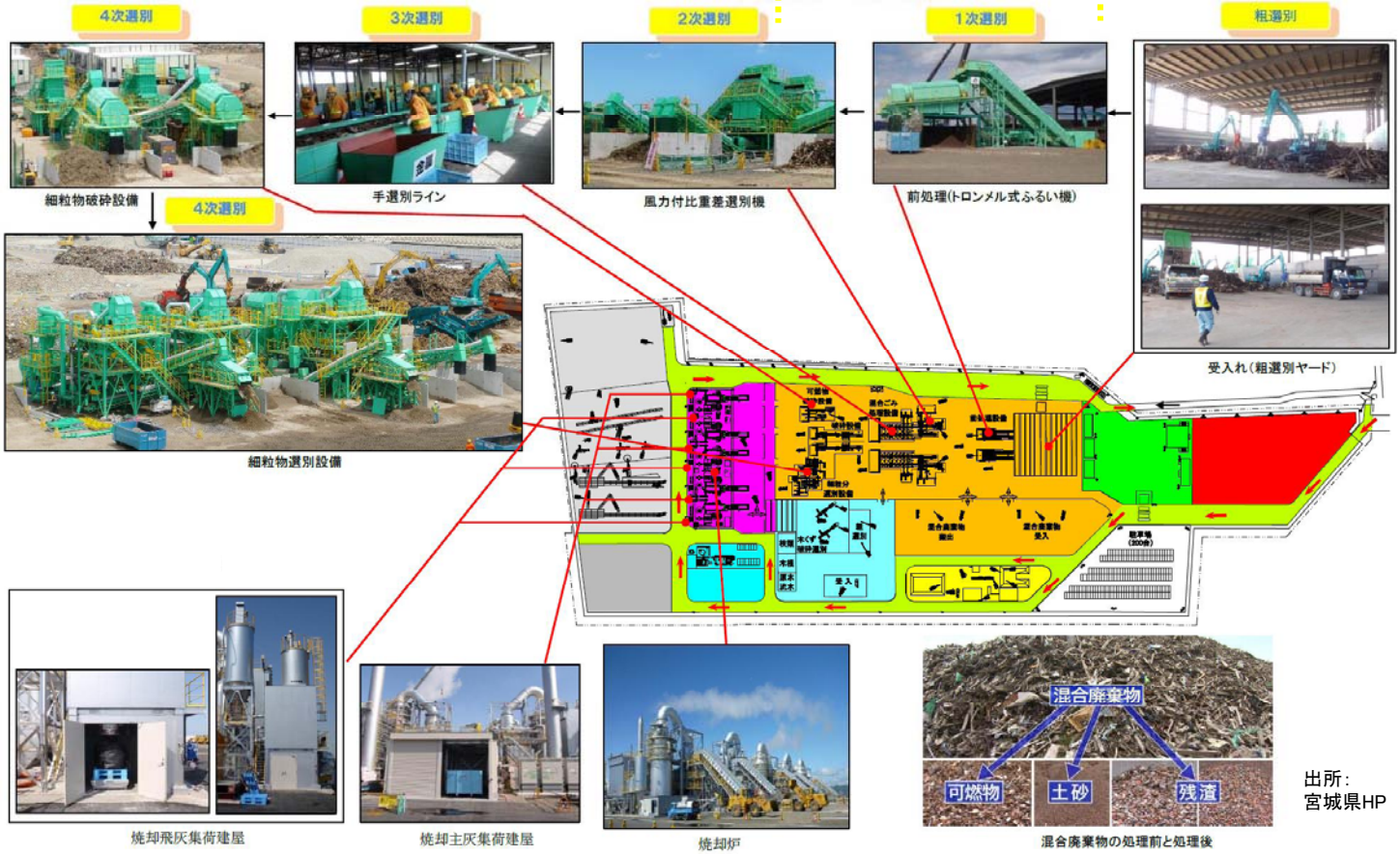

出所：
宮城県HP

タケエイ・
亘理災防協 JV