

2013年2月期 第3四半期 決算資料

スター精密株式会社

<http://www.star-m.jp>

証券コード 7718

2013年1月9日

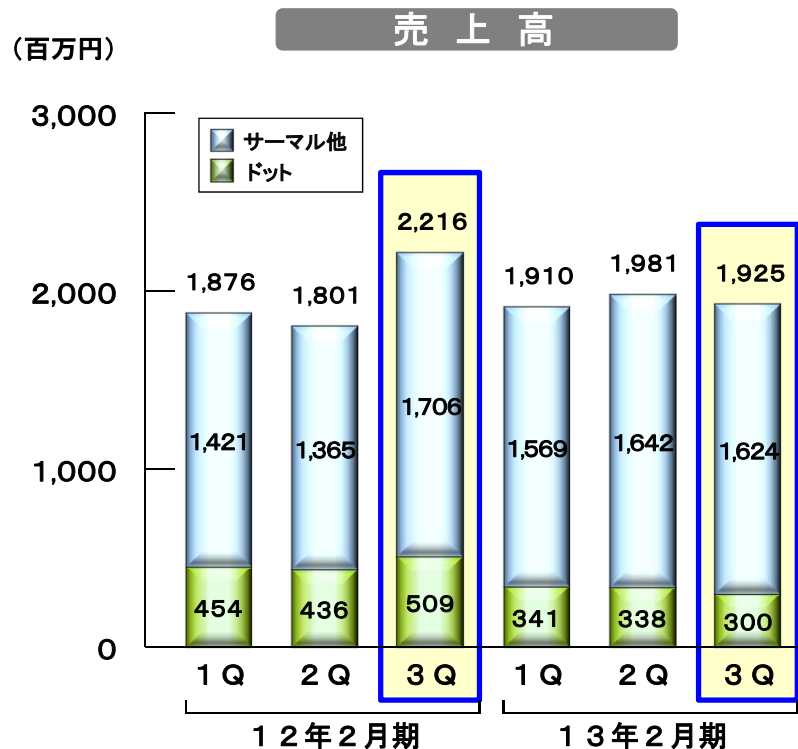
| | |
|----------------|----|
| ■財務情報 | P2 |
| ■事業別概況 | |
| ・特機事業 | P3 |
| ・コンポーネント事業 | P4 |
| ・工作機械事業 | P5 |
| ・精密部品事業 | P6 |
| ■参考:事業および取扱い製品 | P7 |

(百万円)

| | 2012年2月期 実績 | | | | | | | | 2013年2月期 実績 | | | | | | | | 対前年同期比 | |
|--------------|--------------|------------|---------------|------------|---------------|-------------|---------------|------------|--------------|------------|--------------|-------------|--------------|------------|---------------|------------|---------------|--------------|
| | 1Q | | 2Q | | 3Q | | 1Q~3Q計 | | 1Q | | 2Q | | 3Q | | 1Q~3Q計 | | 1Q~3Q計 | |
| | 金額 | 利益率 (%) | 金額 | 利益率 (%) | 金額 | 利益率 (%) | 金額 | 利益率 (%) | 金額 | 利益率 (%) | 金額 | 利益率 (%) | 金額 | 利益率 (%) | 金額 | 利益率 (%) | 金額 | 増減率 (%) |
| 売上高 | | | | | | | | | | | | | | | | | | |
| 特機 | 1,876 | | 1,801 | | 2,216 | | 5,894 | | 1,910 | | 1,981 | | 1,925 | | 5,817 | | △77 | △1.3 |
| コンポーネント | 765 | | 750 | | 715 | | 2,231 | | 831 | | 850 | | 741 | | 2,423 | | 191 | 8.6 |
| 工作機械 | 5,468 | | 6,957 | | 6,414 | | 18,840 | | 5,839 | | 5,952 | | 4,842 | | 16,634 | | △2,205 | △11.7 |
| 精密部品 | 1,012 | | 1,109 | | 1,196 | | 3,318 | | 1,105 | | 1,124 | | 955 | | 3,184 | | △133 | △4.0 |
| 合計 | 9,123 | | 10,619 | | 10,542 | | 30,284 | | 9,686 | | 9,908 | | 8,464 | | 28,059 | | △2,224 | △7.3 |
| 営業利益 | | | | | | | | | | | | | | | | | | |
| 特機 | 121 | 6.5 | 76 | 4.2 | 301 | 13.6 | 499 | 8.5 | 16 | 0.8 | 84 | 4.3 | 111 | 5.8 | 212 | 3.6 | △287 | △57.5 |
| コンポーネント | △193 | - | △336 | - | △291 | - | △821 | - | △122 | - | 0 | 0.1 | △47 | - | △169 | - | 652 | - |
| 工作機械 | 828 | 15.1 | 1,464 | 21.0 | 1,471 | 22.9 | 3,764 | 20.0 | 843 | 14.4 | 996 | 16.7 | 586 | 12.1 | 2,426 | 14.6 | △1,337 | △35.5 |
| 精密部品 | 160 | 15.9 | 213 | 19.2 | 279 | 23.4 | 653 | 19.7 | 169 | 15.3 | 159 | 14.2 | 106 | 11.2 | 435 | 13.7 | △218 | △33.4 |
| 消去又は全社 | △436 | | △452 | | △454 | | △1,342 | | △466 | | △488 | | △496 | | △1,451 | | △108 | |
| 合計 | 481 | 5.3 | 964 | 9.1 | 1,306 | 12.4 | 2,752 | 9.1 | 439 | 4.5 | 753 | 7.6 | 260 | 3.1 | 1,453 | 5.2 | △1,298 | △47.2 |
| 経常利益 | 605 | 6.6 | 939 | 8.8 | 1,222 | 11.6 | 2,767 | 9.1 | 514 | 5.3 | 764 | 7.7 | 429 | 5.1 | 1,708 | 6.1 | △1,059 | △38.3 |
| 当期純利益 | 261 | 2.9 | 690 | 6.5 | 562 | 5.3 | 1,514 | 5.0 | 523 | 5.4 | 1,413 | 14.3 | 230 | 2.7 | 2,167 | 7.7 | 652 | 43.1 |

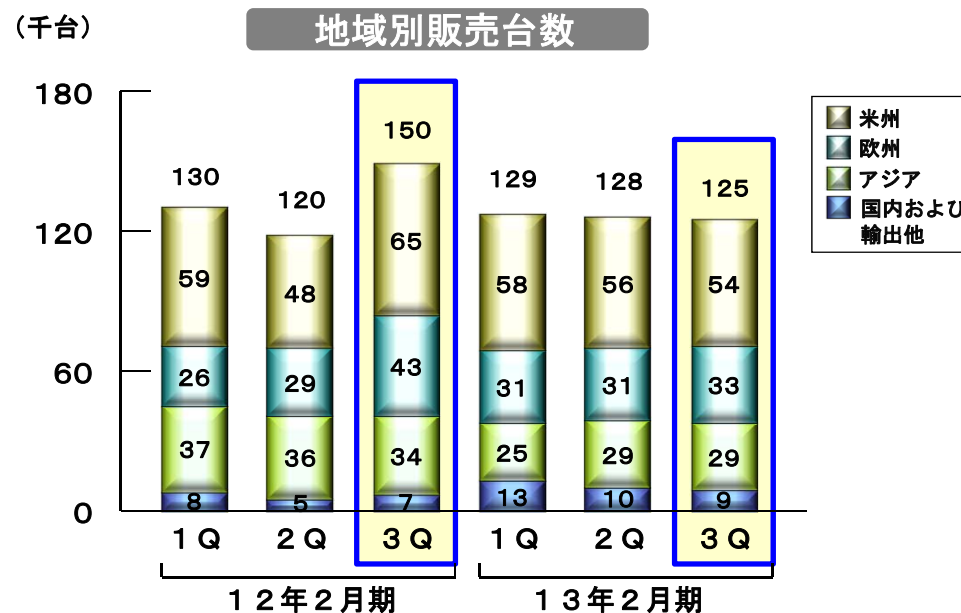
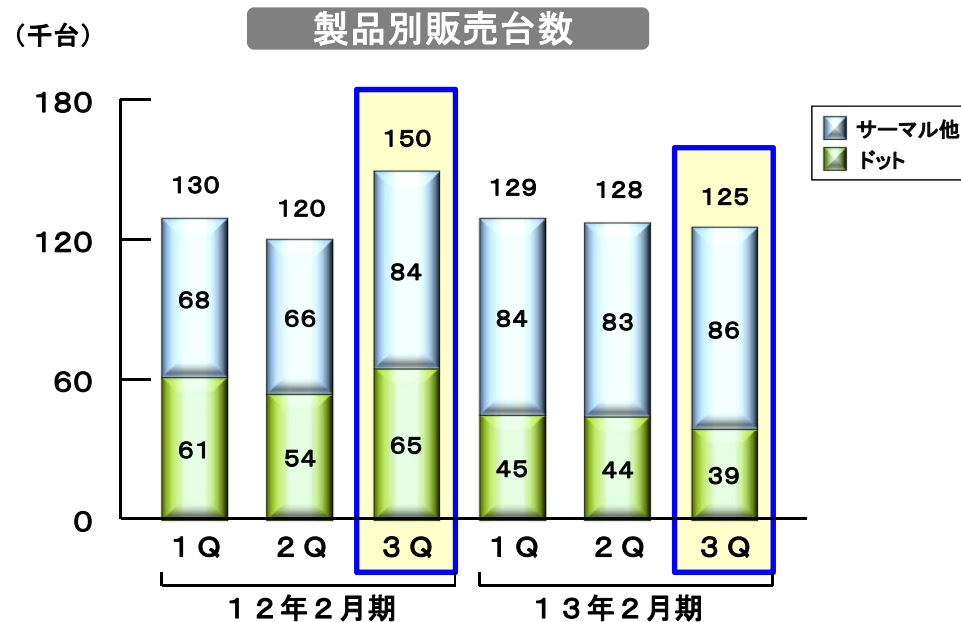
通期予想レート

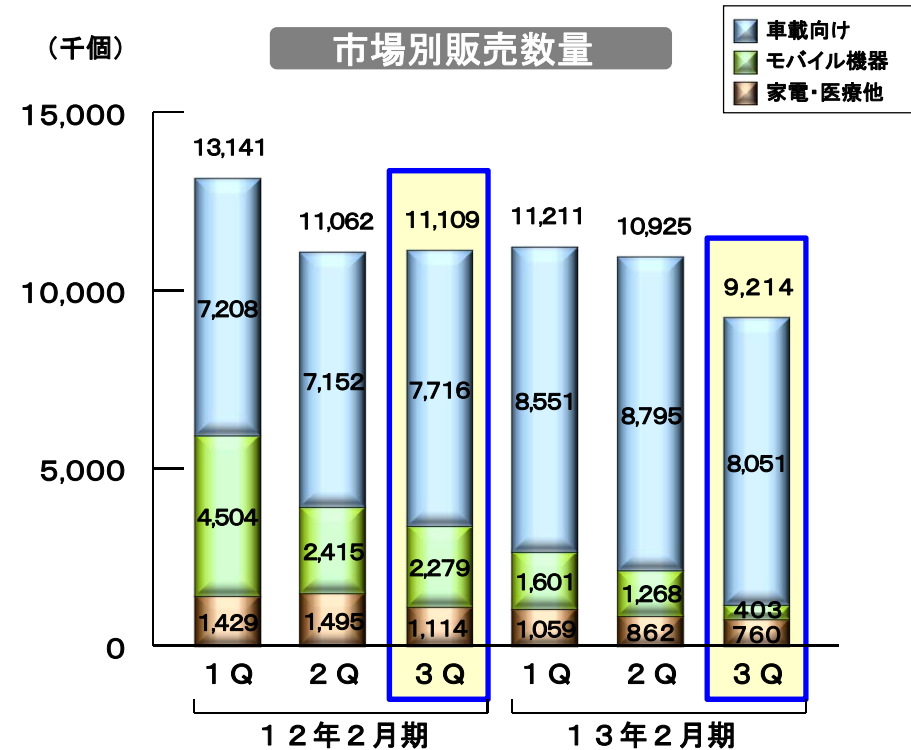
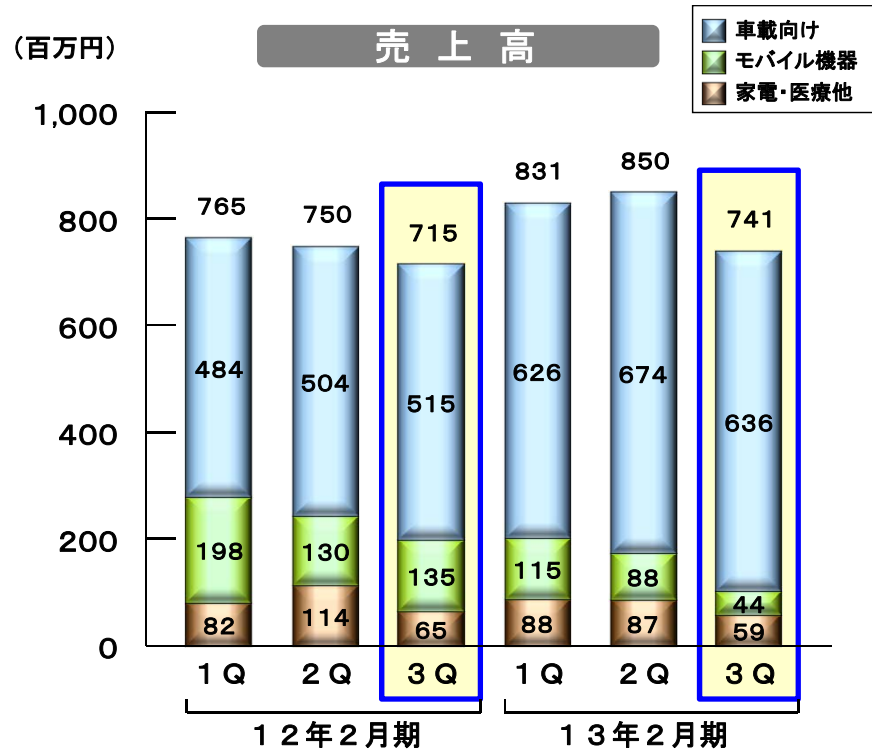
| 為替レート | US\$ | 80.66円 | | | | 79.38円 | 79.87円 |
|-------|------|---------|--|--|--|---------|---------|
| | EUR | 113.38円 | | | | 101.76円 | 101.73円 |
| | GBP | 130.20円 | | | | 125.22円 | 122.86円 |
| | CHF | 91.96円 | | | | 84.50円 | 84.44円 |



- ・米州市場では、北米での案件獲得や新興国向け新製品BSC10の投入などで、サーマル製品が好調に推移
- ・欧州市場では、債務問題による影響を受ける
- ・アジア市場では、中国経済の成長鈍化などで、ドットインパクト製品が売上減
- ・国内市場では、POS市場向けを中心にサーマル製品が売上増

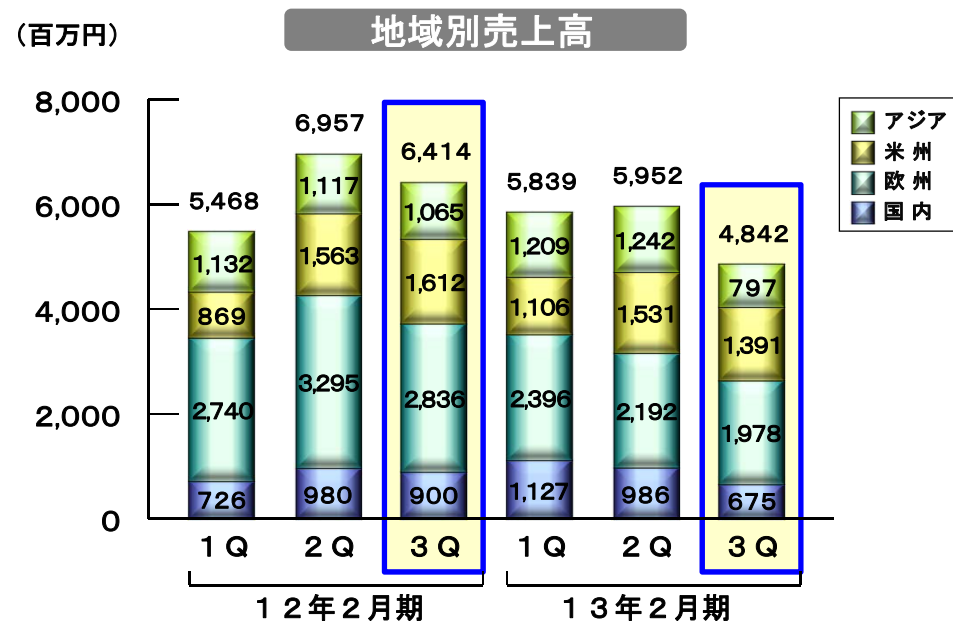
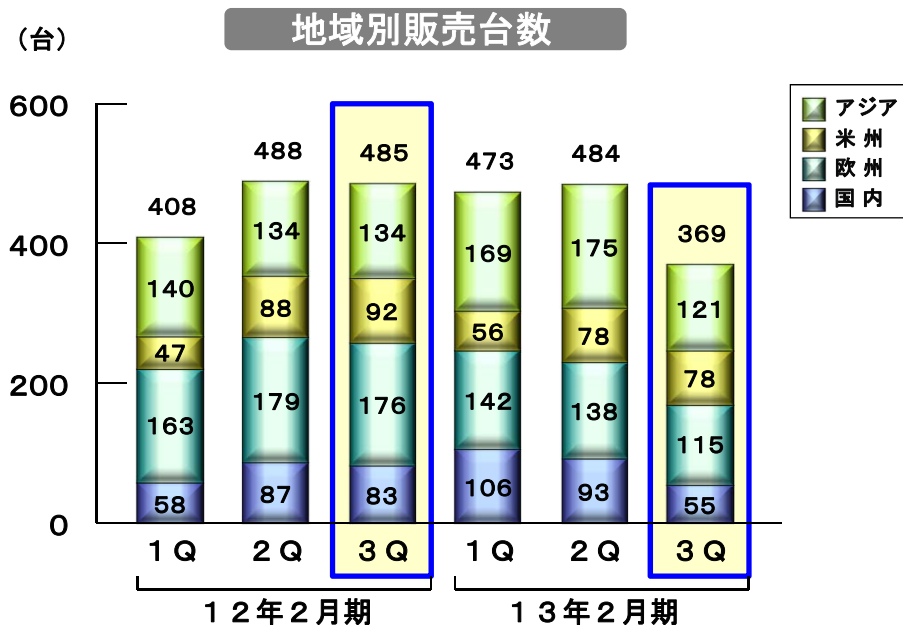
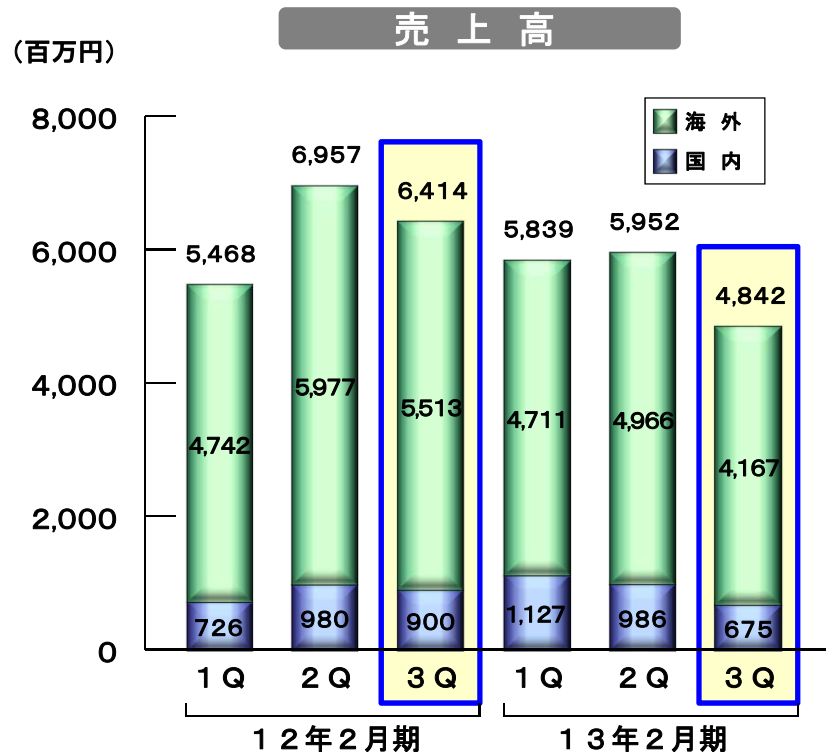
※上記は当第3四半期連結累計期間に対するコメントです





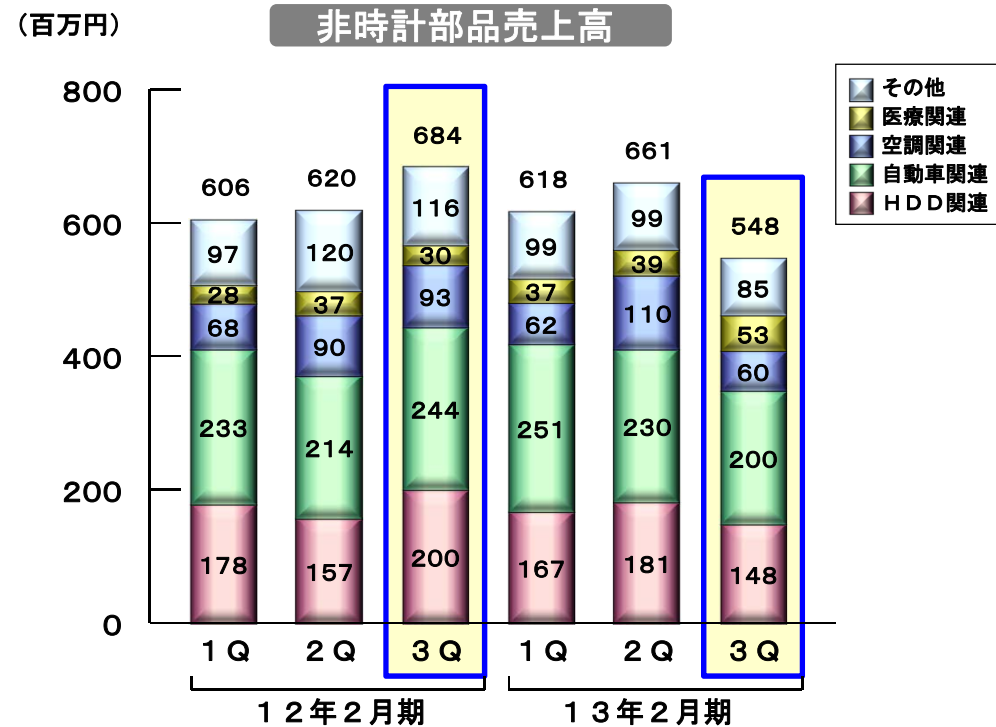
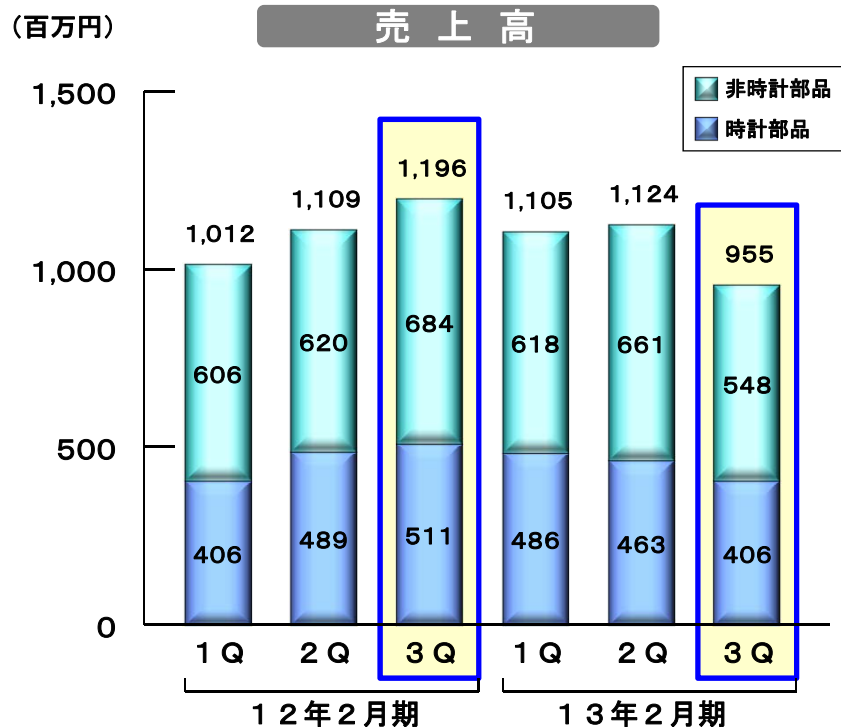
- ・ 事業終息に向けて顧客への供給責任を果すため出荷を継続中
- ・ 車載向けは自動車メーカーの生産増加や売価の改定などから、売上増

※上記は当第3四半期連結累計期間に対するコメントです



- ・ 米国市場では、医療関連・自動車関連の設備投資が進み、売上は前年同期並み
- ・ 欧州市場は、市況の低迷により売上が大幅減
- ・ アジア市場では、前半は東南アジアにおける自動車、自動二輪関連先などの設備導入が進んだが、欧州の景気減速の影響を受けはじめ、売上は前年同期並み
- ・ 国内市場では、前半の自動車メーカーの生産増加などにより売上増

※上記は当第3四半期連結累計期間に対するコメントです



- ・ 腕時計部品は、腕時計メーカーの生産調整の影響を受け、売上減
- ・ 非時計部品は、海外のカーオーディオ向け部品の売上が後半にかけて減少し、HDD部品は海外で増加したが国内が減少し、売上減

※上記は当第3四半期連結累計期間に対するコメントです

特機
事業

小型プリンター カードリーダーライター



小型プリンター
TSP100ECO



カードリーダーライター
TCP300 II

CNC自動旋盤等 工作機械



スイス型自動旋盤
ST-38



ターニングセンター
SF-25

工作機械
事業

コンポー
ネント
事業

小型音響部品



スピーカー
SAC-30A



マグネチックサウンダー
TMX-12F

腕時計部品 通信機器用・自動車用・ 医療用等部品



腕時計部品



HDD他各種デジタル
関連機器用部品

精密部品
事業