

株式会社 ティー・ワイ・オー



《2014年7月期第3四半期 連結業績のハイライト》

(単位:百万円)

	2012年7月期 3Q	2013年7月期 3Q	2014年7月期 3Q	前期 増減率
売上高	17,642	18,008	19,172	6.5%
販売管理費	2,350	2,183	2,209	1.2%
営業利益	1,371	1,167	1,248	6.9%
経常利益	1,047	1,064	1,064	0.1%
四半期純利益	813	632	406	△35.8%

	2012年7月 期末	2013年7月 期末	2014年7月期 3Q期末	前期末 増減率
有利子負債 *1	4,650	3,950	3,425	△13.3%
ネット有利子負債	1,996	555	57	△89.6%
純資産	3,618	4,352	4,686	7.7%
自己資本比率(%)	28.0%	32.0%	34.0%	-

決算のポイント

- 広告市場の拡大、消費税増税前の駆け込み需要の順調な取り込み、新規案件の獲得等により、
売上高・営業利益・経常利益は前年同四半期比で増加。
- 貸倒引当金繰入額の発生及び法人税等の増加により、
四半期純利益は前年同四半期比で減少。
- ネット有利子負債の大幅圧縮により、
「2014年7月期末に、実質無借金(*2)」の達成も視野に。

*1 有利子負債 = 借入金

*2 詳細については、平成25年9月12日に発表した「TYOグループ中期経営計画2013」をご参照ください。

※ 本資料は「平成26年7月期第3四半期決算短信」の要約資料です。詳細は当該決算短信をご参照ください。

※ 本件に関するお問い合わせ

経営企画部 IR担当 03-5434-1586

※ TYOのより詳細な情報はこちら

<http://group.tyo.jp/>

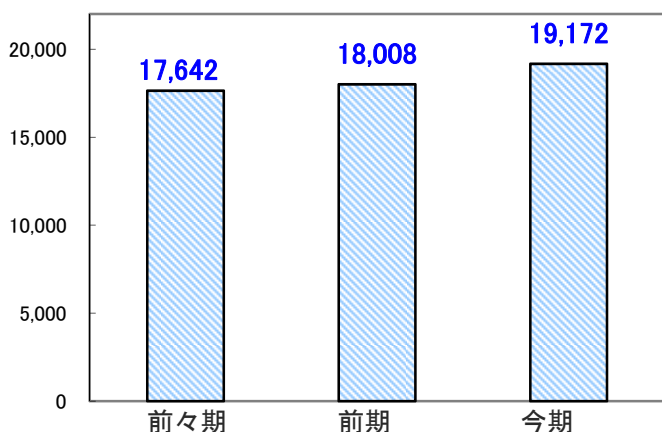
株式会社 ティー・ワイ・オー



連結損益計算書ハイライト

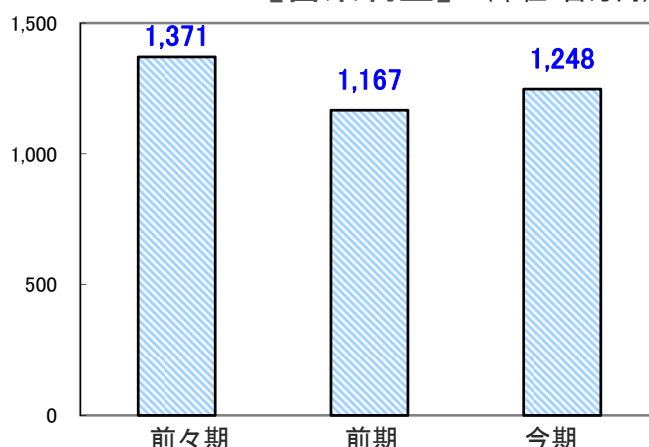
※今期 : 2014年7月期第3四半期、
 前期 : 2013年7月期第3四半期、
 前々期 : 2012年7月期第3四半期

【売上高】 (単位:百万円)



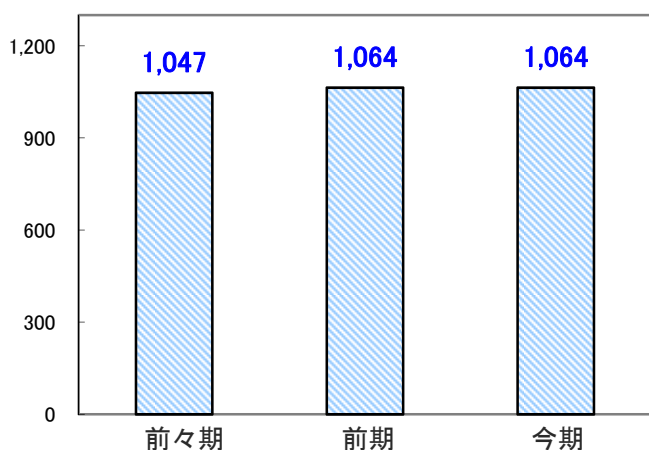
消費税増税前後の需要を順調に取り込んだこと等により、前期比で増加。

【営業利益】 (単位:百万円)



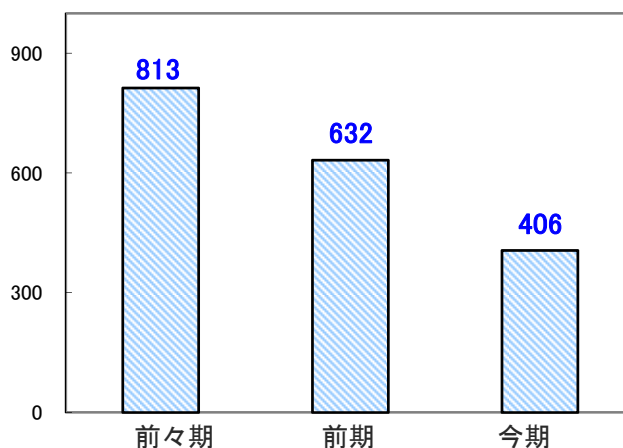
売上高の増加が販売管理費の増加を吸収し、営業利益は前期比で増加。

【経常利益】 (単位:百万円)



シンジケートローン契約締結による一時費用95百万円を計上したものの、前期比で微増。

【四半期純利益】 (単位:百万円)



貸倒引当金繰入額の発生及び法人税等の増加により、前期比で減少。

※ 本資料は「平成26年7月期第3四半期決算短信」の要約資料です。詳細は当該決算短信をご参照ください。

※ 本件に関するお問い合わせ

経営企画部 IR担当 03-5434-1586

※ TYOのより詳細な情報はこちら

<http://group.tyo.jp/>

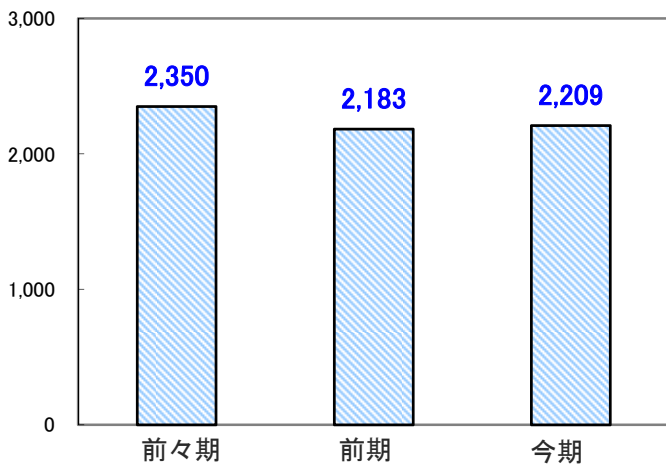
株式会社 ティー・ワイ・オー



経営指標

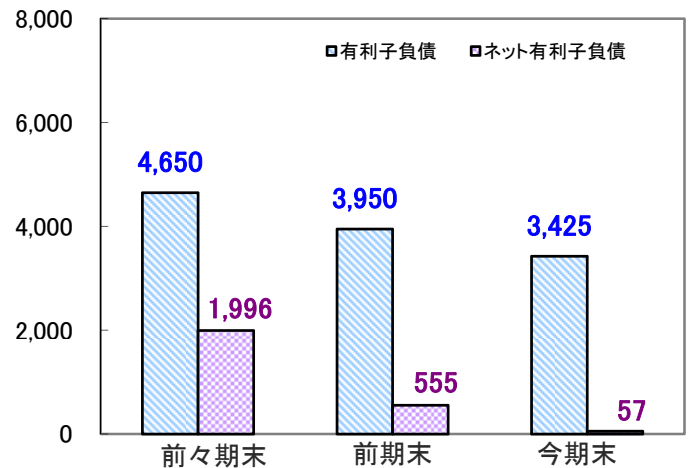
※今期(末) : 2014年7月期第3四半期(末)、
 前期 : 2013年7月期第3四半期、
 前々期 : 2012年7月期第3四半期
 前期末 : 2013年7月期末
 前々期末 : 2012年7月期末

【販売管理費】 (単位:百万円)



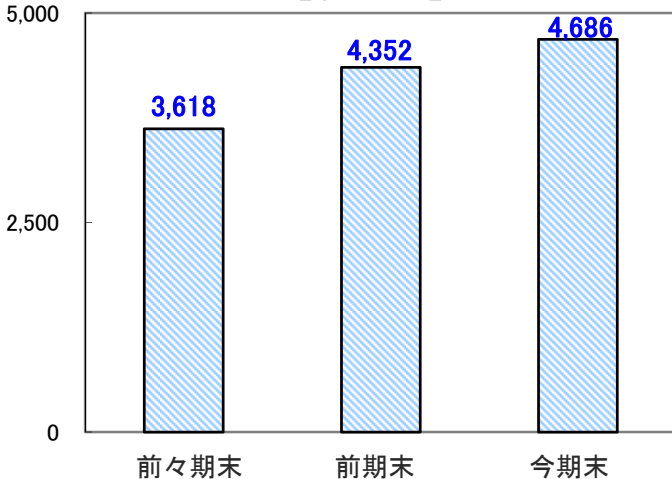
市場変更関連費用・株式売出し、株主優待実施等に
 係る費用の発生により、販管費は増加。

【有利子負債*】(単位:百万円)



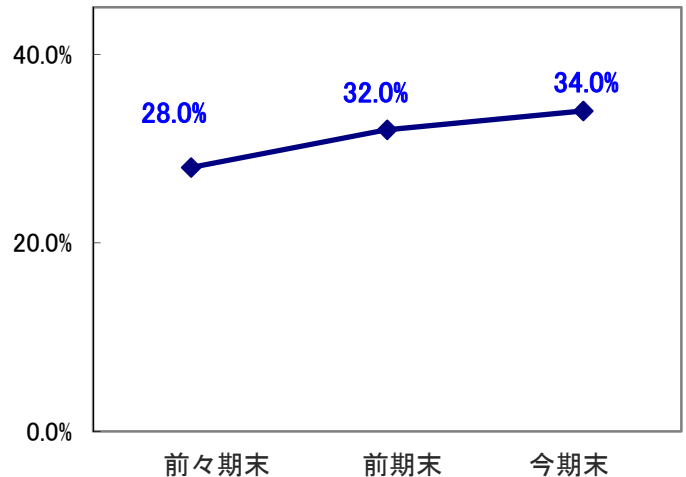
借入金の返済等により、
 ネット有利子負債は前期末比で大幅減少。

【純資産】 (単位:百万円)



四半期純利益の計上等により、
 純資産は前期末比で増加。

【自己資本比率】



自己資本比率は堅調に推移しており、
 前期末比で2.0ポイント増加。

*有利子負債 = 借入金

※ 本資料は「平成26年7月期第3四半期決算短信」の要約資料です。詳細は当該決算短信をご参照ください。

※ 本件に関するお問い合わせ

経営企画部 IR担当 03-5434-1586

※ TYOのより詳細な情報はこちら

<http://group.tyo.jp/>