

## 2015年3月期7月度の月次業績に関するお知らせ

当社グループの2015年3月期7月度までの月次業績推移をお知らせいたします。

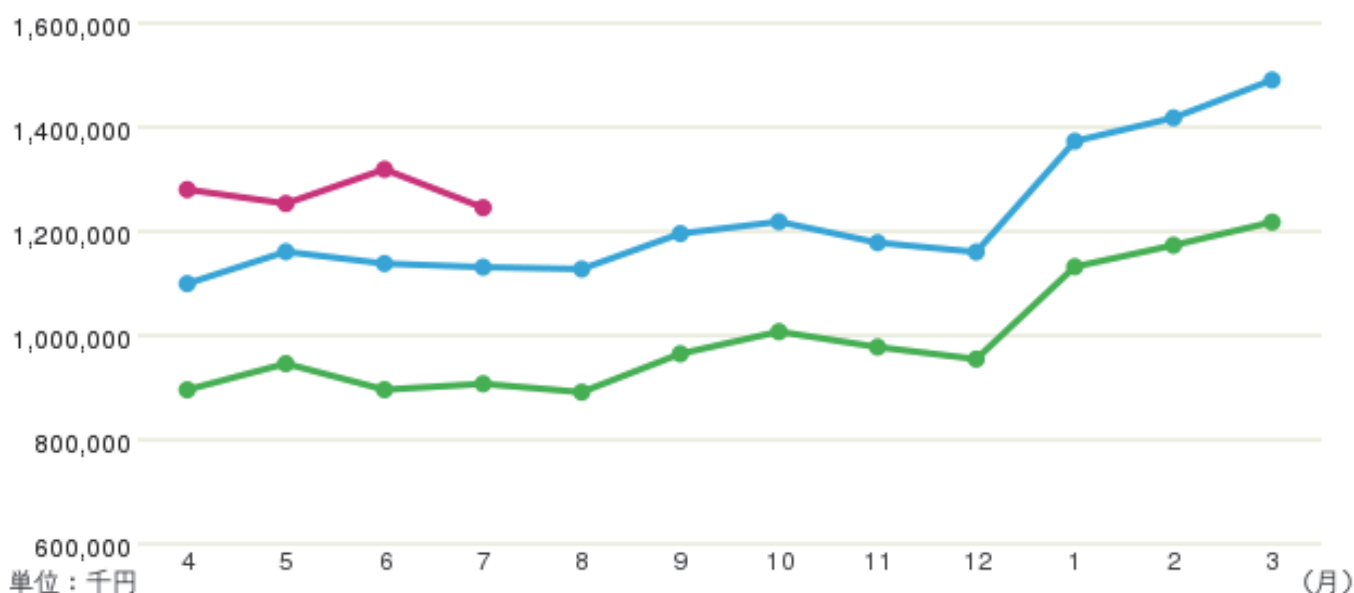
※1 数値は速報値であり、監査法人の監査を受けておりませんので、決算数値とは異なることがあります。

### ■ サービス別売上高（連結）

| 単位：千円       | 14年3月期<br>7月度 | 15年3月期<br>7月度 | 増減額     | 増減率    |
|-------------|---------------|---------------|---------|--------|
| 売上高         | 1,131,087     | 1,245,254     | 114,167 | 10.1%  |
| 不動産情報サービス事業 | 1,120,578     | 1,231,636     | 111,058 | 9.9%   |
| 賃貸・不動産売買    | 601,422       | 679,188       | 77,766  | 12.9%  |
| 新築分譲        | 341,017       | 357,322       | 16,305  | 4.8%   |
| 注文住宅・リフォーム  | 86,050        | 73,972        | -12,078 | -14.0% |
| 不動産事業者向け    | 50,517        | 72,000        | 21,483  | 42.5%  |
| その他         | 41,572        | 49,154        | 7,582   | 18.2%  |
| その他事業       | 10,509        | 13,617        | 3,108   | 29.6%  |

### ■ 連結売上高

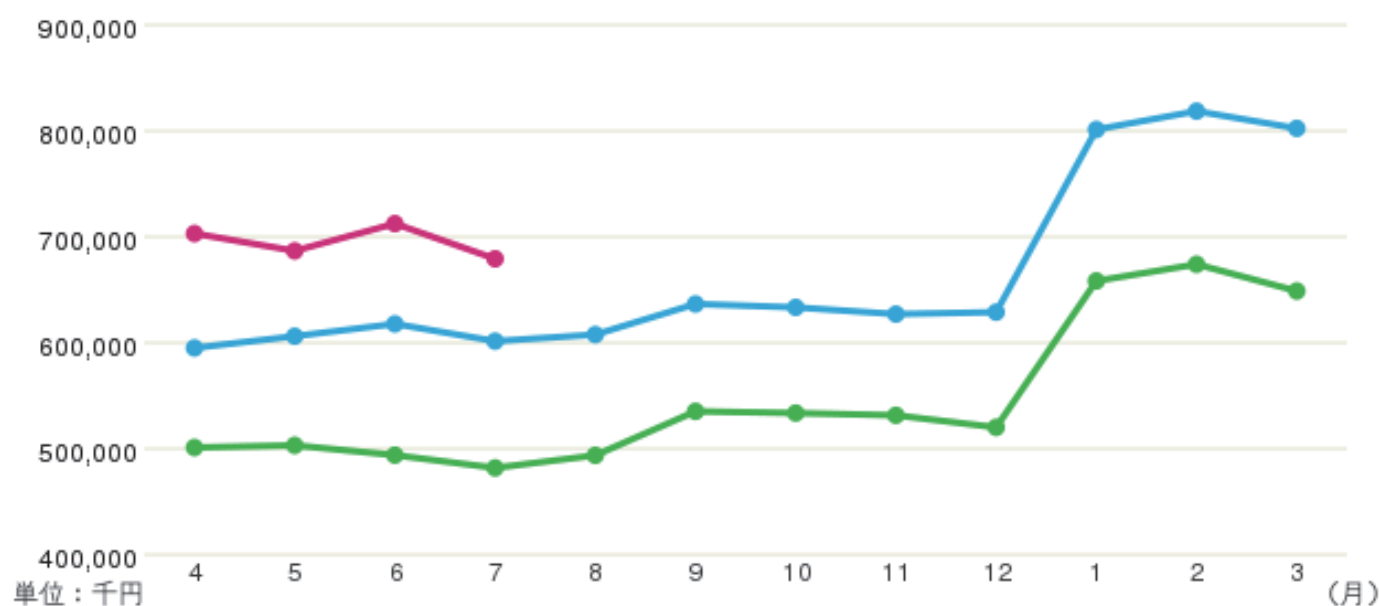
●: 2015年3月期 ●: 2014年3月期 ●: 2013年3月期



|              | 4月        | 5月        | 6月        | 7月        | 8月        | 9月        | 10月       | 11月       | 12月       | 1月        | 2月        | 3月        |
|--------------|-----------|-----------|-----------|-----------|-----------|-----------|-----------|-----------|-----------|-----------|-----------|-----------|
| 2013年<br>3月期 | 895,592   | 945,851   | 895,809   | 907,121   | 891,090   | 964,790   | 1,007,234 | 977,653   | 954,549   | 1,131,922 | 1,173,118 | 1,217,562 |
| 2014年<br>3月期 | 1,099,392 | 1,160,752 | 1,137,966 | 1,131,087 | 1,127,471 | 1,195,548 | 1,218,304 | 1,178,122 | 1,160,150 | 1,372,994 | 1,417,790 | 1,490,478 |
| 2015年<br>3月期 | 1,280,061 | 1,253,207 | 1,318,924 | 1,245,254 |           |           |           |           |           |           |           |           |

## ■ 「HOME'S賃貸・不動産売買」売上高

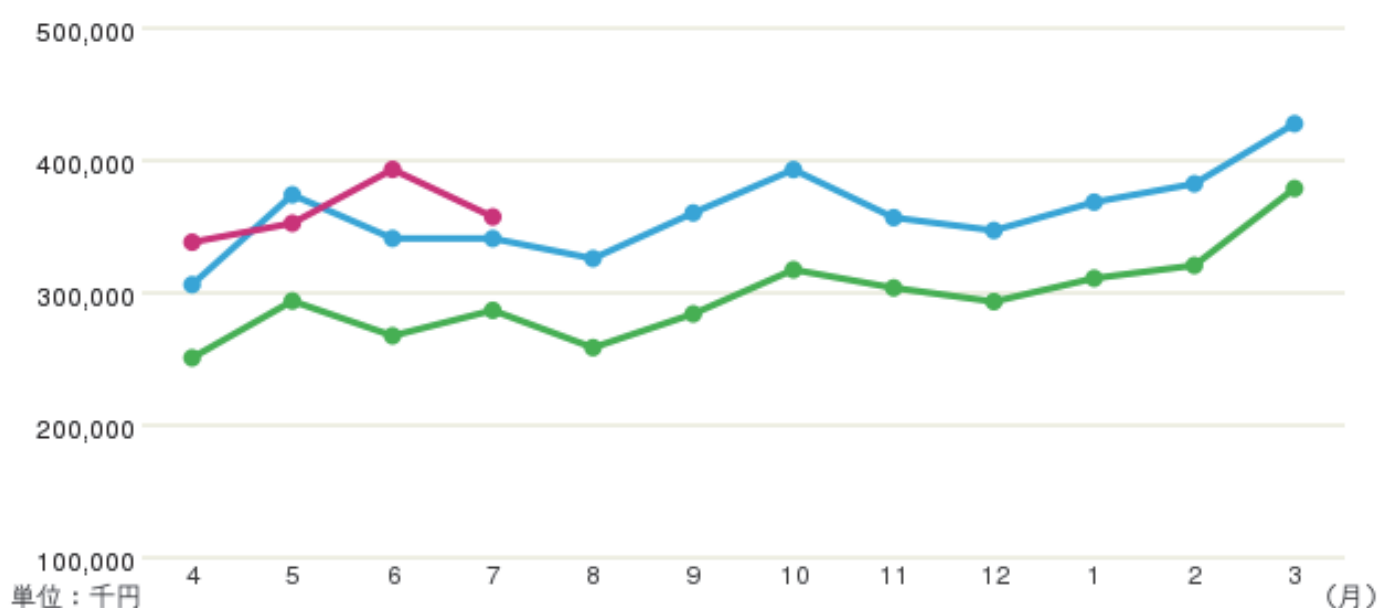
●: 2015年3月期 ●: 2014年3月期 ●: 2013年3月期



|          | 4月      | 5月      | 6月      | 7月      | 8月      | 9月      | 10月     | 11月     | 12月     | 1月      | 2月      | 3月      |
|----------|---------|---------|---------|---------|---------|---------|---------|---------|---------|---------|---------|---------|
| 2013年3月期 | 501,026 | 503,077 | 493,823 | 481,787 | 493,639 | 535,167 | 533,569 | 531,434 | 520,063 | 658,270 | 673,975 | 648,745 |
| 2014年3月期 | 595,030 | 606,103 | 617,734 | 601,422 | 607,635 | 636,519 | 633,315 | 626,966 | 628,786 | 801,217 | 818,537 | 802,284 |
| 2015年3月期 | 703,003 | 686,645 | 712,365 | 679,188 |         |         |         |         |         |         |         |         |

## ■ 「HOME'S新築分譲」売上高

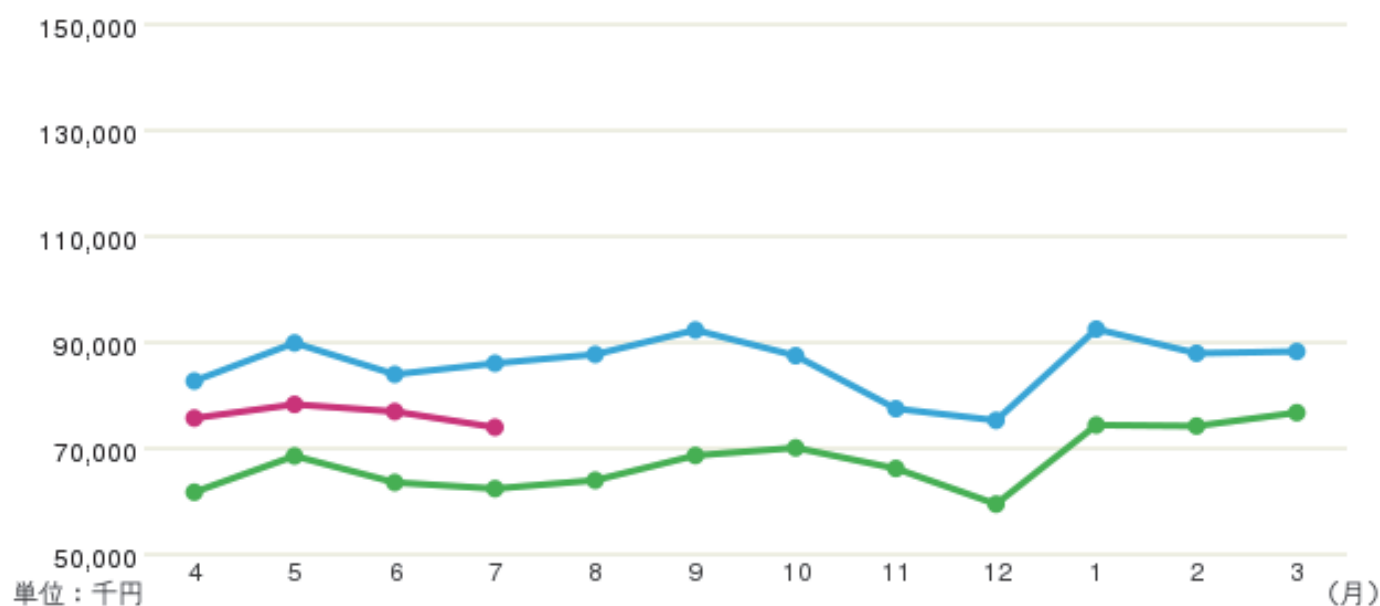
●: 2015年3月期 ●: 2014年3月期 ●: 2013年3月期



|          | 4月      | 5月      | 6月      | 7月      | 8月      | 9月      | 10月     | 11月     | 12月     | 1月      | 2月      | 3月      |
|----------|---------|---------|---------|---------|---------|---------|---------|---------|---------|---------|---------|---------|
| 2013年3月期 | 250,893 | 293,840 | 267,542 | 286,781 | 258,593 | 284,073 | 317,467 | 303,733 | 293,359 | 310,987 | 320,707 | 378,846 |
| 2014年3月期 | 306,165 | 374,035 | 341,091 | 341,017 | 325,902 | 360,359 | 393,074 | 356,794 | 347,114 | 368,495 | 382,372 | 427,762 |
| 2015年3月期 | 338,233 | 352,533 | 393,229 | 357,322 |         |         |         |         |         |         |         |         |

## ■ 「HOME'S注文住宅・リフォーム」売上高

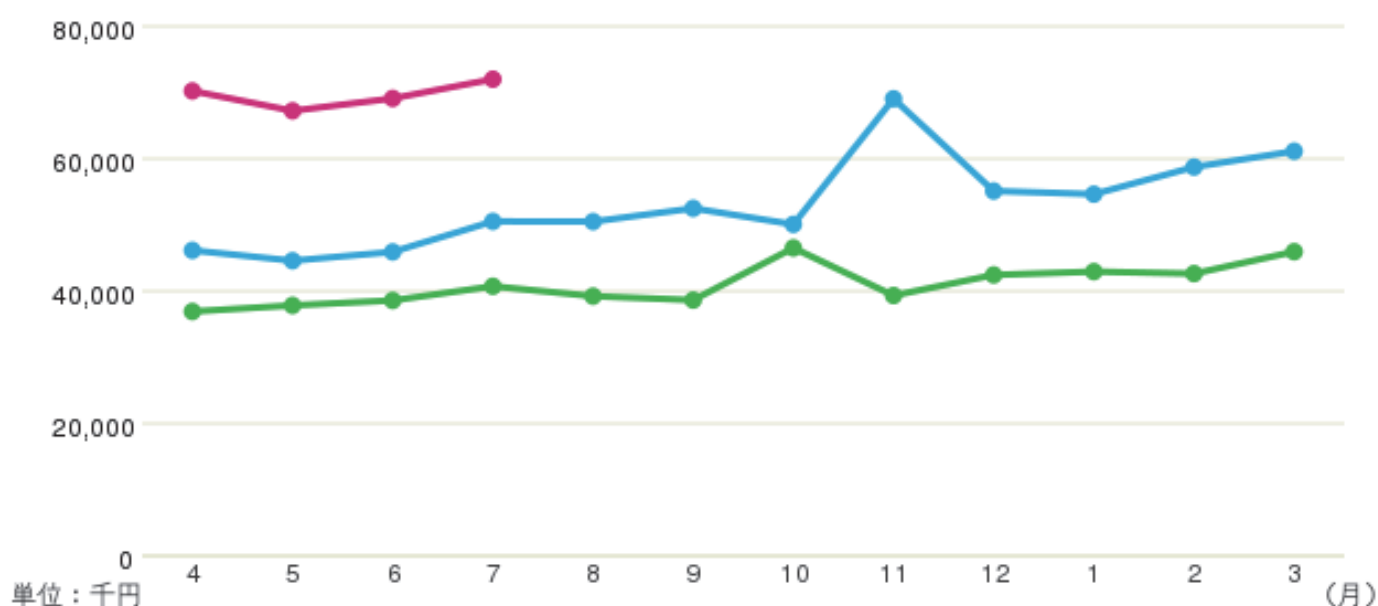
●:2015年3月期 ●:2014年3月期 ●:2013年3月期



|          | 4月     | 5月     | 6月     | 7月     | 8月     | 9月     | 10月    | 11月    | 12月    | 1月     | 2月     | 3月     |
|----------|--------|--------|--------|--------|--------|--------|--------|--------|--------|--------|--------|--------|
| 2013年3月期 | 61,732 | 68,569 | 63,563 | 62,401 | 63,980 | 68,659 | 70,104 | 66,206 | 59,483 | 74,395 | 74,218 | 76,734 |
| 2014年3月期 | 82,705 | 89,888 | 83,958 | 86,050 | 87,724 | 92,328 | 87,483 | 77,483 | 75,281 | 92,502 | 87,941 | 88,278 |
| 2015年3月期 | 75,708 | 78,291 | 76,941 | 73,972 |        |        |        |        |        |        |        |        |

## ■ 「不動産事業者向け」売上高

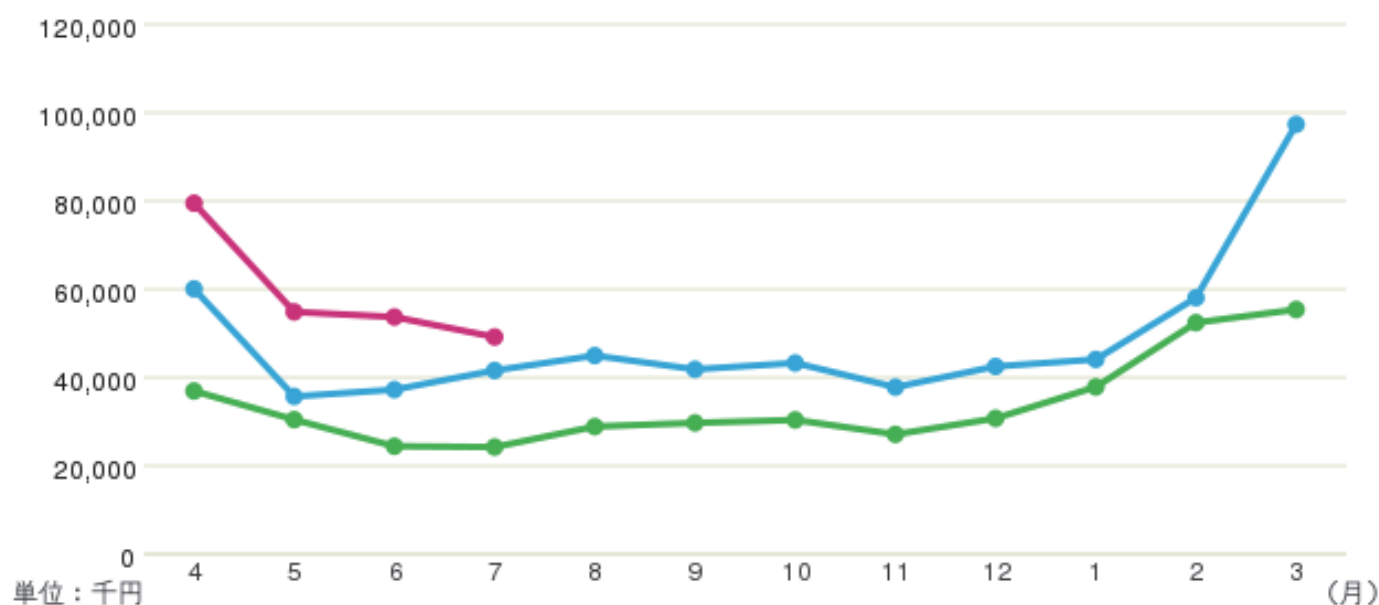
●:2015年3月期 ●:2014年3月期 ●:2013年3月期



|          | 4月     | 5月     | 6月     | 7月     | 8月     | 9月     | 10月    | 11月    | 12月    | 1月     | 2月     | 3月     |
|----------|--------|--------|--------|--------|--------|--------|--------|--------|--------|--------|--------|--------|
| 2013年3月期 | 36,906 | 37,828 | 38,577 | 40,720 | 39,224 | 38,632 | 46,510 | 39,323 | 42,431 | 42,933 | 42,631 | 45,943 |
| 2014年3月期 | 46,142 | 44,578 | 45,910 | 50,517 | 50,488 | 52,493 | 50,070 | 69,044 | 55,110 | 54,634 | 58,729 | 61,127 |
| 2015年3月期 | 70,224 | 67,223 | 69,097 | 72,000 |        |        |        |        |        |        |        |        |

## ■ 不動産情報サービス事業（その他）売上高

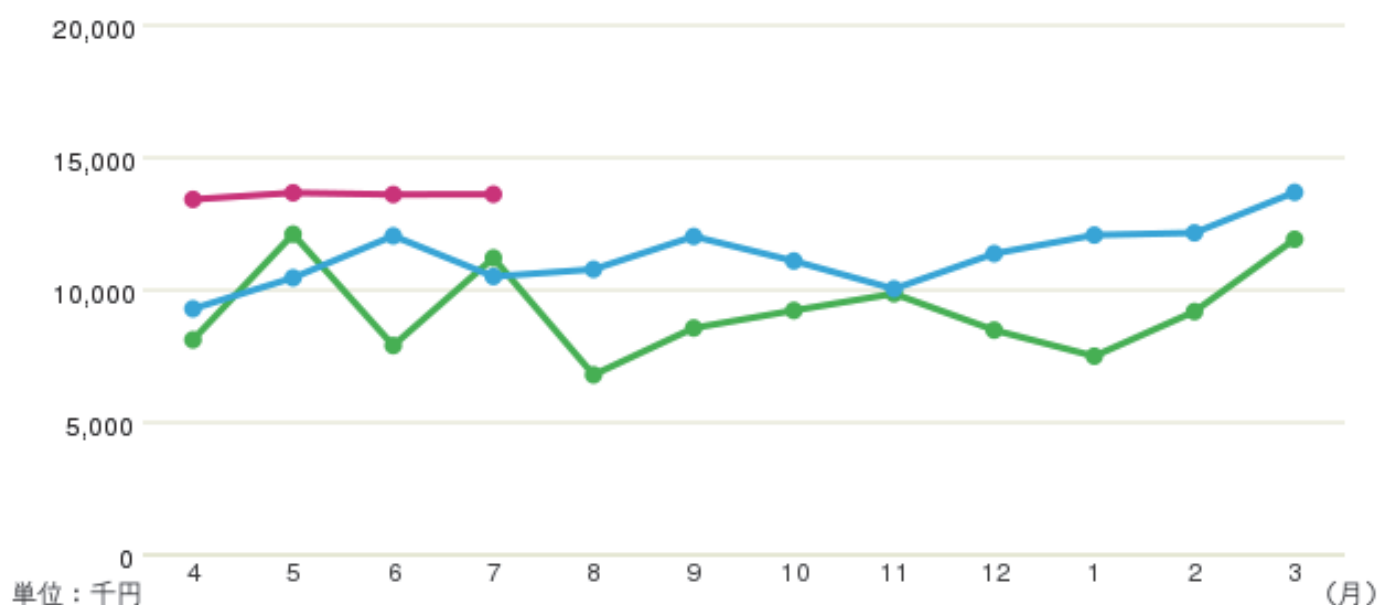
●: 2015年3月期 ●: 2014年3月期 ●: 2013年3月期



|          | 4月     | 5月     | 6月     | 7月     | 8月     | 9月     | 10月    | 11月    | 12月    | 1月     | 2月     | 3月     |
|----------|--------|--------|--------|--------|--------|--------|--------|--------|--------|--------|--------|--------|
| 2013年3月期 | 36,915 | 30,427 | 24,401 | 24,221 | 28,858 | 29,693 | 30,356 | 27,095 | 30,727 | 37,835 | 52,400 | 55,377 |
| 2014年3月期 | 60,057 | 35,686 | 37,227 | 41,572 | 44,940 | 41,825 | 43,264 | 37,790 | 42,483 | 44,070 | 58,052 | 97,336 |
| 2015年3月期 | 79,463 | 54,838 | 53,679 | 49,154 |        |        |        |        |        |        |        |        |

## ■ 「その他事業」売上高

●: 2015年3月期 ●: 2014年3月期 ●: 2013年3月期



|          | 4月     | 5月     | 6月     | 7月     | 8月     | 9月     | 10月    | 11月    | 12月    | 1月     | 2月     | 3月     |
|----------|--------|--------|--------|--------|--------|--------|--------|--------|--------|--------|--------|--------|
| 2013年3月期 | 8,120  | 12,110 | 7,903  | 11,211 | 6,796  | 8,566  | 9,228  | 9,862  | 8,486  | 7,502  | 9,187  | 11,917 |
| 2014年3月期 | 9,293  | 10,462 | 12,046 | 10,509 | 10,782 | 12,024 | 11,098 | 10,045 | 11,376 | 12,076 | 12,159 | 13,691 |
| 2015年3月期 | 13,424 | 13,672 | 13,608 | 13,617 |        |        |        |        |        |        |        |        |