

平成29年12月期 第1四半期決算短信〔日本基準〕(連結)

平成29年4月21日

上場会社名 株式会社モバイルファクトリー 上場取引所 東  
 コード番号 3912 URL http://www.mobilefactory.jp  
 代表者 (役職名)代表取締役 (氏名)宮脇 裕二  
 問合せ先責任者 (役職名)執行役員計数管理部長 (氏名)谷本 洋 (TEL)03-3447-1181  
 四半期報告書提出予定日 平成29年5月15日 配当支払開始予定日 —  
 四半期決算補足説明資料作成の有無 : 有  
 四半期決算説明会開催の有無 : 有(機関投資家、証券アナリスト向け)

(百万円未満切捨て)

1. 平成29年12月期第1四半期の連結業績(平成29年1月1日~平成29年3月31日)

(1) 連結経営成績(累計) (%表示は、対前年同四半期増減率)

	売上高		営業利益		経常利益		親会社株主に帰属する四半期純利益	
	百万円	%	百万円	%	百万円	%	百万円	%
29年12月期第1四半期	586	21.6	227	50.4	227	50.4	157	62.6
28年12月期第1四半期	482	—	151	—	151	—	96	—

(注) 包括利益 29年12月期第1四半期 157百万円(62.6%) 28年12月期第1四半期 96百万円(—%)

	1株当たり 四半期純利益	潜在株式調整後 1株当たり 四半期純利益
	円 銭	円 銭
29年12月期第1四半期	33.36	33.23
28年12月期第1四半期	20.54	—

- (注) 1. 平成27年12月期第3四半期累計期間より四半期連結財務諸表を作成しているため、平成28年12月期第1四半期の対前年同四半期増減率については記載していません。  
 2. 当社は平成28年10月1日付で普通株式1株につき2株の割合をもって株式分割を行っており、1株当たり四半期純利益及び潜在株式調整後1株当たり四半期純利益は、当該株式分割が前連結会計年度の期首に行われたと仮定して算定しております。  
 3. 平成28年12月期第1四半期の「潜在株式調整後1株当たり四半期純利益」については、希薄化効果を有する潜在株式が存在しないため記載していません。

(2) 連結財政状態

	総資産	純資産	自己資本比率
	百万円	百万円	%
29年12月期第1四半期	2,096	1,865	89.0
28年12月期	2,228	1,835	82.3

(参考) 自己資本 29年12月期第1四半期 1,865百万円 28年12月期 1,835百万円

2. 配当の状況

	年間配当金				
	第1四半期末	第2四半期末	第3四半期末	期末	合計
	円 銭	円 銭	円 銭	円 銭	円 銭
28年12月期	—	0.00	—	27.00	27.00
29年12月期	—	—	—	—	—
29年12月期(予想)	—	0.00	—	33.00	33.00

(注) 直前に公表されている配当予想からの修正の有無 : 無

3. 平成29年12月期の連結業績予想及び進捗率(平成29年1月1日~平成29年12月31日)

	売上高		営業利益		経常利益		親会社株主に帰属する当期純利益		1株当たり 四半期(当期) 純利益
	百万円	%	百万円	%	百万円	%	百万円	%	円 銭
29年12月期 第1四半期(累計) (%:進捗率)	586	23.6	227	29.9	227	30.4	157	30.5	33.36
29年12月期 通期業績予想 (%:対前期増減率)	2,486	20.0	761	24.6	747	22.2	516	25.4	109.41

(注) 直前に公表されている業績予想からの修正の有無 : 無

※ 注記事項

(1) 当四半期連結累計期間における重要な子会社の異動 : 無  
(連結範囲の変更を伴う特定子会社の異動)

新規 一社(社名) 、除外 一社(社名)

(2) 四半期連結財務諸表の作成に特有の会計処理の適用 : 無

(3) 会計方針の変更・会計上の見積りの変更・修正再表示

① 会計基準等の改正に伴う会計方針の変更 : 無

② ①以外の会計方針の変更 : 無

③ 会計上の見積りの変更 : 無

④ 修正再表示 : 無

(4) 発行済株式数(普通株式)

① 期末発行済株式数(自己株式を含む)

29年12月期1Q	4,837,600株	28年12月期	4,837,400株
29年12月期1Q	120,606株	28年12月期	120,606株
29年12月期1Q	4,716,847株	28年12月期1Q	4,713,100株

② 期末自己株式数

③ 期中平均株式数(四半期累計)

(注) 当社は平成28年10月1日付で普通株式1株につき2株の割合をもって株式分割を行っており、期末発行済株式数(自己株式を含む)、期末自己株式数及び期中平均株式数については、当該株式分割が前連結会計年度の期首に行われたと仮定して算定しております。

※ 四半期決算短信は四半期レビューの対象外です

※ 業績予想の適切な利用に関する説明、その他特記事項

本資料に記載されている業績見通し等の将来に関する記述は、当社が現在入手している情報及び合理的であると判断する一定の前提に基づいており、その達成を当社として約束する趣旨のものではありません。また、実際の業績等は様々な要因により大きく異なる可能性があり、当社は将来予測に関するいかなる内容についても、その確実性を保証するものではありません。業績予想の前提となる条件及び業績予想のご利用にあたっての注意事項等については、添付資料4ページ「1. 当四半期決算に関する定性的情報 (3) 連結業績予想などの将来予測情報に関する説明」をご覧ください。

(四半期決算説明会内容の入手方法について)

当社は、決算の説明資料として、四半期決算短信発表日(平成29年4月21日)にT D n e tで開示いたします。また、本日(平成29年4月21日)にアナリスト向け説明会を開催する予定です。

○添付資料の目次

1. 当四半期決算に関する定性的情報 .....	2
(1) 経営成績に関する説明 .....	2
(2) 財政状態に関する説明 .....	3
(3) 連結業績予想などの将来予測情報に関する説明 .....	4
2. 四半期連結財務諸表 .....	7
(1) 四半期連結貸借対照表 .....	7
(2) 四半期連結損益計算書及び四半期連結包括利益計算書 .....	9
(3) 四半期連結財務諸表に関する注記事項 .....	11
(継続企業の前提に関する注記) .....	11
(株主資本の金額に著しい変動があった場合の注記) .....	11
(四半期連結財務諸表の作成に特有の会計処理の適用) .....	11
(会計方針の変更・会計上の見積りの変更・修正再表示) .....	11
(セグメント情報等) .....	11
(重要な後発事象) .....	11
補足資料 .....	補1～4

## 1. 当四半期決算に関する定性的情報

## (1) 経営成績に関する説明

文中の将来に関する事項は、当第1四半期連結会計期間末日現在において当社グループが判断したものであります。

	前第1四半期連結累計期間 (自平成28年1月1日 至平成28年3月31日)	当第1四半期連結累計期間 (自平成29年1月1日 至平成29年3月31日)	増減率
売上高(千円)	482,165	586,459	21.6%
営業利益(千円)	151,334	227,602	50.4%
経常利益(千円)	151,361	227,606	50.4%
親会社株主に帰属する 四半期純利益(千円)	96,794	157,360	62.6%
1株当たり四半期純利益(円)	20.54	33.36	62.4%

(注) 当社は平成28年10月1日付で普通株式1株につき2株の割合をもって株式分割を行っており、1株当たり四半期純利益は、当該株式分割が前連結会計年度の期首に行われたと仮定して算定しております。

当第1四半期連結累計期間(平成29年1月～平成29年3月)におけるわが国の経済は、緩やかな景気の回復傾向が継続しており、雇用環境や個人消費も回復の兆しが見られております。世界経済も米国を中心に回復に向かっておりますが、今後の先行きについては変動性が高い状態が続くと予想されます。

このような状況の下で、当社グループは、引き続きソーシャルアプリサービスの位置情報連動型ゲームの拡大に向け注力するとともに、生産性向上などに取り組みました。

ソーシャルアプリサービスの位置情報連動型ゲームにつきましては、「ステーションメモリーズ!」においては、他社IPとのコラボを実施するとともに、関連アプリとして「駅メモ!おでかけカメラ」をリリースいたしました。その他、新作ゲーム「レキシトコネクト」の配信を開始いたしました。「駅奪取」につきましては、新聞社とのイベント実施などをいたしました。

ソーシャルアプリサービスのその他に含まれておりますスマートノベルにつきましては、最低運用を継続しております。

コンテンツサービスにつきましては、ソフトバンク株式会社のアプリ取り放題サービス「App Pass」にて、運営している「スタメロ - スタンプ&メロディとり放題」が堅調に推移しました。

上記の結果、当第1四半期連結累計期間における売上高は586,459千円、営業利益は227,602千円、経常利益は227,606千円、親会社株主に帰属する四半期純利益は157,360千円となりました。

なお、当社グループは、モバイルサービス事業の単一セグメントであるため、セグメント別の記載を省略しております。

参考：サービス別売上高(単位：千円)

項目	前第1四半期連結累計期間 (自平成28年1月1日 至平成28年3月31日)	当第1四半期連結累計期間 (自平成29年1月1日 至平成29年3月31日)	増減率
位置情報連動型 ゲーム	233,178	349,666	50.0%
その他	48,925	24,312	△50.3%
ソーシャルアプリ サービス 計	282,104	373,978	32.6%
コンテンツサービス 計	200,061	212,481	6.2%
合計	482,165	586,459	21.6%

なお、当第1四半期連結累計期間より、ソーシャルアプリサービスのスマートノベルを、ソーシャルアプリサービスのその他に含めて表示しております。

## (2) 財政状態に関する説明

	前連結会計年度 (平成28年12月31日) (千円)	当第1四半期 連結会計期間 (平成29年3月31日) (千円)	増減額 (千円)	前連結会計年 度末比
流動資産	2,038,842	1,906,887	△131,955	93.5%
固定資産	189,898	189,456	△441	99.8%
資産合計	2,228,740	2,096,344	△132,396	94.1%
流動負債	382,032	219,409	△162,622	57.4%
固定負債	11,401	11,420	18	100.2%
負債合計	393,434	230,830	△162,603	58.7%
純資産合計	1,835,306	1,865,513	30,207	101.6%
負債・純資産合計	2,228,740	2,096,344	△132,396	94.1%

当第1四半期連結会計期間末(平成29年3月31日)の財政状態の増減要因は、下記のとおりとなります。

## (流動資産)

流動資産の合計は、1,906,887千円(前連結会計年度末比131,955千円減)となりました。主な要因としましては、第16期期末配当の実施、及び法人税等の税金の納付等による現金及び預金の減少80,008千円、売掛金の減少30,702千円、繰延税金資産の減少24,960千円によるものであります。

## (固定資産)

固定資産の合計は、189,456千円(前連結会計年度末比441千円減)となりました。主な要因としましては、減価償却による有形固定資産の減少2,279千円、繰延税金資産の減少等に伴う投資その他の資産の減少6,438千円によるものであります。

## (流動負債)

流動負債の合計は、219,409千円(前連結会計年度末比162,622千円減)となりました。主な要因としましては、未払金の減少17,188千円、税金の納付による未払法人税等の減少87,702千円、賞与支給に伴う賞与引当金の減少59,725千円等によるものであります。

## (固定負債)

固定負債の合計は、11,420千円(前連結会計年度末比18千円増)となりました。これは、資産除去債務の時の経過により増加したものであります。

## (純資産)

純資産合計は、1,865,513千円(前連結会計年度末比30,207千円増)となりました。主な増加要因としましては、親会社株主に帰属する四半期純利益の計上による増加157,360千円によるものであります。一方、減少要因としましては、第16期期末配当の実施による利益剰余金の減少127,353千円によるものであります。

## (3) 連結業績予想などの将来予測情報に関する説明

平成29年12月期の業績予想につきましては、平成29年1月20日に公表した連結業績予想から修正を行っておりません。

連結業績予測などの将来予測情報に関する説明として、①通期業績予想に対する進捗及び第2四半期以降の見込み、②第2四半期以降の重点項目、③業績予想などの将来予測情報の作成方法については、以下のとおりです。

## ①通期業績予想に対する進捗及び第2四半期以降の見込み

項目(単位：百万円)	通期業績予想 (平成29年1月20日公表分)	当第1四半期 連結累計期間実績	進捗率
売上高	2,486	586	23.6%
営業利益	761	227	29.9%
経常利益	747	227	30.4%
親会社株主に帰属する 四半期(当期)純利益	516	157	30.5%

当第1四半期連結累計期間の業績は、位置情報連動型ゲームが引き続き堅調に推移し、売上高586百万円、営業利益227百万円、経常利益227百万円、親会社株主に帰属する四半期純利益は157百万円となりました。

位置情報連動型ゲームが引き続き堅調に推移すると共に、コンテンツサービスも堅調に推移いたしました。

位置情報連動型ゲームの「ステーションメモリーズ!」においては、引き続き、複数のコラボイベントを実施してまいりました。「駅奪取」については安定的に運用いたしました。また、3月に「レキシトコネクト」をリリースいたしました。

スマートノベルは、減少しておりますが計画通りであります。

コンテンツサービスは、ソフトバンク株式会社のアプリ取り放題サービス「App Pass」にて運営している「スタメロ - スタンプ&メロディとり放題」が堅調に推移しました。

コスト面については、イベントコスト、プロモーション費用の通期計画に対する第1四半期連結累計期間の使用進捗率は低くなっており利益が先行して計上されております。

上記の結果、通期業績予想に対する第1四半期連結累計期間の実績の進捗率は、売上高23.6%、営業利益29.9%、経常利益30.4%、親会社株主に帰属する四半期純利益30.5%となりました。

第2四半期以降の見込については、売上高は第1四半期連結会計期間では、概ね計画通りでありました。第2四半期以降も計画と概ね相違ない進捗を見込んでおります。費用項目については、下記「②第2四半期以降の重点項目」に詳細を記載いたしますが、第1四半期連結会計期間より増加を見込んでおります。

②第2四半期以降の重点項目

第2四半期以降は第1四半期連結累計期間までの状況を踏まえて以下を中心に取り組みます。

継続して「ステーションメモリーズ！」のユーザー満足度を向上させ、新しいユーザー体験ができるような、各種施策及びイベント等を実施したいと共に、当該イベント時にプロモーションを重点的に実施したいと考えております。また、「レキシトコネクト」につきましては、機能追加を行うほか、費用対効果を見ながらプロモーションの強化も行う予定です。

スマートノベルにつきましては、引き続き最低運用を続けてまいります。

コンテンツサービスは、「スタメロースタンプ&メロディとり放題」が堅調なため、限られたリソースを活用して、当該サービスを更に伸ばしていけるように努めてまいります。

コスト項目については、プロモーション費用については費用対効果を考慮しながらも第1四半期連結会計期間より増加する予定です。また人件費については平成29年4月に新入社員11名が入社しました。例年より多い入社人数のためコストそのものは増加いたしますが、今期後半から来期以降に当社のサービス運営に活かせるように研修等を実施してまいります。その他の費用についても、一定のコスト増加は見込みますが、適切にコントロールしてまいります。

③業績予想などの将来予測情報の作成方法

将来予測情報の作成方法は、平成29年1月20日付の「平成28年12月期決算短信」の添付資料3ページ「1. 経営成績・財政状態に関する分析（1）経営成績に関する分析（今後の見通し）」で公表しました内容から変更ございません。

なお、業績予想は現時点において入手可能な情報に基づき作成しており、実際の業績は今後様々な要因によって予想値と異なる場合があります。

また、当社業績に重要な影響を及ぼす事象が発生した場合には、速やかに開示いたします。

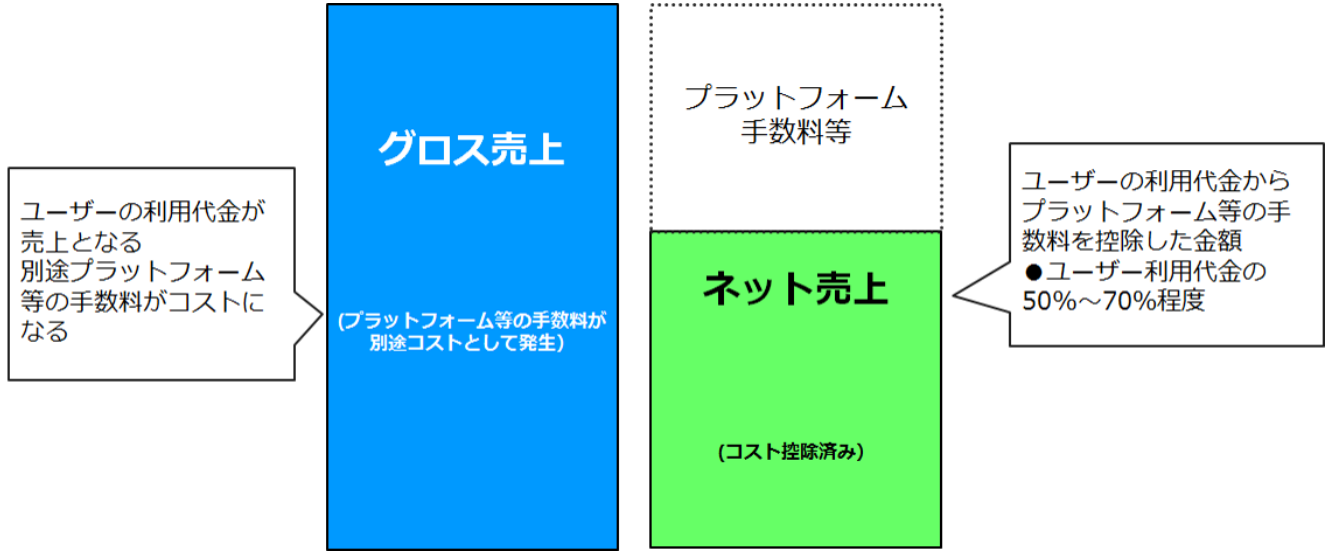
・当社業績予想に関する補足説明

当社の売上高の表示については、次ページに記載の通り、各サービスの名義がどこであるかにより変わってきます。現状、当社の主力サービスであります「ステーションメモリーズ！」のiOS/Android版は他社名義で配信しており、売上高の表示はネット売上高としており、プラットフォーム等への手数料を控除した純額を売上高にしております。

〈参考：売上高表示方法について〉

売上高の表示方法については、自社名義で配信しておりますアプリについてはグロス売上（注1）を行っておりますが、他社名義で配信しておりますアプリはネット売上（注2）を行っており、自社名義と比較して売上高営業利益率が高くなります。

	詳細	主なタイトル
自社モデル形式 (自社名義配信)	当社グループからプラットフォームを介して、ユーザーに直接サービスの提供を行います。 (グロス売上)	駅奪取(PLUS) (コロプラ等/iOS/Android) ステーションメモリーズ! (コロプラ) スマートノベル (GREE/Mobage) 着メロ：最新曲★全曲取り放題
OEMモデル形式 (他社名義配信)	当社とOEM契約等を行った業務提携先がプラットフォームを介してサービスの提供を行います。 (ネット売上)	ステーションメモリーズ! (iOS/Android) スマートノベル (iOS/Android) 着メロ：レコチョクメロディ等



(注1) グロス売上は、ユーザー利用代金を売上高として表示しており、プラットフォーム等の手数料を原価又は販売費及び一般管理費に表示しております。

(注2) ネット売上は、ユーザー利用代金からプラットフォーム等の手数料を控除した金額を売上高として表示しております。



## 2. 四半期連結財務諸表

## (1) 四半期連結貸借対照表

(単位：千円)

	前連結会計年度 (平成28年12月31日)	当第1四半期連結会計期間 (平成29年3月31日)
<b>資産の部</b>		
流動資産		
現金及び預金	1,432,511	1,352,502
売掛金	543,190	512,488
貯蔵品	510	429
前払費用	23,941	29,142
繰延税金資産	36,434	11,474
その他	3,772	2,299
貸倒引当金	△1,518	△1,448
流動資産合計	2,038,842	1,906,887
固定資産		
有形固定資産		
建物	40,480	40,480
減価償却累計額	△18,893	△19,819
建物(純額)	21,586	20,660
工具、器具及び備品	36,758	37,068
減価償却累計額	△18,871	△20,533
工具、器具及び備品(純額)	17,887	16,534
有形固定資産合計	39,473	37,194
無形固定資産		
のれん	380	298
ソフトウェア	11,730	10,599
コンテンツ	—	49,991
コンテンツ仮勘定	40,511	8
無形固定資産合計	52,621	60,898
投資その他の資産		
敷金及び保証金	28,952	28,952
繰延税金資産	68,849	62,411
その他	1,651	1,651
貸倒引当金	△1,651	△1,651
投資その他の資産合計	97,802	91,363
固定資産合計	189,898	189,456
資産合計	2,228,740	2,096,344

(単位：千円)

	前連結会計年度 (平成28年12月31日)	当第1四半期連結会計期間 (平成29年3月31日)
<b>負債の部</b>		
流動負債		
買掛金	10,991	10,305
未払金	112,216	95,028
未払法人税等	130,739	43,037
未払消費税等	41,254	31,716
賞与引当金	85,009	25,284
その他	1,822	14,038
流動負債合計	382,032	219,409
固定負債		
資産除去債務	11,401	11,420
固定負債合計	11,401	11,420
負債合計	393,434	230,830
純資産の部		
株主資本		
資本金	472,769	472,869
資本剰余金	248,269	248,369
利益剰余金	1,230,703	1,260,711
自己株式	△116,484	△116,484
株主資本合計	1,835,258	1,865,465
新株予約権	48	48
純資産合計	1,835,306	1,865,513
負債純資産合計	2,228,740	2,096,344

## (2) 四半期連結損益計算書及び四半期連結包括利益計算書

## 四半期連結損益計算書

## 第1四半期連結累計期間

(単位：千円)

	前第1四半期連結累計期間 (自平成28年1月1日 至平成28年3月31日)	当第1四半期連結累計期間 (自平成29年1月1日 至平成29年3月31日)
売上高	482,165	586,459
売上原価	169,635	189,725
売上総利益	312,530	396,733
販売費及び一般管理費	161,195	169,131
営業利益	151,334	227,602
営業外収益		
受取利息	9	3
その他	19	—
営業外収益合計	28	3
営業外費用		
自己株式取得費用	2	—
営業外費用合計	2	—
経常利益	151,361	227,606
税金等調整前四半期純利益	151,361	227,606
法人税、住民税及び事業税	31,089	38,846
法人税等調整額	23,477	31,399
法人税等合計	54,566	70,245
四半期純利益	96,794	157,360
非支配株主に帰属する四半期純利益	—	—
親会社株主に帰属する四半期純利益	96,794	157,360

## 四半期連結包括利益計算書

## 第1四半期連結累計期間

(単位：千円)

	前第1四半期連結累計期間 (自平成28年1月1日 至平成28年3月31日)	当第1四半期連結累計期間 (自平成29年1月1日 至平成29年3月31日)
四半期純利益	96,794	157,360
四半期包括利益	96,794	157,360
(内訳)		
親会社株主に係る四半期包括利益	96,794	157,360
非支配株主に係る四半期包括利益	—	—

(3) 四半期連結財務諸表に関する注記事項

(継続企業の前提に関する注記)

該当事項はありません。

(株主資本の金額に著しい変動があった場合の注記)

該当事項はありません。

(四半期連結財務諸表の作成に特有の会計処理の適用)

該当事項はありません。

(会計方針の変更・会計上の見積りの変更・修正再表示)

該当事項はありません。

(セグメント情報等)

【セグメント情報】

当第1四半期連結累計期間(自 平成29年1月1日 至 平成29年3月31日)

当社グループは、モバイルサービス事業の単一セグメントであるため、セグメント別の記載を省略しておりません。

(重要な後発事象)

該当事項はありません。

## 補 足 資 料

平成29年12月期 第1四半期

### \*補足資料ご利用に関する注意事項

平成28年10月1日付で1株につき2株の割合をもって株式分割を行っており、1株当たり四半期(当期)純利益については、株式分割後の数値を記載しております。

「3. サービス別売上推移」の「その他」に、スマートノベルを含めて表示しております。

## 1. 業績推移

## ①累計期間業績

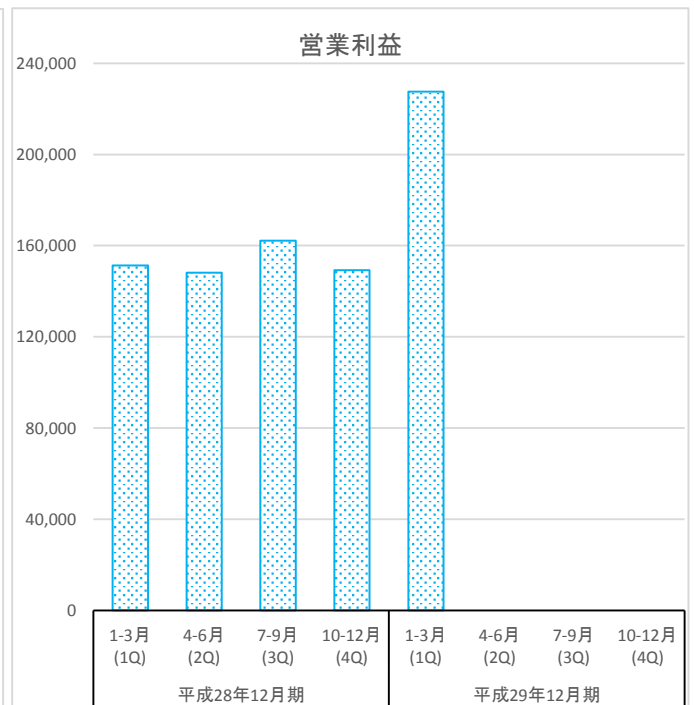
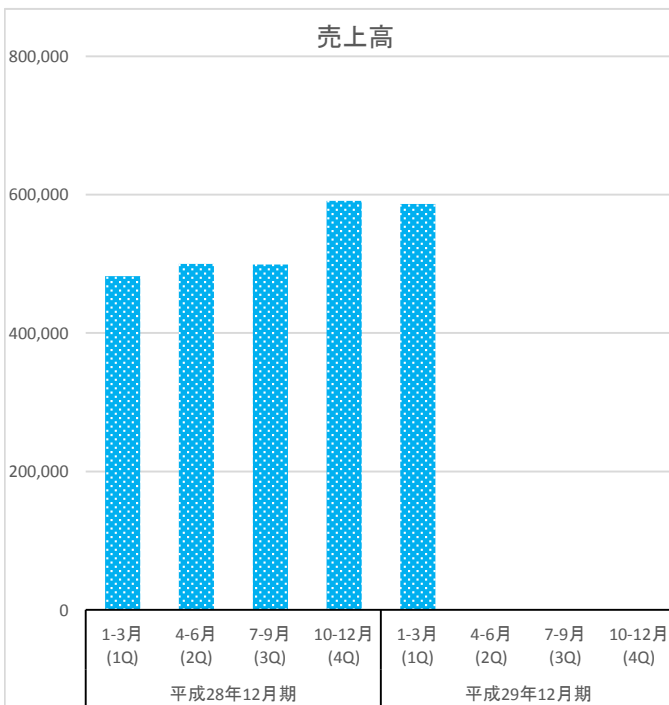
(単位：千円)

	平成28年12月期				平成29年12月期			
	1-3月 (1Q累計)	1-6月 (2Q累計)	1-9月 (3Q累計)	1-12月 (4Q累計)	1-3月 (1Q累計)	1-6月 (2Q累計)	1-9月 (3Q累計)	1-12月 (4Q累計)
売上高	482,165	982,092	1,481,221	2,072,096	586,459			
売上原価	169,635	356,246	523,191	727,617	189,725			
売上総利益	312,530	625,846	958,029	1,344,478	396,733			
販売費及び一般管理費	161,195	326,325	496,269	733,437	169,131			
営業利益	151,334	299,521	461,760	611,041	227,602			
経常利益	151,361	300,177	462,421	611,816	227,606			
親会社株主に帰属 する四半期(当期) 純利益	96,794	197,148	305,055	411,524	157,360			
1株当たり四半期 (当期)純利益(円)	20.54	41.83	64.72	87.29	33.36			

## ②会計期間業績

(単位：千円)

	平成28年12月期				平成29年12月期			
	1-3月 (1Q)	4-6月 (2Q)	7-9月 (3Q)	10-12月 (4Q)	1-3月 (1Q)	4-6月 (2Q)	7-9月 (3Q)	10-12月 (4Q)
売上高	482,165	499,927	499,128	590,875	586,459			
売上原価	169,635	186,611	166,945	204,426	189,725			
売上総利益	312,530	313,316	332,182	386,449	396,733			
販売費及び一般管理費	161,195	165,129	169,943	237,168	169,131			
営業利益	151,334	148,186	162,238	149,280	227,602			
経常利益	151,361	148,816	162,244	149,394	227,606			
親会社株主に帰属 する四半期(当期) 純利益	96,794	100,353	107,907	106,468	157,360			
1株当たり四半期 (当期)純利益(円)	20.54	21.29	22.89	22.57	33.36			

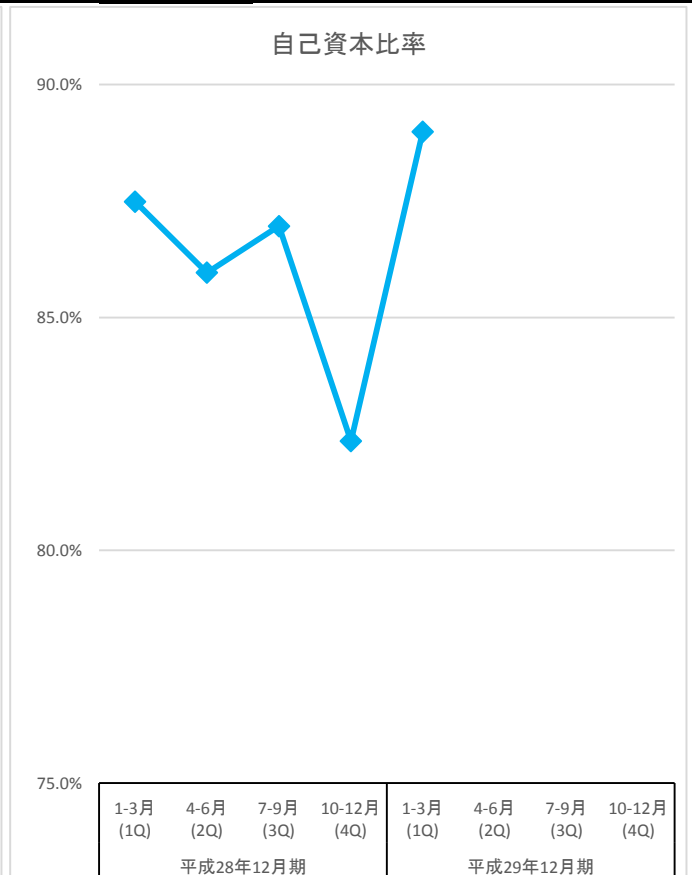
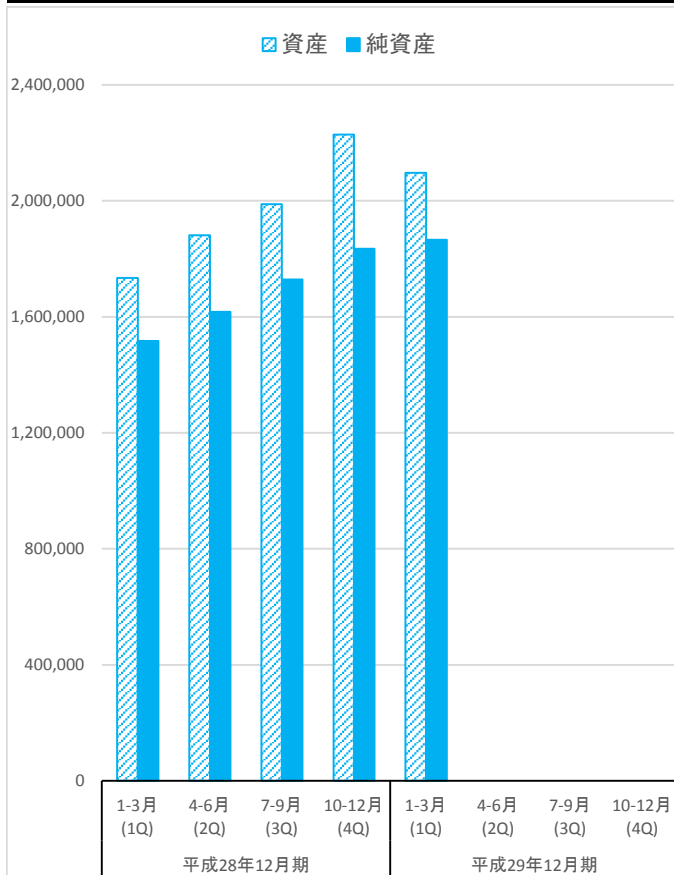


## 2. 財政状態推移

(単位：千円)

	平成28年12月期				平成29年12月期			
	1-3月 (1Q)	4-6月 (2Q)	7-9月 (3Q)	10-12月 (4Q)	1-3月 (1Q)	4-6月 (2Q)	7-9月 (3Q)	10-12月 (4Q)
流動資産	1,554,092	1,718,553	1,810,596	2,038,842	1,906,887			
(内現金預金)	(1,082,540)	(1,223,012)	(1,323,906)	(1,432,511)	(1,352,502)			
(内売掛金)	(431,748)	(449,541)	(440,226)	(543,190)	(512,488)			
有形固定資産	44,153	41,072	39,703	39,473	37,194			
無形固定資産	34,264	22,390	39,111	52,621	60,898			
投資その他の資産	101,193	99,537	98,615	97,802	91,363			
資産合計	1,733,704	1,881,553	1,988,027	2,228,740	2,096,344			
流動負債	205,612	252,806	247,806	382,032	219,409			
(内未払金)	(117,410)	(82,066)	(96,346)	(112,216)	(95,028)			
固定負債	11,345	11,364	11,383	11,401	11,420			
負債合計	216,958	264,170	259,189	393,434	230,830			
資本金	470,819	471,019	472,769	472,769	472,869			
資本剰余金	246,319	246,519	248,269	248,269	248,369			
利益剰余金	915,974	1,016,327	1,124,235	1,230,703	1,260,711			
自己株式	△116,367	△116,484	△116,484	△116,484	△116,484			
株主資本	1,516,745	1,617,382	1,728,789	1,835,258	1,865,465			
純資産合計	1,516,745	1,617,382	1,728,838	1,835,306	1,865,513			
負債純資産合計	1,733,704	1,881,553	1,988,027	2,228,740	2,096,344			

	平成28年12月期				平成29年12月期			
	1-3月 (1Q)	4-6月 (2Q)	7-9月 (3Q)	10-12月 (4Q)	1-3月 (1Q)	4-6月 (2Q)	7-9月 (3Q)	10-12月 (4Q)
流動比率	755.8%	679.8%	730.7%	533.7%	869.1%			
自己資本比率	87.5%	86.0%	87.0%	82.3%	89.0%			





## 3. サービス別売上推移

## ①累計期間業績

(単位：千円)

	平成28年12月期				平成29年12月期			
	1-3月 (1Q累計)	1-6月 (2Q累計)	1-9月 (3Q累計)	1-12月 (4Q累計)	1-3月 (1Q累計)	1-6月 (2Q累計)	1-9月 (3Q累計)	1-12月 (4Q累計)
位置ゲーム	233,178	499,669	766,067	1,125,354	349,666			
その他	48,925	80,137	107,318	133,414	24,312			
ソーシャルアプリ 計	282,104	579,807	873,386	1,258,769	373,978			
コンテンツ 計	200,061	402,285	607,835	813,327	212,481			
合計	482,165	982,092	1,481,221	2,072,096	586,459			

## ②会計期間業績

(単位：千円)

	平成28年12月期				平成29年12月期			
	1-3月 (1Q)	4-6月 (2Q)	7-9月 (3Q)	10-12月 (4Q)	1-3月 (1Q)	4-6月 (2Q)	7-9月 (3Q)	10-12月 (4Q)
位置ゲーム	233,178	266,490	266,398	359,287	349,666			
その他	48,925	31,212	27,180	26,096	24,312			
ソーシャルアプリ 計	282,104	297,702	293,579	385,383	373,978			
コンテンツ 計	200,061	202,224	205,549	205,492	212,481			
合計	482,165	499,927	499,128	590,875	586,459			

