



# 平成29年3月期 決算短信(日本基準)(連結)

平成29年5月9日

上場会社名 不二製油グループ本社株式会社  
コード番号 2607 URL <http://www.fujioilholdings.com>

上場取引所 東

代表者 (役職名) 代表取締役社長 CEO (氏名) 清水 洋史

問合せ先責任者 (役職名) 広報・IRグループリーダー (氏名) 関 伊知郎

TEL 06-6459-0701

定時株主総会開催予定日 平成29年6月22日 配当支払開始予定日

平成29年6月23日

有価証券報告書提出予定日 平成29年6月22日

決算補足説明資料作成の有無 : 有

決算説明会開催の有無 : 有 (機関投資家・アナリスト向け)

(百万円未満切捨て)

## 1. 平成29年3月期の連結業績(平成28年4月1日～平成29年3月31日)

### (1) 連結経営成績

(%表示は対前期増減率)

	売上高		営業利益		経常利益		親会社株主に帰属する当期純利益	
	百万円	%	百万円	%	百万円	%	百万円	%
29年3月期	292,547	1.7	19,694	16.9	19,712	39.6	12,105	31.2
28年3月期	287,537	5.7	16,840	18.5	14,121	5.3	9,227	1.1

(注) 包括利益 29年3月期 14,354百万円 ( %) 28年3月期 344百万円 ( %)

	1株当たり当期純利益	潜在株式調整後1株当たり当期純利益	自己資本当期純利益率	総資産経常利益率	売上高営業利益率
	円 銭	円 銭	%	%	%
29年3月期	140.83		8.3	7.3	6.7
28年3月期	107.35		6.4	5.8	5.9

(参考) 持分法投資損益 29年3月期 66百万円 28年3月期 739百万円

### (2) 連結財政状態

	総資産	純資産	自己資本比率	1株当たり純資産
	百万円	百万円	%	円 銭
29年3月期	272,109	155,480	55.4	1,753.54
28年3月期	266,877	148,787	53.3	1,655.70

(参考) 自己資本 29年3月期 150,731百万円 28年3月期 142,322百万円

### (3) 連結キャッシュ・フローの状況

	営業活動によるキャッシュ・フロー	投資活動によるキャッシュ・フロー	財務活動によるキャッシュ・フロー	現金及び現金同等物期末残高
	百万円	百万円	百万円	百万円
29年3月期	16,521	13,760	5,662	12,681
28年3月期	16,027	34,824	24,040	16,698

## 2. 配当の状況

	年間配当金					配当金総額(合計)	配当性向(連結)	純資産配当率(連結)
	第1四半期末	第2四半期末	第3四半期末	期末	合計			
	円 銭	円 銭	円 銭	円 銭	円 銭	百万円	%	%
28年3月期		17.00		18.00	35.00	3,008	32.6	2.1
29年3月期		22.00		22.00	44.00	3,782	31.2	2.6
30年3月期(予想)		22.00		22.00	44.00		30.3	

## 3. 平成30年3月期の連結業績予想(平成29年4月1日～平成30年3月31日)

(%表示は、通期は対前期、四半期は対前年同四半期増減率)

	売上高		営業利益		経常利益		親会社株主に帰属する当期純利益		1株当たり当期純利益
	百万円	%	百万円	%	百万円	%	百万円	%	円 銭
第2四半期(累計)	148,000	4.7	8,500	7.6	8,400	7.3	5,500	10.6	63.98
通期	309,000	5.6	20,000	1.6	19,400	1.6	12,500	3.3	145.42

注記事項

(1) 期中における重要な子会社の異動(連結範囲の変更を伴う特定子会社の異動) : 有

新規 社 (社名)

除外 2 社 (社名)

NEW LEYTE EDIBLE OIL  
MANUFACTURING  
CORPORATION, FUJI OLEOS  
AMERICA DO SUL  
IMPORTACAO, SERVICOS E  
COMERCIO DE PRODUTOS  
ALIMENTICIOS E  
PARTICIPACOES LTDA.

(注)詳細は、添付資料15ページ「4. 連結財務諸表及び主な注記(5)連結財務諸表に関する注記事項(連結財務諸表作成のための基本となる重要な事項)」をご覧ください。

(2) 会計方針の変更・会計上の見積りの変更・修正再表示

会計基準等の改正に伴う会計方針の変更 : 有

以外の会計方針の変更 : 無

会計上の見積りの変更 : 無

修正再表示 : 無

(注)詳細は、添付資料18ページ「4. 連結財務諸表及び主な注記(5)連結財務諸表に関する注記事項(会計方針の変更)」をご覧ください。

(3) 発行済株式数(普通株式)

期末発行済株式数(自己株式を含む)

期末自己株式数

期中平均株式数

29年3月期	87,569,383 株	28年3月期	87,569,383 株
29年3月期	1,610,630 株	28年3月期	1,610,095 株
29年3月期	85,959,009 株	28年3月期	85,959,584 株

決算短信は監査の対象外です

業績予想の適切な利用に関する説明、その他特記事項

本資料に記載されている業績見通し等の将来に対する記述は、本資料の発表日現在において入手可能な情報に基づき作成したものであり、実際の業績は、今後様々な要因により予想値とは異なる可能性があります。

なお、上記予想に関する事項は、3ページ「1. 経営成績等の概況(1)当期の経営成績の概況 次期の見通し」をご参照下さい。

## ○添付資料の目次

1. 経営成績等の概況	2
(1) 当期の経営成績の概況	2
(2) 当期の財政状態の概況	3
(3) 利益配分に関する基本方針および当期・次期の配当	4
2. 経営方針	4
(1) 会社の経営の基本方針	4
(2) 目標とする経営指標	5
(3) 中長期的な会社の経営戦略	5
3. 会計基準の選択に関する基本的な考え方	6
4. 連結財務諸表及び主な注記	7
(1) 連結貸借対照表	7
(2) 連結損益計算書及び連結包括利益計算書	9
(3) 連結株主資本等変動計算書	11
(4) 連結キャッシュ・フロー計算書	13
(5) 連結財務諸表に関する注記事項	15
(継続企業の前提に関する注記)	15
(連結財務諸表作成のための基本となる重要な事項)	15
(会計方針の変更)	18
(表示方法の変更)	18
(追加情報)	18
(連結貸借対照表関係)	19
(連結損益計算書関係)	20
(連結包括利益計算書関係)	22
(連結株主資本等変動計算書関係)	23
(連結キャッシュ・フロー計算書関係)	25
(企業結合等関係)	26
(セグメント情報等)	31
(1株当たり情報)	36
5. 役員の変動	37

## 1. 経営成績等の概況

### (1) 当期の経営成績の概況

当連結会計年度におけるわが国経済は、雇用・所得情勢は堅調に推移し、個人消費の回復の鈍さはあるものの、企業収益の回復により、景気は緩やかな回復基調となっております。米国は新政権後の株高などの一服感はあるものの、内外需要の回復を背景に緩やかに拡大しております。欧州は英国の欧州連合（EU）離脱影響の不透明な状況はあるものの、個人消費の回復や輸出が復調しつつあり景気回復が続いております。中国や新興国は経済成長の鈍化がみられるものの、資源商品市況の回復などにより景気は緩やかに回復しております。

この様な状況の中、当社グループは昨年策定したローリング中期経営計画「ルネサンス不二2018」から2017年2月に、2017年度から2020年度までの4年間を対象期間とする固定式の中期経営計画「Towards a Further Leap 2020」を策定し、基本方針である「サステナブル経営」「グローバル経営」「技術経営の推進・加速」を進めることで、大きく変化する市場を捉え、成長する市場・強みを発揮できる市場に展開を図ってまいりました。中期経営計画「Towards a Further Leap 2020」では、「コアコンピタンスの強化」「大豆事業の成長」「機能性高付加価値事業の展開」を主軸として成長戦略を推進し、さらに、持続的な成長を図るべく、コストダウンとグローバルスタンダードへの統一を進めております。

以上の結果、当連結会計年度における連結業績は、売上高は2,925億47百万円（前期比1.7%増）、営業利益は196億94百万円（前期比16.9%増）、経常利益は197億12百万円（前期比39.6%増）、親会社株主に帰属する四半期純利益は121億5百万円（前期比31.2%増）となりました。

セグメントの業績を示すと、次のとおりであります。

#### (油脂部門)

国内ではフライ油・製菓用油脂などのパーム油・チョコレート用油脂の販売拡販により売上高は増収となりました。また、海外においては、円高により海外グループ会社の円換算額の目減りがありましたが、米州でパーム油の販売が伸長したことにより、売上高は増収となりました。利益面では、販売が伸長したことやアジア・米州での採算性の向上により増益となりました。

以上の結果、当部門の売上高は1,093億61百万円（前期比0.5%増）、セグメント利益（営業利益）は64億17百万円（前期比0.3%増）となりました。

#### (製菓・製パン素材部門)

国内市場では業務用チョコレート・冷菓用チョコレートの販売が伸長しました。中国市場では引き続きフィリング製品の販売が順調に推移しました。また、ブラジル市場においては、前年度に連結子会社化したチョコレート製造販売会社であるハラルド社の売上高純増（前年度においてハラルド社の売上高は第3四半期より連結取り込み）や前年度に同社の株式取得費用を計上していたこともあり、増収・増益となりました。

以上の結果、当部門の売上高は1,439億60百万円（前期比4.1%増）、セグメント利益（営業利益）は105億86百万円（前期比15.3%増）となりました。

#### (大豆たん白部門)

大豆たん白素材は、食肉や加工食品市場向けで売上が減少し厳しい面はありましたが、健康食品市場向け販売が堅調であったことや、採算面の改善取り組みにより増益となりました。また、大豆たん白食品の即席あげや、大豆たん白機能剤の飲料用途向けの販売が伸長しました。但し、当部門全体の売上高につきましては、連結子会社トーラク(株)における小売向け豆乳販売事業の営業譲渡による売上高の減少要因により、当部門全体は減収となっております。利益面では、事業再構築やコスト削減による採算改善により増益となりました。

以上の結果、当部門の売上高は392億26百万円（前期比3.2%減）、セグメント利益（営業利益）は26億90百万円（前期比112.9%増）となりました。

## 次期の見通し

我が国経済は、緩やかに景気の回復基調を辿る見込みであります。海外においては政治・経済情勢の不透明感による下振れリスクはあるものの、景気回復の基調を辿る見込みであります。

このような状況の中、当社グループは、大きく変化する市場、AI・IoTを背景とする生活スタイル・流通システムの変化、これら市場環境を捉え世界で戦える企業であり続けるために、マーケティングの強化を図り、早期に経営基盤を整え、設備を刷新し、構造改革を推し進めるなどの変革を優先することが必要と考えております。

そのため、当社グループは、「『おいしさと健康』で顧客と社会に貢献する」、「価値づくり(Product Out型からSolution型への転換を進める)」、「サステナブルな成長のための自己改革を進める」を念頭に、生活者の健康と豊かさ、おいしさを支援するグローバル企業となることを目指す中期経営計画「Towards a Further Leap 2020」(2017年4月～2021年3月)を策定しております。

通期の業績予想値は、売上高3,090億円(5.6%増)、営業利益200億円(1.6%増)、経常利益194億円(1.6%減)、親会社株主に帰属する当期純利益125億円(3.3%増)を見込んでおります。

## (2) 当期の財政状態の概況

## ① 資産、負債、純資産の状況

当期末の総資産は、前期末比52億32百万円増加し、2,721億9百万円となりました。主な資産の変動は、現金及び預金の減少40億9百万円、受取手形及び売掛金の増加28億96百万円、たな卸資産の増加24億35百万円、有形固定資産の増加19億11百万円、のれんの減少2億35百万円等であります。

当期末の負債は、前期末比14億61百万円減少し、1,166億28百万円となりました。主な負債の変動は、有利子負債の増加56億67百万円、支払手形及び買掛金の減少18億5百万円、未払法人税等の減少12億84百万円、長期繰延税金負債の減少25億2百万円等であります。

当期末の純資産は、前期末比66億93百万円増加し、1,554億80百万円となりました。主な純資産の変動は、利益剰余金の増加94億90百万円、資本剰余金の減少26億93百万円、繰延ヘッジ損益の増加10億21百万円、非支配株主持分の減少17億15百万円等であります。

## ② 連結キャッシュ・フローの状況

当期末における現金及び現金同等物(以下「資金」という)は、前期末に比べ40億17百万円減少し、126億81百万円となりました。各キャッシュ・フローの状況と要因は次のとおりであります。

営業活動によるキャッシュ・フローは165億21百万円の収入となりました。これは主に、税金等調整前当期純利益181億3百万円、減価償却費104億31百万円等による収入が、売上債権の増加額28億99百万円、棚卸資産の増加30億82百万円、仕入債務の減少額16億49百万円、法人税等の支払額64億68百万円等の支出を上回ったことによるものです。

投資活動によるキャッシュ・フローは137億60百万円の支出となりました。これは主に、有形固定資産の取得による支出150億97百万円、投資有価証券の売却による収入18億63百万円等があったことによるものです。

財務活動によるキャッシュ・フローは56億62百万円の支出となりました。これは主に、短期借入金による資金調達額の純増加額72億21百万円、長期借入による収入24億6百万円等の収入を、長期借入金の返済による支出58億77百万円、連結の範囲の変更を伴わない子会社株式の取得による支出54億67百万円、配当金の支払額34億38百万円等による支出が上回ったことによるものです。

## ③ キャッシュ・フロー関連指標の推移

	平成27年3月期	平成28年3月期	平成29年3月期
自己資本比率 (%)	65.1	53.3	55.4
時価ベースの自己資本比率 (%)	73.6	65.4	82.4
キャッシュ・フロー対有利子負債比率 (年)	2.0	3.7	4.0
インタレスト・カバレッジ・レシオ (倍)	42.1	21.5	13.4

自己資本比率：自己資本／総資産

時価ベースの自己資本比率：株式時価総額／総資産

キャッシュ・フロー対有利子負債比率：有利子負債／キャッシュ・フロー

インタレスト・カバレッジ・レシオ：キャッシュ・フロー／利払い

(注1) 各指標はいずれも連結ベースの財務数値により計算しております。

(注2) 株式時価総額は、期末株価終値×自己株式控除後の期末発行済株式数により計算しております。

(注3) キャッシュ・フローは連結キャッシュ・フロー計算書の営業活動によるキャッシュ・フローを使用しております。

(注4) 有利子負債は、連結貸借対照表に計上されている負債のうち利子を支払っている全ての負債を対象としております。また、利払いについては、連結キャッシュ・フロー計算書の利息の支払額を使用しております。

## (3) 利益配分に関する基本方針および当期・次期の配当

当社は株主の皆様への利益還元を経営の重要課題の一つとして認識しております。株主配当につきましては、配当性向30%~40%の方針とし、安定的かつ継続的な配当を実施してまいります。内部留保金につきましては、企業価値の向上のために生産設備投資、新規事業投資および研究開発投資など成長戦略投資に活用してまいります。また、自己株式の取得も機動的に検討してまいります。

上記方針に基づき、当期の期末配当金につきましては、株主の皆様からのご支援にお応えすべく、1株当たり22円とし、年間の配当金は44円とさせていただきます。予定であります。

また、次期の配当金につきましては、年間1株当たり44円を予定しております。

## 2. 経営方針

## (1) 会社の経営の基本方針

当社グループは、食品企業としての責任を強く自覚し、私たちの使命、目指す姿、行動する上で持つべき価値観、そして行動原則を明文化した「不二製油グループ憲法」を2015年10月に制定しております。本憲法は、グループ社員全員の価値観の共有化を図るとともにグループガバナンスの基本であり、判断・行動の優先基準付けの拠り所となるものです。当社グループは、「不二製油グループ憲法」のミッション（使命）「私たち不二製油グループは、食の素材の可能性を追求し、食の喜びと健康に貢献します。」を実現することを会社運営の基本方針としており、本憲法に示されている理念、行動原則を実践することで、すべてのステークホルダーに対して貢献できるものと考えております。

## 「不二製油グループ憲法」

ミッション（使命）：私たち不二製油グループは、食の素材の可能性を追求し、食の喜びと健康に貢献します。

ビジョン（目指す姿）：私たちは、油脂と大豆事業を中核に、おいしさと健康で社会に貢献する、食の未来創造カンパニーを目指します。

バリュー（基本となる価値観）：  
 ・安全と品質、環境  
 ・人のために働く  
 ・挑戦と革新  
 ・スピードとタイミング

プリンシプル（行動原則）：

- 1 私たちは、法令および会社の規則を順守し、高い倫理観を持ち続けます。
- 2 私たちは、食の安全・安心を最優先し、高品質な商品・サービスを提供します。
- 3 私たちは、環境に配慮した企業活動を行います。
- 4 私たちは、お客様とのコミュニケーションを大切にし、時代に先駆けた新しい価値を提供します。
- 5 私たちは、取引先を大切なパートナーとして尊重し、公平・公正な取引を行います。
- 6 私たちは、開拓者精神を忘れずに不断の革新を断行し続けます。
- 7 私たちは、三現主義とコストダウン意識を常に持ち、生産活動の改善に取り組みます。
- 8 私たち社員は、以下の項目を大切にします。
  - (1) 私たちは、不二製油グループ社員の多様性と人格、個性を尊重します。
  - (2) 不二製油グループは、社員の成長のため教育の場を提供します。
  - (3) 私たちは、プロフェッショナルの自覚を持ち、スピード感と情熱を持って働き、働くことを楽しみます。
  - (4) 私たちは、和の精神と愛社心を忘れずに人格の向上に取り組みます。
  - (5) 私たちは、職場の安全衛生に日常的に取り組み、維持向上に努めます。
- 9 私たちは、地域に根ざした企業活動を行い、積極的に社会に貢献します。
- 10 私たちは、株主に対して、正確な経営情報を適時適切に開示します。
- 11 私たちは、会社の資産・情報の保護・管理に努めます。
- 12 私たちは、公私のけじめをつけて行動します。
- 13 私たちは、この行動原則の精神を理解、順守し企業使命の実現を追求し続けます。

(2) 目標とする経営指標

当社グループは、株主資本の収益性、資本効率の向上がステークホルダーの利益に合致するものと考え、「株主資本利益率（ROE）」を重要な指標として位置付けております。

当社グループは、昨年策定した中期経営計画「ルネサンス不二2018」は、その途上でありましたが、第4次産業革命とも表現される世界の変化の中で、更なる成長を遂げるためには、従来のローリング方式を見直し、固定式の中期経営計画に変更することとし、2017年度から2020年度までの4年間を対象期間とする中期経営計画「Towards a Further Leap 2020」を策定しております。世界的に戦える経営体制・経営インフラ・財務体制の整備及び生産効率の向上を優先課題とし、2020年度目標を明確化した改革を確実に推し進めます。

経営目標（2020年度）

ROE（株主資本利益率）	10%
営業利益成長率	CAGR 6%以上
EPS	CAGR 8%以上

(3) 中長期的な会社の経営戦略

我が国経済は、雇用・所得情勢は堅調に推移し個人消費も回復しつつあり、景気は緩やかな回復基調していく兆しがみられる見込みであります。海外においては、米国経済は緩やかに拡大が見られるものの、英国の欧州連合（EU）離脱の影響・金融不安による景気の下振れリスク、中国・新興国の経済成長の鈍化などにより世界的な景気は先行き不透明な情勢が続くものと予想されます。

当社グループは、激変する市場環境下において、既存事業の延長だけでは、当社グループの目指す、2030年の「ありたい姿」到達には、大きなギャップが存在することを強く認識し、このギャップを埋めるために必要な基盤を2020年までに整えるため、「コアコンピタンスの強化」、「大豆事業の成長」、「機能性高付加価値事業の展開」を主軸とした成長戦略を推進します。また、マーケティングを強化して、生活者の視点から発想した戦略をとり、収益の安定成長を目指します。さらに、持続的な成長を図るべく、コストダウンを断行する一方、グローバルスタンダードへの統一を進めます。

・コアコンピタンスの強化

チョコレート用油脂とチョコレート、製菓・製パン素材の事業を拡大・発展させ、グループの収益拡大・安定成長を図ります。

- ・大豆事業の成長

植物性たん白の事業を通じ、地球と人の健康を追求してまいります。環境と健康に配慮した食文化（フレキシタリアン）の成熟に伴い、時代に合った製品の提供を行います。

- ・機能性高付加価値事業の展開

多糖類事業を始め、昨年発表した安定化DHA/EPAの事業展開を進めてまいります。栄養・健康分野への進出を図り、グループ収益の安定化を図ります。

- ・コストダウンとグローバルスタンダードへの統一

次世代に向け、グループ全社の生産効率を高めることを目的とした組織を編成し、競争力向上に努めるとともに、グローバルでの基幹システムの統一・決算期の統一を進めてまいります。

また、ESG委員会を核として、「安全・品質・環境への取り組み強化」「コンプライアンスの徹底」「内部統制システム、リスク管理体制の充実」「人材の育成」を図り、食品企業として全てのステークホルダーから信頼される企業グループとなることを目指し、企業価値の向上により一層取り組んでまいります。

### 3. 会計基準の選択に関する基本的な考え方

当社グループは、連結財務諸表の期間比較可能性及び企業間の比較可能性を考慮し、当面は、日本基準に基づき連結財務諸表を作成する方針であります。なお、IFRS（国際財務報告基準）の適用につきましては、国内外の諸情勢を考慮の上、適切に対応していく方針であります。



## 4. 連結財務諸表及び主な注記

## (1) 連結貸借対照表

(単位：百万円)

	前連結会計年度 (平成28年3月31日)	当連結会計年度 (平成29年3月31日)
<b>資産の部</b>		
流動資産		
現金及び預金	16,771	12,762
受取手形及び売掛金	56,149	59,045
商品及び製品	22,766	24,740
原材料及び貯蔵品	27,196	27,657
繰延税金資産	2,334	1,435
その他	5,818	7,022
貸倒引当金	△166	△209
流動資産合計	130,869	132,455
固定資産		
有形固定資産		
建物及び構築物（純額）	※3, ※5 31,366	※3, ※5 34,047
機械装置及び運搬具（純額）	※3 35,106	※3 35,832
土地	※3, ※5 16,129	※3, ※5 15,093
建設仮勘定	5,031	4,059
その他（純額）	※3 1,857	※3 2,370
有形固定資産合計	※1 89,491	※1 91,402
無形固定資産		
のれん	13,133	12,898
その他	9,395	10,312
無形固定資産合計	22,528	23,210
投資その他の資産		
投資有価証券	※2 16,324	※2 16,103
退職給付に係る資産	656	1,023
繰延税金資産	373	312
その他	※2 7,479	※2 7,846
貸倒引当金	△847	△245
投資その他の資産合計	23,987	25,040
固定資産合計	136,007	139,653
資産合計	266,877	272,109

(単位：百万円)

	前連結会計年度 (平成28年3月31日)	当連結会計年度 (平成29年3月31日)
<b>負債の部</b>		
流動負債		
支払手形及び買掛金	25,017	23,212
短期借入金	※5 21,361	※5 29,789
未払法人税等	3,795	2,511
賞与引当金	2,194	2,320
役員賞与引当金	50	64
その他	14,063	11,679
流動負債合計	66,482	69,576
固定負債		
社債	10,000	10,000
長期借入金	※5 28,639	25,878
繰延税金負債	7,089	4,587
役員退職慰労引当金	35	-
退職給付に係る負債	1,820	1,867
その他	4,022	4,718
固定負債合計	51,607	47,051
負債合計	118,089	116,628
<b>純資産の部</b>		
株主資本		
資本金	13,208	13,208
資本剰余金	18,302	15,609
利益剰余金	109,761	119,251
自己株式	△1,748	△1,749
株主資本合計	139,524	146,320
その他の包括利益累計額		
その他有価証券評価差額金	5,390	5,484
繰延ヘッジ損益	△980	41
為替換算調整勘定	△422	29
退職給付に係る調整累計額	△1,189	△1,144
その他の包括利益累計額合計	2,798	4,410
非支配株主持分	6,464	4,749
純資産合計	148,787	155,480
負債純資産合計	266,877	272,109

## (2) 連結損益計算書及び連結包括利益計算書

## 連結損益計算書

	(単位：百万円)	
	前連結会計年度 (自 平成27年4月1日 至 平成28年3月31日)	当連結会計年度 (自 平成28年4月1日 至 平成29年3月31日)
売上高	287,537	292,547
売上原価	230,275	231,334
売上総利益	57,261	61,213
販売費及び一般管理費	※1 40,420	※1 41,518
営業利益	16,840	19,694
営業外収益		
受取利息	115	898
受取配当金	231	200
デリバティブ評価益	-	398
持分法による投資利益	-	66
その他	277	729
営業外収益合計	624	2,294
営業外費用		
支払利息	814	1,218
為替差損	962	298
持分法による投資損失	739	-
その他	827	758
営業外費用合計	3,343	2,275
経常利益	14,121	19,712
特別利益		
土地売却益	203	-
投資有価証券売却益	936	1,360
事業譲渡益	170	-
関係会社株式売却益	-	533
特別利益合計	1,310	1,894
特別損失		
固定資産処分損	※2 488	※2 314
持株会社化関連費用	279	-
減損損失	※3 88	※3 2,322
関係会社事業再構築損失	※4 53	-
事務所移転費用	28	-
契約解約損	-	757
関係会社清算損失	-	109
特別損失合計	939	3,504
税金等調整前当期純利益	14,492	18,103
法人税、住民税及び事業税	5,096	5,003
法人税等調整額	△270	398
法人税等合計	4,826	5,402
当期純利益	9,665	12,700
非支配株主に帰属する当期純利益	438	594
親会社株主に帰属する当期純利益	9,227	12,105

## 連結包括利益計算書

(単位：百万円)

	前連結会計年度 (自 平成27年4月1日 至 平成28年3月31日)	当連結会計年度 (自 平成28年4月1日 至 平成29年3月31日)
当期純利益	9,665	12,700
その他の包括利益		
その他有価証券評価差額金	△1,338	93
繰延ヘッジ損益	△1,459	1,016
為替換算調整勘定	△6,535	419
退職給付に係る調整額	△606	45
持分法適用会社に対する持分相当額	△70	78
その他の包括利益合計	※ △10,010	※ 1,653
包括利益	△344	14,354
(内訳)		
親会社株主に係る包括利益	△316	13,893
非支配株主に係る包括利益	△27	460

## (3) 連結株主資本等変動計算書

前連結会計年度(自 平成27年4月1日 至 平成28年3月31日)

(単位：百万円)

	株主資本				
	資本金	資本剰余金	利益剰余金	自己株式	株主資本合計
当期首残高	13,208	18,324	103,467	△1,747	133,253
当期変動額					
剰余金の配当			△2,922		△2,922
親会社株主に帰属する当期純利益			9,227		9,227
自己株式の取得				△0	△0
連結範囲の変動			△11		△11
連結子会社株式の取得による持分の増減		△21			△21
株主資本以外の項目の当期変動額(純額)					
当期変動額合計	-	△21	6,293	△0	6,271
当期末残高	13,208	18,302	109,761	△1,748	139,524

	その他の包括利益累計額					非支配株主持分	純資産合計
	その他有価証券評価差額金	繰延ヘッジ損益	為替換算調整勘定	退職給付に係る調整累計額	その他の包括利益累計額合計		
当期首残高	6,728	479	5,716	△583	12,341	5,218	150,813
当期変動額							
剰余金の配当							△2,922
親会社株主に帰属する当期純利益							9,227
自己株式の取得							△0
連結範囲の変動							△11
連結子会社株式の取得による持分の増減							△21
株主資本以外の項目の当期変動額(純額)	△1,338	△1,459	△6,139	△606	△9,543	1,246	△8,296
当期変動額合計	△1,338	△1,459	△6,139	△606	△9,543	1,246	△2,025
当期末残高	5,390	△980	△422	△1,189	2,798	6,464	148,787

当連結会計年度(自 平成28年4月1日 至 平成29年3月31日)

(単位：百万円)

	株主資本				
	資本金	資本剰余金	利益剰余金	自己株式	株主資本合計
当期首残高	13,208	18,302	109,761	△1,748	139,524
当期変動額					
剰余金の配当			△3,438		△3,438
親会社株主に帰属する当期純利益			12,105		12,105
自己株式の取得				△1	△1
連結子会社の合併による増減		△44	822		777
子会社株式の追加取得		△2,648			△2,648
株主資本以外の項目の当期変動額(純額)					
当期変動額合計	-	△2,693	9,490	△1	6,795
当期末残高	13,208	15,609	119,251	△1,749	146,320

	その他の包括利益累計額					非支配株主持分	純資産合計
	その他有価証券評価差額金	繰延ヘッジ損益	為替換算調整勘定	退職給付に係る調整累計額	その他の包括利益累計額合計		
当期首残高	5,390	△980	△422	△1,189	2,798	6,464	148,787
当期変動額							
剰余金の配当							△3,438
親会社株主に帰属する当期純利益							12,105
自己株式の取得							△1
連結子会社の合併による増減							777
子会社株式の追加取得							△2,648
株主資本以外の項目の当期変動額(純額)	93	1,022	451	45	1,612	△1,715	△102
当期変動額合計	93	1,022	451	45	1,612	△1,715	6,693
当期末残高	5,484	41	29	△1,144	4,410	4,749	155,480

## (4) 連結キャッシュ・フロー計算書

(単位：百万円)

	前連結会計年度 (自 平成27年4月1日 至 平成28年3月31日)	当連結会計年度 (自 平成28年4月1日 至 平成29年3月31日)
<b>営業活動によるキャッシュ・フロー</b>		
税金等調整前当期純利益	14,492	18,103
減価償却費	9,903	10,431
退職給付に係る資産の増減額 (△は増加)	417	△366
退職給付に係る負債の増減額 (△は減少)	△644	150
受取利息及び受取配当金	△346	△1,099
支払利息	814	1,218
減損損失	88	2,322
関係会社株式売却損益 (△は益)	-	△533
関係会社清算損益 (△は益)	-	109
持分法による投資損益 (△は益)	739	△66
投資有価証券売却損益 (△は益)	△936	△1,360
固定資産処分損益 (△は益)	301	350
事業譲渡損益 (△は益)	△170	-
売上債権の増減額 (△は増加)	△422	△2,899
たな卸資産の増減額 (△は増加)	△4,687	△3,082
仕入債務の増減額 (△は減少)	△522	△1,649
その他	282	1,509
小計	19,309	23,138
利息及び配当金の受取額	346	1,086
利息の支払額	△744	△1,235
法人税等の支払額	△2,884	△6,468
営業活動によるキャッシュ・フロー	16,027	16,521
<b>投資活動によるキャッシュ・フロー</b>		
有形固定資産の取得による支出	△12,855	△15,097
有形固定資産の売却による収入	651	-
投資有価証券の取得による支出	△1,306	△71
投資有価証券の売却による収入	1,158	1,863
関係会社の清算による収入	-	424
関係会社株式の売却による収入	-	443
関連会社株式取得による支出	△35	-
連結の範囲の変更を伴う子会社株式の取得による支出	△17,168	-
連結の範囲の変更を伴う子会社株式の取得による収入	-	396
事業譲渡による収入	170	-
預け金の預入による支出	△3,995	-
その他	△1,443	△1,720
投資活動によるキャッシュ・フロー	△34,824	△13,760

(単位：百万円)

	前連結会計年度 (自 平成27年4月1日 至 平成28年3月31日)	当連結会計年度 (自 平成28年4月1日 至 平成29年3月31日)
財務活動によるキャッシュ・フロー		
短期借入金の純増減額 (△は減少)	3,280	7,221
コマーシャル・ペーパーの純増減額 (△は減少)	△2,000	-
長期借入れによる収入	25,352	2,406
長期借入金の返済による支出	△4,011	△5,877
社債の発行による収入	10,000	-
社債の償還による支出	△5,000	-
配当金の支払額	△2,922	△3,438
非支配株主への配当金の支払額	△178	△312
連結の範囲の変更を伴わない子会社株式の取得による支出	△221	△5,467
その他	△258	△194
財務活動によるキャッシュ・フロー	24,040	△5,662
現金及び現金同等物に係る換算差額	△1,285	△601
現金及び現金同等物の増減額 (△は減少)	3,958	△3,503
現金及び現金同等物の期首残高	12,716	16,698
新規連結に伴う現金及び現金同等物の増加額	23	-
連結除外に伴う現金及び現金同等物の減少額	-	△513
現金及び現金同等物の期末残高	16,698	12,681



(5) 連結財務諸表に関する注記事項

(継続企業の前提に関する注記)

該当事項はありません。

(連結財務諸表作成のための基本となる重要な事項)

1 連結の範囲に関する事項

(1) 連結子会社の数 27社

主要な連結子会社の名称

不二製油(株)

トーラク(株)

(株)フジサニーフーズ

FUJI OIL ASIA PTE. LTD.

FUJI VEGETABLE OIL, INC.

FUJI OIL EUROPE

HARALD INDÚSTRIA E COMÉRCIO DE ALIMENTOS S. A.

第2四半期連結会計期間において、FUJI ÓLEOS AMÉRICA DO SUL IMPORTAÇÃO, SERVIÇOS E COMÉRCIO DE PRODUTOS ALIMENTÍCIOS E PARTICIPAÇÕES LTDA. は、当社の連結子会社であるHARALD INDÚSTRIA E COMÉRCIO DE ALIMENTOS S. A. に吸収合併されたため、また、NEW LEYTE EDIBLE OIL MANUFACTURING CORPORATIONは、清算手続きの進展により資産負債の整理が終わり重要性が低下したため、連結の範囲から除外しております。

GCB SPECIALTY CHOCOLATES SDN. BHD. は、株式の取得に伴い第2四半期連結会計期間より連結の範囲に含めております。

(2) 主要な非連結子会社名

石川サニーフーズ(株)

不二富吉(上海)投資有限公司

連結の範囲から除いた理由

非連結子会社は、いずれも小規模会社であり、合計の総資産、売上高、当期純損益(持分に見合う額)及び利益剰余金(持分に見合う額)等は、いずれも連結財務諸表に重要な影響を及ぼしていないため連結の範囲に含めておりません。

2 持分法の適用に関する事項

(1) 持分法を適用した非連結子会社 1社

主要な会社の名称

INTERNATIONAL OILS & FATS LTD.

(2) 持分法を適用した関連会社数 2社

主要な会社の名称

PT. MUSIM MAS-FUJI

K&FS PTE. LTD.

持分法適用会社でありました正義股份有限公司は、平成29年2月17日付で保有株式すべてを売却したため、持分法適用の範囲から除外しております。

(3) 持分法を適用していない非連結子会社(石川サニーフーズ(株) 他)及び関連会社(株)大新 他)は、それぞれ当期純損益(持分に見合う額)及び利益剰余金(持分に見合う額)等に及ぼす影響が軽微であり、かつ全体としても重要性がないため、持分法の適用範囲から除外しております。

3 連結子会社の事業年度等に関する事項

連結子会社のうち、FUJI OIL ASIA PTE.LTD.、FUJI OIL (SINGAPORE) PTE.LTD.、WOODLANDS SUNNY FOODS PTE.LTD.、FUJI VEGETABLE OIL, INC.、FUJI OIL EUROPE、HARALD INDÚSTRIA E COMÉRCIO DE ALIMENTOS S.A. 他 11 社の決算日は12月31日であり、連結財務諸表の作成に当たっては、当該事業年度の財務諸表を使用しておりますが、連結決算日との間に生じた重要な取引については連結上必要な調整を行っております。

4 会計方針に関する事項

(1) 重要な資産の評価基準及び評価方法

① 有価証券

その他有価証券

時価のあるもの

決算日の市場価格等に基づく時価法(評価差額は全部純資産直入法により処理し、売却原価は移動平均法により算定しております。)

時価のないもの

移動平均法による原価法

② デリバティブ

時価法

③ たな卸資産

主として移動平均法に基づく原価法

(貸借対照表価額については収益性の低下に基づく簿価切下げの方法)

(2) 重要な減価償却資産の減価償却の方法

① 有形固定資産(リース資産除く)

a. 当社及び国内連結子会社

イ. 建物、賃貸用資産及び一部の国内連結子会社

(平成19年3月31日以前に取得したもの)

旧定額法によっております。

(平成19年4月1日以降に取得したもの)

定額法によっております。

ロ. 平成28年4月1日以降に取得した構築物

定額法によっております。

ハ. イ. ロ. 以外の有形固定資産

(平成19年3月31日以前に取得したもの)

旧定率法によっております。

(平成19年4月1日から平成24年3月31日までに取得したもの)

定率法(250%定率法)によっております。

(平成24年4月1日以降に取得したもの)

定率法(200%定率法)によっております。

b. 海外連結子会社

定額法によっております。

なお、主な耐用年数は以下の通りです。

建物及び構築物 5年～50年

機械装置及び運搬具 3年～20年

② 無形固定資産(リース資産除く)

定額法

主として定額法によっております。

但し、自社利用ソフトウェアについては、社内における利用可能期間(5年)に基づいております。

また、顧客関連資産については15年の定額法によっております。

- ③ リース資産  
リース期間を耐用年数とし、残存価額を零とする定額法を採用しております。
- (3) 重要な引当金の計上基準
- ① 貸倒引当金  
債権の貸倒れによる損失に備えるため、一般債権については貸倒実績率により、貸倒懸念債権等特定の債権については個別に回収可能性を検討し、回収不能見込額を計上しております。
- ② 賞与引当金  
従業員賞与の支給に充てるため、支給見込額を計上しております。
- ③ 役員賞与引当金  
役員賞与の支出に備えるため、当連結会計年度における支給見込額に基づき計上しております。
- (4) 退職給付に係る会計処理の方法
- ① 退職給付見込額の期間帰属の方法  
退職給付債務の算定にあたり、退職給付見込額を当連結会計年度までの期間に帰属させる方法については、給付算定式基準によっております。
- ② 数理計算上の差異及び過去勤務費用の費用処理方法  
過去勤務費用については、その発生時の従業員の平均残存勤務期間以内の一定の年数（5年）による定額法による費用処理をしております。  
数理計算上の差異については、各連結会計年度の発生時における従業員の平均残存勤務期間以内の一定の年数（15年）による定額法により按分した額をそれぞれ発生の日翌連結会計年度から費用処理をしております。
- (5) 重要な外貨建の資産又は負債の本邦通貨への換算の基準  
外貨建金銭債権債務は、連結決算日の直物為替相場により円貨に換算し、換算差額は損益として処理しております。なお、在外子会社等の資産及び負債は、連結決算日の直物為替相場により円貨に換算し、収益及び費用は期中平均相場により円貨に換算し、換算差額は純資産の部における為替換算調整勘定及び非支配株主持分に含めております。
- (6) 重要なヘッジ会計の方法
- ① ヘッジ会計の方法  
繰延ヘッジ処理によっております。なお、為替予約については、振当処理の要件を満たしている場合、振当処理を採用しております。また、金利スワップについては、特例処理の要件を満たしている場合、特例処理を採用し、一体処理（特例処理・振当処理）の要件を満たす金利通貨スワップについては、一体処理を採用しております。
- ② ヘッジ手段とヘッジ対象
- a. ヘッジ手段…為替予約取引  
ヘッジ対象…外貨建取引(金銭債権債務及び予定取引)
- b. ヘッジ手段…金利スワップ  
ヘッジ対象…借入金利息
- c. ヘッジ手段…金利通貨スワップ  
ヘッジ対象…外貨建借入金
- ③ ヘッジ方針及びヘッジ有効性評価の方法  
外貨建取引に係る将来の為替相場の変動リスクを回避する目的で、外貨建債権債務の残高及び制約高の範囲内で為替予約取引を利用する方針であり、それぞれの部署ごとにその有効性の評価を行い、経理部門においてチェックする体制をとっております。また、借入金利息に係る将来の金利変動リスクを回避する目的で特定の約定に基づく借入金利息について、金利スワップおよび金利通貨スワップを利用することとしております。なお、特例処理によっている金利スワップおよび一体処理（特例処理・振当処理）によっている金利通貨スワップについては有効性の評価を省略しております。

(7) のれんの償却方法及び償却期間

のれんの償却については、原則として20年間以内で均等償却しております。

但し、金額の僅少なものについては発生時に一括で償却しております。

(8) 連結キャッシュ・フロー計算書における資金の範囲

手許現金、要求払預金及び取得日から3ヶ月以内に満期日の到来する流動性の高い、容易に換金可能であり、かつ、価値の変動について僅少なリスクしか負わない短期的な投資からなっております。

(9) その他連結財務諸表作成のための重要な事項

消費税等の会計処理

消費税及び地方消費税の会計処理は、税抜方式によっております。

(会計方針の変更)

法人税法の改正に伴い、「平成28年度税制改正に係る減価償却方法の変更に関する実務上の取扱い」（実務対応報告第32号 平成28年6月17日）を当連結会計年度から適用し、平成28年4月1日以降に取得した構築物に係る減価償却方法を定率法から定額法に変更しております。

この結果、当連結会計年度の営業利益は14百万円、経常利益及び税金等調整前当期純利益はそれぞれ15百万円増加しております。

(表示方法の変更)

(連結キャッシュ・フロー計算書関係)

前連結会計年度において、「財務活動によるキャッシュ・フロー」の「その他」に含めておりました「非支配株主への配当金の支払額」は、表示上の明瞭製を高めるため、当連結会計年度より独立掲記することとしております。この表示方法の変更を反映させるため、前連結会計年度の連結財務諸表の組替えを行っております。

この結果、前連結会計年度の連結キャッシュ・フロー計算書において、「財務活動によるキャッシュ・フロー」の「その他」に表示していた△436百万円は、「非支配株主への配当金の支払額」△178百万円、「その他」△258百万円として組み替えております。

(追加情報)

「繰延税金資産の回収可能性に関する適用指針」（企業会計基準適用第26号 平成28年3月28日）を当連結会計年度から適用しております。

(連結貸借対照表関係)

## ※1 有形固定資産の減価償却累計額

	前連結会計年度 (平成28年3月31日)	当連結会計年度 (平成29年3月31日)
有形固定資産の減価償却累計額	186,106百万円	190,485百万円

## ※2 非連結子会社及び関連会社に対するものは次のとおりであります。

	前連結会計年度 (平成28年3月31日)	当連結会計年度 (平成29年3月31日)
投資有価証券(株式)	1,856百万円	1,990百万円
投資その他の資産その他(出資金)	570百万円	570百万円

## ※3

## (1) 国庫補助金の受入れによる圧縮記帳額が次のとおり取得価額から控除されております。

	前連結会計年度 (平成28年3月31日)	当連結会計年度 (平成29年3月31日)
建物及び構築物	39百万円	39百万円
機械装置及び運搬具	88百万円	88百万円
土地	4百万円	4百万円
その他	1百万円	1百万円
計	134百万円	134百万円

## (2) 大阪府新規事業促進補助金の受入れによる圧縮記帳額が次のとおり取得価額から控除されております。

	前連結会計年度 (平成28年3月31日)	当連結会計年度 (平成29年3月31日)
機械装置及び運搬具	64百万円	64百万円

## (3) 保険差益による圧縮記帳額が次のとおり取得価額から控除されております。

	前連結会計年度 (平成28年3月31日)	当連結会計年度 (平成29年3月31日)
建物及び構築物	5百万円	8百万円
機械装置及び運搬具	786百万円	933百万円
計	791百万円	941百万円

## 4 保証債務

連結会社以外の会社の金融機関等からの借入に対し、債務保証を行っております。

	前連結会計年度 (平成28年3月31日)	当連結会計年度 (平成29年3月31日)
PT. MUSIM MAS-FUJI	779百万円※1	1,121百万円※2
FREYABADI (THAILAND) CO., LTD.	86百万円※3	283百万円※4
FUJI OIL (PHILIPPINES), INC	一百万円	67百万円
3F FUJI FOODS PRIVATE LIMITED	8百万円	25百万円
計	873百万円	1,498百万円

※1 上記のうち316百万円は当社の保証に対し他社から再保証を受けております。

※2 上記のうち572百万円は当社の保証に対し他社から再保証を受けております。

※3 上記のうち43百万円は当社の保証に対し他社から再保証を受けております。

※4 上記のうち141百万円は当社の保証に対し他社から再保証を受けております。

## ※5 担保資産及び担保付債務

財団抵当に供されている資産及び担保付債務は以下のとおりであります。

財団抵当に供されている資産

	前連結会計年度 (平成28年3月31日)	当連結会計年度 (平成29年3月31日)
建物及び構築物	279百万円	14百万円
土地	312百万円	46百万円
計	592百万円	60百万円

担保付債務

	前連結会計年度 (平成28年3月31日)	当連結会計年度 (平成29年3月31日)
短期借入金	584百万円	70百万円
長期借入金	0百万円	－百万円
計	584百万円	70百万円

(連結損益計算書関係)

## ※1

(1) 販売費及び一般管理費のうち主要な費目及び金額は次のとおりであります。

	前連結会計年度 (自 平成27年4月1日 至 平成28年3月31日)	当連結会計年度 (自 平成28年4月1日 至 平成29年3月31日)
発送費	12,706百万円	12,633百万円
貸倒引当金繰入額	75百万円	66百万円
従業員給与及び諸手当	7,913百万円	8,016百万円
賞与引当金繰入額	770百万円	957百万円
退職給付費用	582百万円	499百万円
役員賞与引当金繰入額	57百万円	66百万円
役員退職慰労引当金繰入額	3百万円	－百万円
減価償却費	1,076百万円	1,272百万円
広告宣伝費	761百万円	689百万円
販売手数料	2,224百万円	2,431百万円
研究開発費	4,107百万円	4,459百万円
のれん償却費	407百万円	625百万円

(2) 研究開発費の総額は次のとおりであります。

	前連結会計年度 (自 平成27年4月1日 至 平成28年3月31日)	当連結会計年度 (自 平成28年4月1日 至 平成29年3月31日)
一般管理費	4,107百万円	4,459百万円

※2 固定資産処分損の内訳は次のとおりであります。

	前連結会計年度 (自 平成27年4月1日 至 平成28年3月31日)	当連結会計年度 (自 平成28年4月1日 至 平成29年3月31日)
建物及び構築物	142百万円	47百万円
機械装置及び運搬具	104百万円	88百万円
解体撤去費	241百万円	166百万円
その他	0百万円	12百万円
計	488百万円	314百万円

## ※3 減損損失

前連結会計年度(自 平成27年4月1日 至 平成28年3月31日)

用途	種類	場所	減損損失(百万円)
大豆たん白食品製造	建物、機械及び装置等	石川県鹿島郡	88

当社グループは、事業の種類別セグメントを主な基準に独立の最小のキャッシュ・フロー単位に基づき、資産をグループ化して減損の検討を行っております。

上記資産につきましては、使用廃止の決定に伴い該当する資産の帳簿価額を回収可能価額まで減額し、当該減少額を減損損失として特別損失に計上しております。その内訳は、建物及び構築物82百万円、機械装置及び運搬具5百万円であります。

減損損失の測定における回収可能価額は正味売却価額によっておりますが、売却や他の転用が困難な資産であるためゼロとして評価し、該当する資産の帳簿価額の全額を減損損失として計上しております。

当連結会計年度(自 平成28年4月1日 至 平成29年3月31日)

用途	種類	場所	減損損失(百万円)
豆乳製造設備	建物、機械及び装置等	大阪府泉佐野市	41
大豆たん白製造設備	土地、建物、機械及び装置等	大阪府堺市西区	2,280

当社グループは、事業の種類別セグメントを主な基準に独立の最小のキャッシュ・フロー単位に基づき、資産をグループ化して減損の検討を行っております。

豆乳製造設備につきましては、使用廃止の決定に伴い該当する資産の帳簿価額を回収可能価額まで減額し、当該減少額を減損損失として特別損失に計上しております。その内訳は、建物及び構築物8百万円、機械装置及び運搬具32百万円、その他0百万円であります。なお、減損損失の測定における回収可能価額は正味売却価額によっておりますが、売却や他の転用が困難な資産であるためゼロとして評価し、該当する資産の帳簿価額の全額を減損損失として計上しております。

大豆たん白製造設備につきましては、閉鎖の決定に伴い該当する資産の帳簿価額を回収可能価額まで減額し、当該減少額を減損損失として特別損失に計上しております。その内訳は、土地1,034百万円、建物及び構築物879百万円、機械装置及び運搬具365百万円、その他1百万円であります。減損損失の測定における回収可能価額は正味売却価額によっており、土地については不動産鑑定評価額により評価しており、建物、機械及び装置等は売却や他の転用が困難な資産であるためゼロとして評価し、該当する資産の帳簿価額の全額を減損損失として計上しております。

## ※4 関係会社事業再構築損失

前連結会計年度(自 平成27年4月1日 至 平成28年3月31日)

国内の関係会社における大豆たん白事業の再構築に伴う費用を計上しております。

当連結会計年度(自 平成28年4月1日 至 平成29年3月31日)

該当事項はありません。

(連結包括利益計算書関係)

※ その他の包括利益に係る組替調整額及び税効果額

	前連結会計年度 (自 平成27年4月1日 至 平成28年3月31日)	当連結会計年度 (自 平成28年4月1日 至 平成29年3月31日)
その他有価証券評価差額金		
当期発生額	△975百万円	1,437百万円
組替調整額	△936百万円	△1,360百万円
税効果調整前	△1,912百万円	76百万円
税効果額	574百万円	17百万円
その他有価証券評価差額金	△1,338百万円	93百万円
繰延ヘッジ損益		
当期発生額	△2,134百万円	1,478百万円
税効果調整前	△2,134百万円	1,478百万円
税効果額	674百万円	△462百万円
繰延ヘッジ損益	△1,459百万円	1,016百万円
為替換算調整勘定		
当期発生額	△6,535百万円	601百万円
組替調整額	－百万円	△182百万円
為替換算調整勘定	△6,535百万円	419百万円
退職給付に係る調整額		
当期発生額	△1,229百万円	△234百万円
組替調整額	376百万円	299百万円
税効果調整前	△853百万円	65百万円
税効果額	247百万円	△20百万円
退職給付に係る調整額	△606百万円	45百万円
持分法適用会社に対する 持分相当額		
当期発生額	△70百万円	78百万円
その他の包括利益合計	△10,010百万円	1,653百万円



(連結株主資本等変動計算書関係)

前連結会計年度(自 平成27年4月1日 至 平成28年3月31日)

## 1. 発行済株式の種類及び総数並びに自己株式の種類及び株式数に関する事項

	当連結会計年度期首 株式数 (千株)	当連結会計年度 増加株式数 (千株)	当連結会計年度 減少株式数 (千株)	当連結会計年度末 株式数 (千株)
発行済株式				
普通株式	87,569	—	—	87,569
合計	87,569	—	—	87,569
自己株式				
普通株式 (注)	1,609	0	—	1,610
合計	1,609	0	—	1,610

(注) 普通株式の自己株式の株式数の増加0千株は、単元未満株式の買取りによる増加であります。

## 2. 配当に関する事項

## (1) 配当金支払額

(決議)	株式の種類	配当金の総額 (百万円)	1株当たり配当額 (円)	基準日	効力発生日
平成27年6月23日 定時株主総会	普通株式	1,461	17.00	平成27年3月31日	平成27年6月24日
平成27年11月6日 取締役会	普通株式	1,461	17.00	平成27年9月30日	平成27年12月10日

## (2) 基準日が当連結会計年度に属する配当のうち、配当の効力発生日が翌連結会計年度となるもの

(決議)	株式の種類	配当金の総額 (百万円)	配当の原資	1株当たり 配当額(円)	基準日	効力発生日
平成28年6月23日 定時株主総会	普通株式	1,547	利益剰余金	18.00	平成28年3月31日	平成28年6月24日

## 3. 株主資本の著しい変動

該当事項はありません。

当連結会計年度(自 平成28年4月1日 至 平成29年3月31日)

1. 発行済株式の種類及び総数並びに自己株式の種類及び株式数に関する事項

	当連結会計年度期首 株式数 (千株)	当連結会計年度 増加株式数 (千株)	当連結会計年度 減少株式数 (千株)	当連結会計年度末 株式数 (千株)
発行済株式				
普通株式	87,569	—	—	87,569
合計	87,569	—	—	87,569
自己株式				
普通株式 (注)	1,610	0	—	1,610
合計	1,610	0	—	1,610

(注) 普通株式の自己株式の株式数の増加0千株は、単元未満株式の買取りによる増加であります。

2. 配当に関する事項

(1) 配当金支払額

(決議)	株式の種類	配当金の総額 (百万円)	1株当たり配当額 (円)	基準日	効力発生日
平成28年6月23日 定時株主総会	普通株式	1,547	18.00	平成28年3月31日	平成28年6月24日
平成28年11月8日 取締役会	普通株式	1,891	22.00	平成28年9月30日	平成28年12月9日

(2) 基準日が当連結会計年度に属する配当のうち、配当の効力発生日が翌連結会計年度となるもの

(決議)	株式の種類	配当金の総額 (百万円)	配当の原資	1株当たり 配当額(円)	基準日	効力発生日
平成29年6月22日 定時株主総会	普通株式	1,891	利益剰余金	22.00	平成29年3月31日	平成29年6月23日

3. 株主資本の著しい変動

当社は、連結子会社である不二製油(張家港)有限公司の出資持分を追加取得いたしました。この結果、当連結会計年度において、資本剰余金が2,080百万円減少しました。

(連結キャッシュ・フロー計算書関係)

※1 現金及び現金同等物の期末残高と連結貸借対照表に掲記されている科目の金額との関係

	前連結会計年度	当連結会計年度
	(自 平成27年4月1日 至 平成28年3月31日)	(自 平成28年4月1日 至 平成29年3月31日)
現金及び預金勘定	16,771百万円	12,762百万円
預入期間が3ヶ月を超える 定期預金	△72百万円	△81百万円
現金及び現金同等物	16,698百万円	12,681百万円

※2 株式の取得により新たに連結子会社となった会社の資産及び負債の主な内訳

前連結会計年度(自 平成27年4月1日 至 平成28年3月31日)

株式の取得により新たにハラルド社等を連結したことに伴う連結開始時の資産及び負債の内訳並びに株式の取得価額と取得のための支出(純額)との関係は次の通りであります。

流動資産	4,885百万円
固定資産	14,701百万円
のれん	16,243百万円
流動負債	△7,440百万円
固定負債	△5,713百万円
為替換算調整勘定	△3百万円
非支配株主持分	△1,067百万円
株式の取得価額	21,605百万円
株式取得代金の未払額	△4,270百万円
現金及び現金同等物	△167百万円
差引：取得のための支出	17,168百万円

当連結会計年度(自 平成28年4月1日 至 平成29年3月31日)

金額的重要性が乏しいため、記載を省略しております。

(企業結合等関係)

当連結会計年度(自 平成28年4月1日 至 平成29年3月31日)

共通支配下の取引等

連結子会社間の吸収合併

1. 取引の概要

①結合当事企業及びその事業の内容

(1)結合企業の名称 HARALD INDÚSTRIA E COMÉRCIO DE ALIMENTOS S. A.

事業の内容 チョコレート製品の製造販売

(2)被結合企業の名称 FUJI ÓLEOS AMÉRICA DO SUL IMPORTAÇÃO, SERVIÇOS E COMÉRCIO DE PRODUTOS

ALIMENTÍCIOS E PARTICIPAÇÕES LTDA.

事業の内容 食用油脂の販売業務

②企業結合日

平成28年4月30日

③企業結合の法的形式

当社の連結子会社のHARALD INDÚSTRIA E COMÉRCIO DE ALIMENTOS S. A. を存続会社、FUJI ÓLEOS AMÉRICA DO SUL IMPORTAÇÃO, SERVIÇOS E COMÉRCIO DE PRODUTOS ALIMENTÍCIOS E PARTICIPAÇÕES LTDA. を消滅会社とする吸収合併

④結合後企業の名称

変更ありません。

⑤その他取引の概要に関する事項

グループ組織再編を行う事により、グループ経営の効率化、合理化を図るものであります。

2. 実施した会計処理の概要

「企業結合に関する会計基準」(企業会計基準第21号 平成25年9月13日)及び「企業結合会計基準及び事業分離等会計基準に関する適用指針」(企業会計基準適用指針第10号 平成25年9月13日)に基づき、共通支配下の取引として処理しております。

共通支配下の取引等

子会社株式の追加取得

1. 取引の概要

①結合当事企業の名称及びその事業の内容

(1)結合企業の名称 HARALD INDÚSTRIA E COMÉRCIO DE ALIMENTOS S. A.

事業の内容 チョコレート製品の製造販売

②企業結合日

平成28年8月31日

③企業結合の法的形式

現物出資による株式取得(デット・エクイティ・スワップ)

④結合後企業の名称

変更ありません。

⑤その他取引の概要に関する事項

当社は、同社の財務体質の改善を目的とした同社の増資をデット・エクイティ・スワップによる方法で引き受けております。

2. 実施した会計処理の概要

「企業結合に関する会計基準」(企業会計基準第21号 平成25年9月13日)及び「企業結合会計基準及び事業分離等会計基準に関する適用指針」(企業会計基準適用指針第10号 平成25年9月13日)に基づき、共通支配下の取引として処理しております。

## 3. 子会社株式の追加取得に関する事項

取得原価及び対価の種類ごとの内訳

取得の対価	現物出資の対象となる債権の額面総額	5,151百万円
	現物出資の対象となる債権に対する貸倒引当金	—
取得原価		5,151百万円

共通支配下の取引等

持分法適用非連結子会社株式の追加取得

## 1. 取引の概要

## ①結合当事企業の名称及びその事業の内容

被取得企業の名称 INTERNATIONAL OILS &amp; FATS LTD.

事業の内容 チョコレート用油脂原料の製造販売

## ②企業結合日

平成28年5月27日

## ③企業結合の法的形式

当社連結子会社による非支配株主からの株式取得

## ④結合後企業の名称

変更はありません。

## ⑤その他取引の概要に関する事項

当社の連結子会社が追加取得した株式の議決権比率は50%であり、当該取引により当社グループにおける議決権比率は100%となります。当該追加取得は、グループ経営体制の強化・意思決定の迅速化を図るために行ったものであります。

## 2. 実施した会計処理の概要

「企業結合に関する会計基準」（企業会計基準第21号 平成25年9月13日）及び「企業結合会計基準及び事業分離等会計基準に関する適用指針」（企業会計基準適用指針第10号 平成25年9月13日）に基づき、共通支配下の取引等のうち、非支配株主との取引として処理しております。

## 3. 子会社株式の追加取得に関する事項

取得原価及び対価の種類ごとの内訳

取得の対価	現金及び預金	3,480千米ドル (382百万円)
	債権	1,692千米ドル (185百万円)
取得原価		5,173千米ドル (567百万円)

## 4. 非支配株主との取引に係る当社の持分変動に関する事項

## ①資本剰余金の主な変動要因

持分法適用非連結子会社株式の追加取得

## ②非支配株主との取引によって減少した資本剰余金の金額

567百万円

## 共通支配下の取引等

## 子会社出資持分の追加取得

## 1. 取引の概要

## ①結合当事企業の名称及びその事業の内容

被取得企業の名称 不二製油(張家港)有限公司

事業の内容 食用油脂、製菓製パン原材料の製造販売

## ②企業結合日

平成28年9月14日

## ③企業結合の法的形式

非支配株主からの出資持分の取得

## ④結合後企業の名称

変更はありません。

## ⑤その他取引の概要に関する事項

追加取得した出資持分は40%であり、当該取引により当社の出資持分は98.1%となります。当該追加取得はグループ経営体制の強化・意思決定の迅速化を図るために行ったものであります。

## 2. 実施した会計処理の概要

「企業結合に関する会計基準」(企業会計基準第21号 平成25年9月13日)及び「企業結合会計基準及び事業分離等会計基準に関する適用指針」(企業会計基準適用指針第10号 平成25年9月13日)に基づき、共通支配下の取引等のうち、非支配株主との取引として処理しております。

## 3. 子会社出資持分の追加取得に関する事項

## 取得原価及び対価の種類ごとの内訳

取得の対価	現金及び預金	4,505百万円
取得原価		4,505百万円

## 4. 非支配株主との取引に係る当社の持分変動に関する事項

## ①資本剰余金の主な変動要因

子会社出資持分の追加取得

## ②非支配株主との取引によって減少した資本剰余金の金額

2,080百万円

## 取得による企業結合

## 1. 企業結合の概要

## ①被取得企業の名称及び事業の内容

被取得企業の名称 GCB SPECIALTY CHOCOLATES SDN. BHD.

事業の内容 業務用チョコレートの開発・製造・販売に関する事業

## ②企業結合を行った主な理由

当社グループにおいて、アジア市場は今後さらに持続的な成長が見込まれ、重点エリアとして取り組んでおります。また、事業戦略としてチョコレート用油脂事業とチョコレート用油脂を使用したコンパウンドチョコレート事業で世界トップ企業を目指しており、GCB SPECIALTY CHOCOLATES SDN. BHD. は当社グループの油脂拠点と立地が近いこと、今後のアジアでの業務用チョコレート事業の拡大にシナジー効果が期待できることから株式取得に至りました。

## ③企業結合日

平成28年8月1日（株式取得日）

平成28年9月30日（みなし取得日）

## ④企業結合の法的形式

現金を対価とする株式取得

## ⑤結合後企業の名称

変更はありません。

## ⑥取得した議決権比率

70.0%

## ⑦取得企業を決定するに至った主な根拠

当社連結子会社による現金を対価とする株式の取得であるため。

## 2. 連結財務諸表に含まれている被取得企業の業績の期間

平成28年9月30日をみなし取得日としており、平成28年10月1日から平成28年12月31日までの業績が含まれています。

## 3. 被取得企業の取得原価及び対価の種類ごとの内訳

取得の対価	現金及び預金	12,810千マレーシアリングット（329百万円）
取得原価		12,810千マレーシアリングット（329百万円）

## 4. 主要な取得関連費用の内訳及び金額

アドバイザー等に対する報酬・手数料等 9百万円

## 5. 発生したのれんの金額、発生原因、償却方法及び償却期間

## ①発生したのれん金額

190百万円

第2四半期連結会計期間においては、四半期連結財務諸表作成時点において入手可能で合理的な情報等に基づき、取得原価の配分については暫定的な会計処理を行っておりましたが、当連結会計年度末に確定しております。なお、のれん金額に修正は生じておりません。

## ②発生原因

今後の事業展開によって期待される超過収益力により発生したものであります。

## ③償却方法及び償却期間

5年間にわたる均等償却

## 6. 企業結合日に受け入れた資産及び引き受けた負債の額並びにその主な内訳

流動資産	1,248百万円
固定資産	1,356百万円
資産合計	2,604百万円
流動負債	1,166百万円
固定負債	1,263百万円
負債合計	2,430百万円

## 7. 企業結合日が連結会計年度の開始の日に完了したと仮定した場合の当連結会計年度の連結損益計算書に及ぼす影響の概算額及びその算定方法

影響の概算額については、合理的な算定が困難であるため記載しておりません。



(セグメント情報等)

## 【セグメント情報】

前連結会計年度(自 平成27年4月1日 至 平成28年3月31日)

## 1. 報告セグメントの概要

当社の報告セグメントは、当社の構成単位のうち分離された財務情報が入手可能であり、取締役会が経営資源の配分の決定及び業績を評価するために、定期的に検討を行う対象となっているものであります。

当社及び当社グループ(以下 当社グループ)は油脂製品、製菓・製パン素材製品及び大豆たん白製品の製造販売を主として行っており、取り扱う製品群毎に国内外で事業活動を展開しております。

したがって、当社グループは、製品群を基礎とした事業別のセグメントから構成されており、「油脂」、「製菓・製パン素材」及び「大豆たん白」の3つを報告セグメントとしております。

「油脂」はヤシ油、パーム油及びパーム核油等を基礎原料とした精製油及びチョコレート用油脂等を製造販売しております。「製菓・製パン素材」はチョコレート、クリーム、ショートニング及び乳加工食品等を製造販売しております。「大豆たん白」は大豆たん白素材、大豆たん白食品及び豆乳等を製造販売しております。

## 2. 報告セグメントごとの売上高、利益又は損失、資産、負債その他の項目の金額の算定方法

報告セグメントの利益は、営業利益ベースの数値であります。セグメント間の内部収益及び振替高は市場実勢価格に基づいております。

## 3. 報告セグメントごとの売上高、利益又は損失、資産、負債その他の項目の金額に関する情報

(単位：百万円)

	報告セグメント				調整額 (注)	合計
	油脂	製菓・製 パン素材	大豆たん白	計		
売上高						
外部顧客への売上高	108,771	138,232	40,532	287,537	—	287,537
セグメント間の内部売上高 又は振替高	15,269	656	663	16,589	△16,589	—
計	124,041	138,888	41,196	304,126	△16,589	287,537
セグメント利益	6,397	9,179	1,264	16,840	—	16,840
セグメント資産	87,240	112,061	40,673	239,975	26,902	266,877
その他の項目						
減価償却費	4,030	3,530	2,196	9,758	—	9,758
のれんの償却額	—	407	—	407	—	407
減損損失	—	—	88	—	—	88
有形固定資産及び 無形固定資産の増加額	5,919	6,471	3,466	15,856	—	15,856

(注) セグメント間取引消去によるものです。なお、セグメント利益は、連結損益計算書の営業利益と一致しております。

(参考資料)

所在地別セグメント

前連結会計年度(自 平成27年4月1日 至 平成28年3月31日)

(単位:百万円)

	日本	アジア	米州	欧州	計	調整額	合計
売上高							
外部顧客への売上高	179,985	52,993	33,733	20,824	287,537	—	287,537
セグメント間の内部売上高 又は振替高	608	27,809	571	120	29,110	△29,110	—
計	180,593	80,803	34,305	20,945	316,647	△29,110	287,537
セグメント利益	12,008	4,225	△423	1,326	17,136	△296	16,840
セグメント資産	155,086	55,341	35,009	12,155	257,593	9,284	266,877
その他の項目							
減価償却費	5,483	2,631	1,197	445	9,758	—	9,758
のれんの償却額	—	—	—	407	—	—	407
減損損失	88	—	—	—	—	—	88
有形固定資産及び 無形固定資産の増加額	10,721	3,194	805	1,135	15,856	—	15,856

(注) 国又は地域の区分の方法及び各区分に属する主な国又は地域

- 1 国又は地域の区分の方法……………地理的近接度によっております。
- 2 各区分に属する主な国又は地域…アジア：シンガポール、マレーシア、中国、フィリピン、  
インドネシア、タイ  
米州：米国、ブラジル  
欧州：ベルギー

当連結会計年度(自 平成28年4月1日 至 平成29年3月31日)

### 1. 報告セグメントの概要

当社の報告セグメントは、当社の構成単位のうち分離された財務情報が入手可能であり、取締役会が経営資源の配分の決定及び業績を評価するために、定期的に検討を行う対象となっているものであります。

当社及び当社グループ(以下 当社グループ)は油脂製品、製菓・製パン素材製品及び大豆たん白製品の製造販売を主として行っており、取り扱う製品群毎に国内外で事業活動を展開しております。

したがって、当社グループは、製品群を基礎とした事業別のセグメントから構成されており、「油脂」、「製菓・製パン素材」及び「大豆たん白」の3つを報告セグメントとしております。

「油脂」はヤシ油、パーム油及びパーム核油等を基礎原料とした精製油及びチョコレート用油脂等を製造販売しております。「製菓・製パン素材」はチョコレート、クリーム、ショートニング及び乳加工食品等を製造販売しております。「大豆たん白」は大豆たん白素材、大豆たん白食品及び豆乳等を製造販売しております。

### 2. 報告セグメントごとの売上高、利益又は損失、資産、負債その他の項目の金額の算定方法

報告セグメントの利益は、営業利益ベースの数値であります。セグメント間の内部収益及び振替高は市場実勢価格に基づいております。

### 3. 報告セグメントごとの売上高、利益又は損失、資産、負債その他の項目の金額に関する情報

(単位：百万円)

	報告セグメント				調整額 (注)	合計
	油脂	製菓・製 パン素材	大豆たん白	計		
売上高						
外部顧客への売上高	109,361	143,960	39,226	292,547	—	292,547
セグメント間の内部売上高 又は振替高	15,787	761	766	17,315	△17,315	—
計	125,148	144,721	39,992	309,863	△17,315	292,547
セグメント利益	6,417	10,586	2,690	19,694	—	19,694
セグメント資産	87,174	122,112	38,802	248,088	24,020	272,109
その他の項目						
減価償却費	4,046	4,697	2,037	10,781	—	10,781
のれんの償却額	—	625	—	625	—	625
減損損失	—	—	2,322	2,322	—	2,322
有形固定資産及び 無形固定資産の増加額	4,729	5,828	3,516	14,074	—	14,074

(注) セグメント間取引消去によるものです。なお、セグメント利益は、連結損益計算書の営業利益と一致しております。

(参考資料)

所在地別セグメント

当連結会計年度(自 平成28年4月1日 至 平成29年3月31日)

(単位:百万円)

	日本	アジア	米州	欧州	計	調整額	合計
売上高							
外部顧客への売上高	177,406	49,484	44,813	20,842	292,547	—	292,547
セグメント間の内部売上高 又は振替高	685	22,655	345	41	23,728	△23,728	—
計	178,092	72,140	45,159	20,883	316,276	△23,728	292,547
セグメント利益	12,299	4,419	2,213	847	19,779	△84	19,694
セグメント資産	152,989	54,220	57,158	13,309	277,677	△5,568	272,109
その他の項目							
減価償却費	6,039	2,380	1,885	476	10,781	—	10,781
のれんの償却額	—	10	615	—	625	—	625
減損損失	2,322	—	—	—	2,322	—	2,322
有形固定資産及び 無形固定資産の増加額	9,432	2,483	1,100	1,058	14,074	—	14,074

(注) 国又は地域の区分の方法及び各区分に属する主な国又は地域

- 1 国又は地域の区分の方法……………地理的近接度によっております。
- 2 各区分に属する主な国又は地域…アジア：シンガポール、マレーシア、中国、インドネシア、タイ  
米州：米国、ブラジル  
欧州：ベルギー

## 【報告セグメントごとの固定資産の減損損失に関する情報】

前連結会計年度(自 平成27年4月1日 至 平成28年3月31日)

(単位：百万円)

	報告セグメント				調整額	合計
	油脂	製菓・製パン素材	大豆たん白	計		
減損損失	—	—	88	88	—	88

当連結会計年度(自 平成28年4月1日 至 平成29年3月31日)

(単位：百万円)

	報告セグメント				調整額	合計
	油脂	製菓・製パン素材	大豆たん白	計		
減損損失	—	—	2,322	2,322	—	2,322

## 【報告セグメントごとののれんの償却額及び未償却残高に関する情報】

前連結会計年度(自 平成27年4月1日 至 平成28年3月31日)

(単位：百万円)

	報告セグメント				調整額	連結財務諸表計上額
	油脂	製菓・製パン素材	大豆たん白	計		
当期償却額	—	407	—	407	—	407
当期末残高	—	13,133	—	13,133	—	13,133

当連結会計年度(自 平成28年4月1日 至 平成29年3月31日)

(単位：百万円)

	報告セグメント				調整額	連結財務諸表計上額
	油脂	製菓・製パン素材	大豆たん白	計		
当期償却額	—	625	—	625	—	625
当期末残高	—	12,898	—	12,898	—	12,898

## 【報告セグメントごとの負ののれん発生益に関する情報】

前連結会計年度(自 平成27年4月1日 至 平成28年3月31日)

該当事項はありません。

当連結会計年度(自 平成28年4月1日 至 平成29年3月31日)

該当事項はありません。

## (1株当たり情報)

項目	前連結会計年度 (自 平成27年4月1日 至 平成28年3月31日)	当連結会計年度 (自 平成28年4月1日 至 平成29年3月31日)
1株当たり純資産額	1,655円 70銭	1,753円 54銭
1株当たり当期純利益金額	107円 35銭	140円 83銭

(注) 1. 潜在株式調整後1株当たり当期純利益金額については、潜在株式が存在しないため記載しておりません。

2. 1株当たり当期純利益金額の算定上の基礎は、以下のとおりであります。

項目	前連結会計年度 (自 平成27年4月1日 至 平成28年3月31日)	当連結会計年度 (自 平成28年4月1日 至 平成29年3月31日)
親会社株主に帰属する当期純利益 (百万円)	9,227	12,105
普通株主に帰属しない金額 (百万円)	—	—
普通株式に係る親会社株主に帰属する当期純利益 (百万円)	9,227	12,105
普通株式の期中平均株式数 (千株)	85,959	85,959

3. 1株当たり純資産額の算定上の基礎は、以下のとおりであります。

項目	前連結会計年度 (自 平成27年4月1日 至 平成28年3月31日)	当連結会計年度 (自 平成28年4月1日 至 平成29年3月31日)
純資産の部の合計額 (百万円)	148,787	155,480
純資産の部の合計額から控除する金額 (百万円)	6,464	4,749
(うち非支配株主持分)	(6,464)	(4,749)
普通株式に係る期末の純資産額 (百万円)	142,322	150,731
1株当たり純資産額の算定に用いられた期末の普通株式の数 (千株)	85,959	85,958

## 5. 役員の変動

(平成29年6月22日付予定)

### (1) 新任取締役候補

執行役員 大森 達司 (現 COO兼不二製油株式会社代表取締役社長)  
執行役員 角谷 武彦 (現 CMO兼不二製油株式会社東京支社長)

### (2) 退任予定取締役

取締役 久野 貢  
取締役 吉田 友行  
取締役 小林 誠  
取締役 木本 実

### (3) 新任監査役候補

常勤監査役 澁谷 信 (現 法務・総務グループリーダー)

### (4) 退任予定監査役

常勤監査役 古城 茂穂

# 2017年3月期 決算補足資料

不二製油グループ本社株式会社

1

## 目次

1. 2017年3月期業績
  - (1) 連結 損益概要
  - (2) 連結 油脂部門損益
  - (3) 連結 製菓・製パン素材部門損益
  - (4) 連結 大豆たん白部門損益
  - (5) 連結 地域別損益
  - (6) 連結 貸借対照表
  - (7) 連結 キャッシュ・フロー
  - (8) 連結 指標
  - (9) 2017年3月期トピックス
2. 連結 通期予想
  - (1) 連結 通期予想
  - (2) 連結 地域別通期予想
3. 中期経営計画 定量目標

※1：本資料に記載されている金額は億円未満を四捨五入で表示しています。  
※2：本資料に記載されている業績予想等の将来に関する記述は、当社が現在入手している情報及び合理的であると判断する一定の前提に基づいており、実際の業績等は様々な要因により大きく異なる可能性があります。

2



## 1-(1) 連結 損益概要

(単位: 億円)

	2016年 3月期	2017年 3月期	対前期		
			増減額	増減率	
売上高	油脂	1,088	1,094	+6	+0.5%
	製菓・製パン素材	1,382	1,440	+57	+4.1%
	大豆たん白	405	392	▲13	▲3.2%
	合計	2,875	2,925	+50	+1.7%
営業利益	油脂	64	64	+0	+0.3%
	製菓・製パン素材	92	106	+14	+15.3%
	大豆たん白	13	27	+14	+112.9%
	合計	168	197	+29	+16.9%
営業利益率	5.9%	6.7%	+0.8p	—	
経常利益	141	197	+56	+39.6%	
親会社株式に帰属する当期純利益	92	121	+29	+31.2%	
包括利益	▲3	144	+147	—	

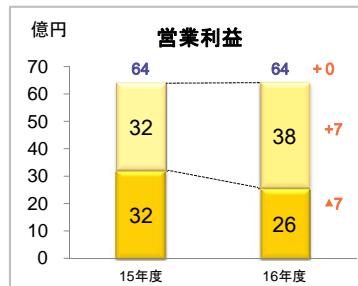
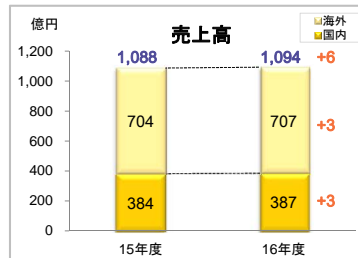
3

## 1-(2) 連結 油脂部門損益

	2016年 3月期	2017年 3月期	対前期	
			増減額	増減率
売上高	1,088	1,094	+6	+0.5%
営業利益	64	64	+0	+0.3%

### 業績サマリー

- **国内**  
フライ油・パーム油・チョコレート用油脂の販売拡販により増収。
- **海外**  
円換算額の目減りがあったが、米州でのパーム油の販売が伸長したことにより増収。  
利益面では、販売が伸長したこと、アジア・米州での採算性の向上により増益。



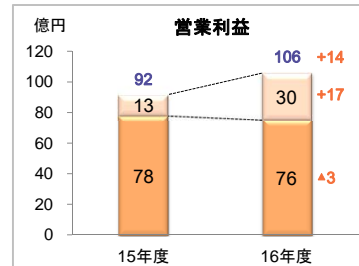
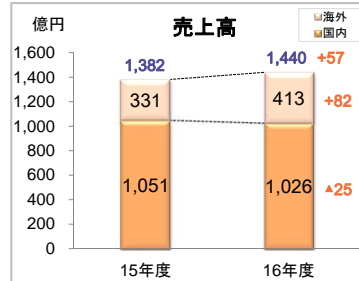
4

## 1-(3) 連結 製菓・製パン素材部門損益

	2016年 3月期	2017年 3月期	対前期	
			増減額	増減率
売上高	1,382	1,440	+57	+4.1%
営業利益	92	106	+14	+15.3%

### 業績サマリー

- **国内**  
業務用チョコレート・冷菓用チョコレートの販売が伸長。
- **海外**  
中国市場でのフィリング製品の販売が順調、前年度に連結子会社化したチョコレート製造販売会社のブラジルのハラルド社の売上高純増や、前年度に同社の株式取得費用を計上していたことにより増収・増益。



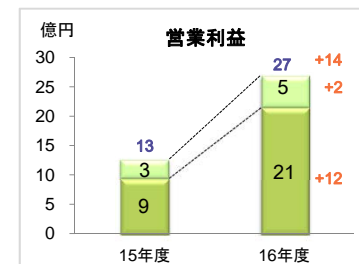
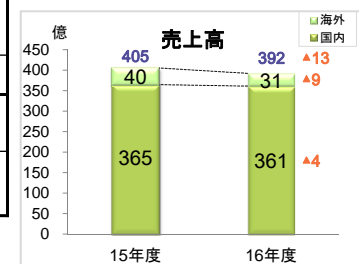
5

## 1-(4) 連結 大豆たん白部門損益

	2016年 3月期	2017年 3月期	対前期	
			増減額	増減率
売上高	405	392	▲13	▲3.2%
営業利益	13	27	+14	+112.9%

### 業績サマリー

- **大豆たん白素材**  
健康食品市場向け販売が堅調であったこと、採算面の改善取り組みにより増益。
- **大豆たん白機能剤**  
飲料用途の販売が伸長。
- **部門全体**  
連結子会社トーラク㈱における小売向け豆乳販売事業の営業譲渡による売上高の減少により減収。  
事業再構築やコスト削減による採算改善等より増益。



6

## 1-(5) 連結 地域別損益

(単位:億円)

		2016年 3月期	2017年 3月期	対前期	
				増減額	増減率
売上高	日本	1,800	1,774	▲26	▲1.4%
	アジア	530	495	▲35	▲6.6%
	欧米	546	657	+111	+20.3%
	合計	2,875	2,925	+50	+1.7%
営業利益	日本	120	123	+3	+2.4%
	アジア	42	44	+2	+4.6%
	欧米	9	31	+22	+239.1%
	消去	▲3	▲1	+2	—
	合計	168	197	+29	+16.9%

〔業績サマリー〕

日 本:小売向け豆乳販売の減少等による減収、原材料コストの低減等により増益。

アジア:為替相場が円高になったこと等により減収、採算性の向上等により増益。

欧 米:ハラルド社の売上高純増、米州でのパーム油の販売伸長等により増収・増益。

7

## 1-(6) 連結 貸借対照表

(単位:億円)

	2016年 3月期	2017年 3月期	対前期末	主な増減要因
流動資産	1,309	1,325	+16	現預金の減少、売上債権の増加、棚卸資産等の増加等
固定資産	1,360	1,397	+36	有形固定資産の増加、退職給付に係る資産の増加等
資産合計	2,669	2,721	+52	
有利子負債	600	657	+57	
その他負債	581	510	▲71	仕入債務の減少、未払法人税等の減少、長期繰延税金資産の減少等
負債合計	1,181	1,166	▲15	
純資産合計	1,488	1,555	+67	利益剰余金の増加、資本剰余金の減少等

8

## 1-(7) 連結 キャッシュ・フロー

(単位:億円)

	2016年3月期	2017年3月期	対前期
税引前当期純利益	145	181	+36
減価償却費	99	104	+5
他増減	▲84	▲120	▲36
営業キャッシュ・フロー	160	165	+5
投資キャッシュ・フロー	▲348	▲138	+211
フリー・キャッシュ・フロー	▲188	28	+216
借入金等による調達・返済	276	38	▲239
配当支払・自己株取得等	▲36	▲94	▲58
財務キャッシュ・フロー	240	▲57	▲297
現金及び現金同等物増減	換算差額含む 40	換算差額含む ▲35	▲75
新規連結及び連結除外に伴う増減	0	▲5	▲5
現金及び現金同等物期末残高	167	127	▲40

(注)・減価償却費には、有形固定資産及び無形固定資産等の償却費を含めています。  
 ・現金及び現金同等物増減には、現金及び現金同等物に係る換算差額を含めています。

9

## 1-(8) 連結 指標

(単位:億円)

	12/3期	13/3期	14/3期	15/3期	16/3期	17/3期
設備投資額	62	65	61	112	153	136
減価償却費	84	81	83	82	92	96
有利子負債	377	370	289	296	600	657
純資産(少持除く)	1,036	1,154	1,281	1,456	1,423	1,507
1株当たり純資産	1,205円	1,342円	1,490円	1,694円	1,656円	1,754円
総資産	1,839	1,971	2,022	2,236	2,669	2,721
自己資本比率	56.4%	58.5%	63.3%	65.1%	53.3%	55.4%
D/Eレシオ	0.36	0.32	0.23	0.20	0.42	0.45
ROE	8.2%	7.6%	6.7%	6.8%	6.4%	8.3%
ROA	7.3%	7.3%	7.4%	6.3%	5.8%	7.3%
売上高営業利益率	5.5%	6.1%	6.0%	5.2%	5.9%	6.7%

(注)・減価償却費は、有形固定資産の減価償却費を表示しています。  
 ・純資産は少数株主持分を除いた普通株式に係る純資産額を表示しています。  
 ・D/Eレシオ＝有利子負債÷純資産(少数株主持分除く)  
 ・ROE＝当期純利益÷純資産  
 ・ROA＝経常利益÷総資産

10

## 1-(9) 2017年3月期トピックス

2016年6月	HARALD INDÚSTRIA E COMÉRCIO DE ALIMENTOS S.A.(連結子会社)は、FUJI ÓLEOS AMÉRICA DO SUL IMPORTAÇÃO, SERVIÇOS E COMÉRCIO DE PRODUTOS ALIMENTÍCIOS E PARTICIPAÇÕES LTDA.(連結子会社)を吸収合併
2016年8月	GCB SPECIALTY CHOCOLATES SDN. BHD.社の株式取得(子会社化)の手続き完了 不二サイエンスイノベーションセンター竣工
2016年9月	不二製油(張家港)有限公司の出資持分の追加取得
2017年1月	不二製油グループ健康経営推進宣言を発表
2017年2月	中期経営計画「Towards a Further Leap 2020」を制定 正義投資控股有限公司との業務提携および資本提携の解消
2017年3月	不二製油(肇慶)有限公司の設立決定

(注) 設立等については決定時点のトピックスとして記載しております。

11

## 2-(1) 連結 通期予想

(単位:億円)

		2017年 3月期	2018年 3月期	対前期	
				増減額	増減率
売上高	油脂	1,094	1,127	+34	+3.1%
	製菓・製パン素材	1,440	1,600	+161	+11.2%
	大豆たん白	392	362	▲30	▲7.6%
	合計	2,925	3,090	+165	+5.6%
営業利益	油脂	64	66	+2	+2.4%
	製菓・製パン素材	106	118	+12	+11.0%
	大豆たん白	27	16	▲11	▲39.4%
	合計	197	200	+3	+1.6%
営業利益率		6.7%	6.5%	▲0.2p	—
経常利益		197	194	▲3	▲1.6%
親会社株式に帰属する当期純利益		121	125	+4	+3.3%

12

## 2-(2) 連結 地域別通期予想

(単位:億円)

		2017年 3月期	2018年 3月期	対前期	
				増減額	増減率
売上高	日本	1,774	1,813	+38	+2.2%
	アジア	495	572	+77	+15.6%
	欧米	656	705	+49	+7.5%
	合計	2,925	3,090	+165	+5.6%
営業利益	日本	123	116	▲7	▲5.6%
	アジア	44	46	+2	+4.7%
	欧米	31	37	+7	+21.3%
	消去	▲1	0	+1	—
	合計	197	200	+3	+1.6%

13

## 3. 中期経営計画 定量目標

### 中期経営計画 「Towards a Further Leap 2020」

#### 連結 経営目標(2020年度)

- ・ROE(株主資本利益率) 10%
- ・営業利益成長率 CAGR 6%以上
- ・EPS CAGR 8%以上

14