

平成30年3月期 第3四半期決算短信〔日本基準〕(非連結)

平成30年2月8日

上場会社名 株式会社 エストアー
 コード番号 4304 URL <http://Estore.co.jp/>
 代表者 (役職名) 代表取締役
 問合せ先責任者 (役職名) 取締役
 四半期報告書提出予定日 平成30年2月9日
 配当支払開始予定日 —
 四半期決算補足説明資料作成の有無 : 無
 四半期決算説明会開催の有無 : 無

(氏名) 石村 賢一
 (氏名) 柳田 要一

上場取引所 東
 TEL 03-3595-1106

(百万円未満切捨て)

1. 平成30年3月期第3四半期の業績(平成29年4月1日～平成29年12月31日)

(1) 経営成績(累計)

(%表示は、対前年同四半期増減率)

	売上高		営業利益		経常利益		四半期純利益	
	百万円	%	百万円	%	百万円	%	百万円	%
30年3月期第3四半期	3,815	6.8	419	27.4	446	38.1	305	38.3
29年3月期第3四半期	3,574	—	329	—	323	—	221	—

	1株当たり四半期純利益	潜在株式調整後1株当たり四半期純利益
	円 銭	円 銭
30年3月期第3四半期	59.28	—
29年3月期第3四半期	42.87	—

(2) 財政状態

	総資産	純資産	自己資本比率
	百万円	百万円	%
30年3月期第3四半期	4,408	1,358	30.8
29年3月期	3,492	1,173	33.6

(参考) 自己資本 30年3月期第3四半期 1,358百万円 29年3月期 1,173百万円

2. 配当の状況

	年間配当金				
	第1四半期末	第2四半期末	第3四半期末	期末	合計
	円 銭	円 銭	円 銭	円 銭	円 銭
29年3月期	—	0.00	—	24.00	24.00
30年3月期	—	0.00	—		

(注) 当社は定款において、第2四半期末日及び期末日を配当基準日と定めていますが、現時点では平成30年3月期の配当予想額は未定です。

3. 平成30年3月期の業績予想(平成29年4月1日～平成30年3月31日)

(%表示は、対前期増減率)

	売上高		営業利益		経常利益		当期純利益	
	百万円	%	百万円	%	百万円	%	百万円	%
通期	4,990	4.5	403	△1.0	397	△1.1	274	△3.8

(注) 直近に公表されている業績予想からの修正の有無 : 無
 当社は年次での業績管理を行っているため、通期のみの開示としております。

※ 注記事項

(1) 四半期財務諸表の作成に特有の会計処理の適用 : 無

(2) 会計方針の変更・会計上の見積りの変更・修正再表示

① 会計基準等の改正に伴う会計方針の変更 : 無

② ①以外の会計方針の変更 : 無

③ 会計上の見積りの変更 : 無

④ 修正再表示 : 無

(3) 発行済株式数(普通株式)

① 期末発行済株式数(自己株式を含む)

30年3月期3Q	10,327,200 株	29年3月期	10,327,200 株
----------	--------------	--------	--------------

② 期末自己株式数

30年3月期3Q	5,165,902 株	29年3月期	5,165,902 株
----------	-------------	--------	-------------

③ 期中平均株式数(四半期累計)

30年3月期3Q	5,161,298 株	29年3月期3Q	5,161,303 株
----------	-------------	----------	-------------

※四半期決算短信は四半期レビューの対象外です

※業績予想の適切な利用に関する説明、その他特記事項

本資料に記載されている業績見通し等の将来に関する記述は、当社が現在入手している情報および合理的であると判断する一定の前提に基づいており、その達成を当社として約束する趣旨のものではありません。また、実際の業績等は様々な要因により大きく異なる可能性があります。業績予想に関する事項は、添付資料5ページ「1. 当四半期決算に関する定性的情報 (3)業績予想などの将来予測情報に関する説明」をご覧ください。

○添付資料の目次

1. 当四半期決算に関する定性的情報	2
(1) 経営成績に関する説明	2
(2) 財政状態に関する説明	5
(3) 業績予想などの将来予測情報に関する説明	5
2. 四半期財務諸表及び主な注記.....	6
(1) 四半期貸借対照表	6
(2) 四半期損益計算書	8
第3四半期累計期間	8
(3) 四半期財務諸表に関する注記事項	9
(継続企業の前提に関する注記)	9
(株主資本の金額に著しい変動があった場合の注記)	9
(セグメント情報等)	9

1. 当四半期決算に関する定性的情報

(1) 経営成績に関する説明

当第3四半期累計期間における売上高は 3,815,688千円(対前年同期比 6.8%増)、営業利益は 419,442千円(同 27.4%増)、経常利益は 446,876千円(同 38.1%増)、当期純利益は 305,954千円(同 38.3%増)と増収増益となりました。増収の要因は、戦略的にシフトしてきたマーケティング事業が続伸したことによるものです。増益の主な要因は、業績成果によるものではなく、近い将来の利益増を見据えた人材や販売促進の投資が計画通りに進められなかったことによるものです。また、すでに期初発表の通期計画利益をこの時点で超えています。遅れている投資を第4四半期にプラスしておこなってゆきます。以下サービス別の業績を説明いたします。

ページ制作や宣伝広告のアウトソーシングを受託するマーケティング事業は、受託受注額が増加し、売上高は、841,500千円(同 49.0%増)と伸長しました。しかし属人的な生産性である事と人材もひきつづき強化している事から、収益化までには至っておりません。

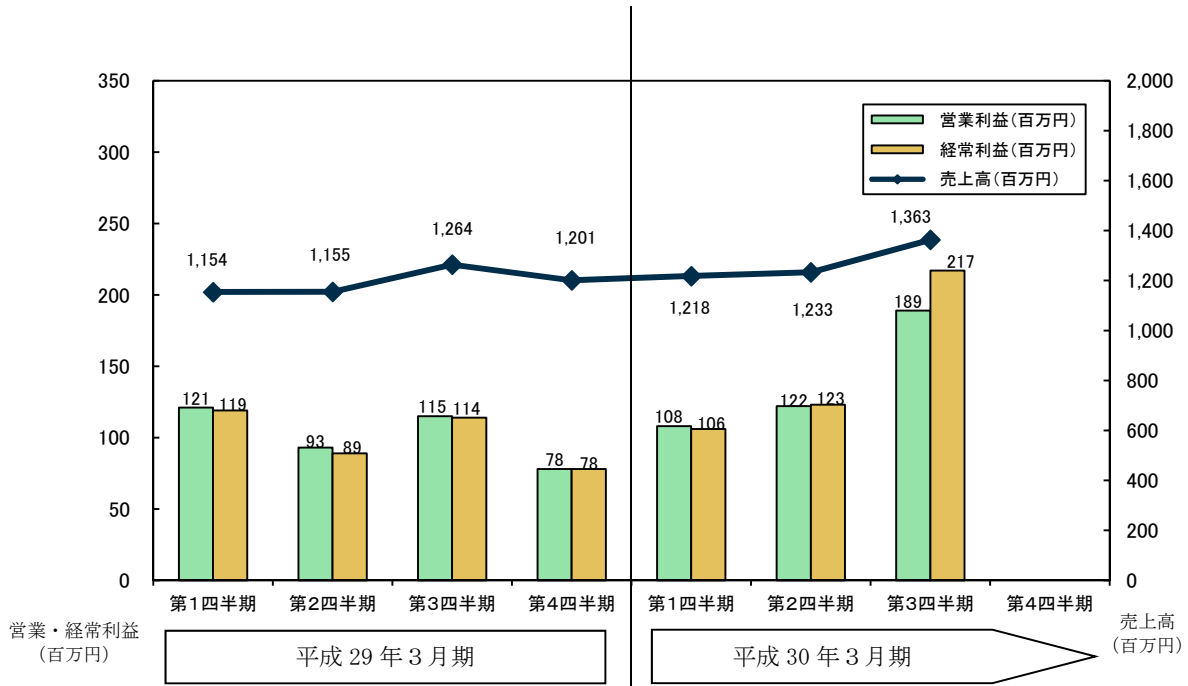
販売システム事業(名称ショップサーブ)については、既報のとおり、すでに過当競争になっている事から、新規営業を(専門店)ECでのポテンシャルが見込める顧客店舗の獲得へシフトさせるとともに、機能面を拡充する動きを取ってきました。この結果、顧客店舗数は継続的に減少し、ストック売上(月間固定料金)は 1,404,731千円(同 5.4%減)となりましたが、受注単価増により、フロウ売上(商規模連動料金)は、1,543,294千円(同 4.2%増)となりました。

次の収益ブロックを目指したマーケティングシステム事業(名称バックストアー(群))については、立ち上げ時期につき、システム開発や人件費など投資を今後も強化継続します。

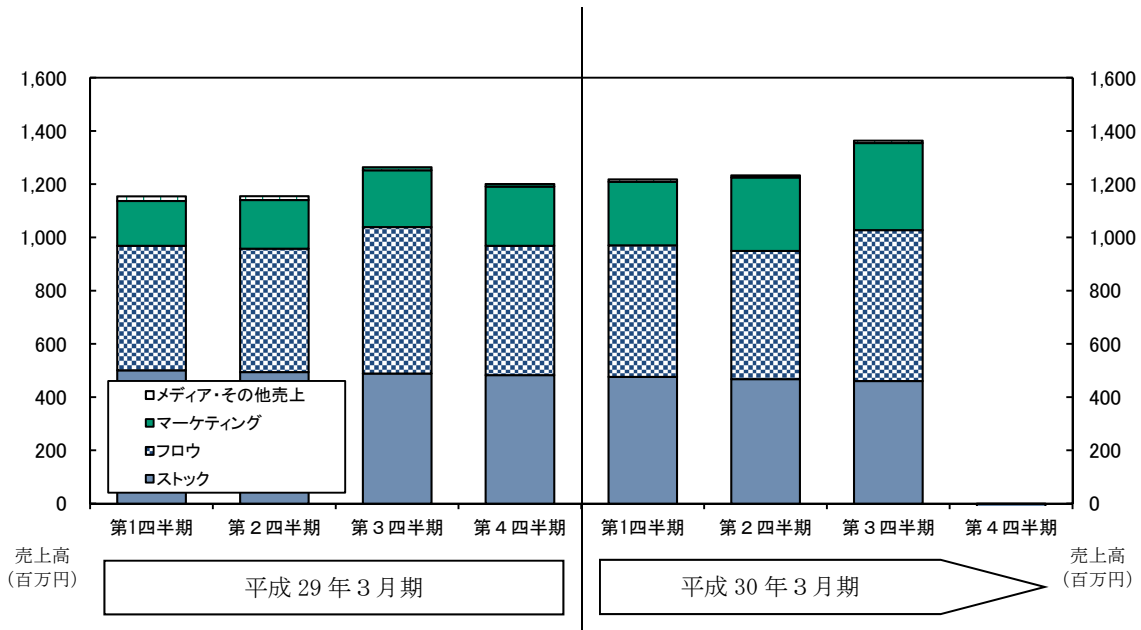
メディア事業(名称パーク)については、既報のとおり注力から外していますが、これを含めてその他売上は、26,162千円(同 40.1%減)となっています。

今後もひきつづき次世代への投資を積極的に継続して参ります。

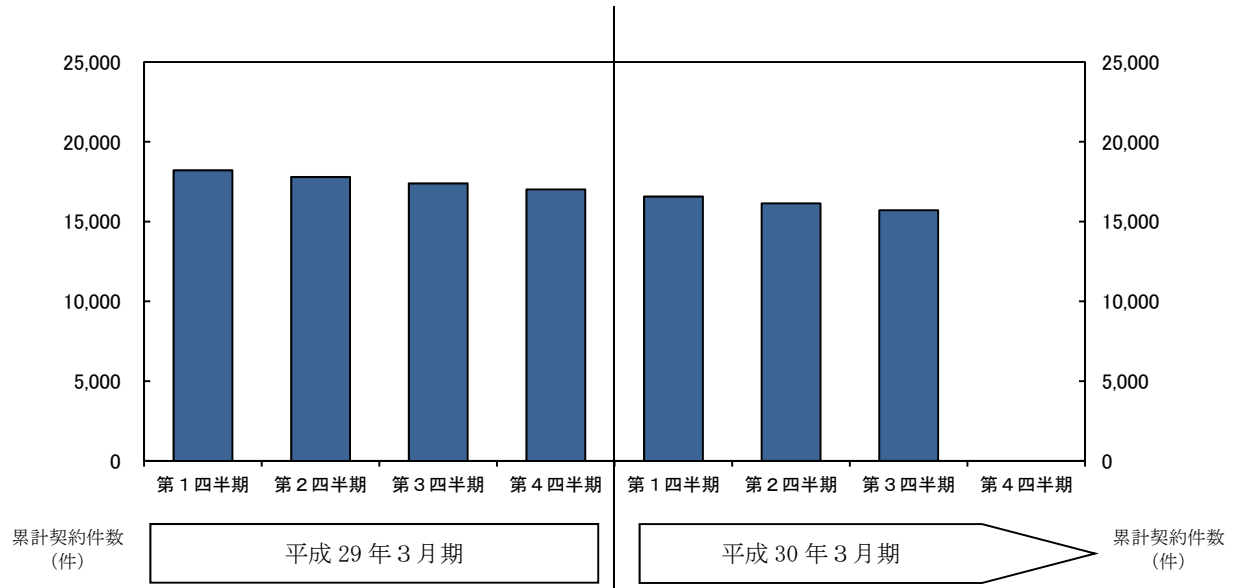
(売上・利益の四半期推移)



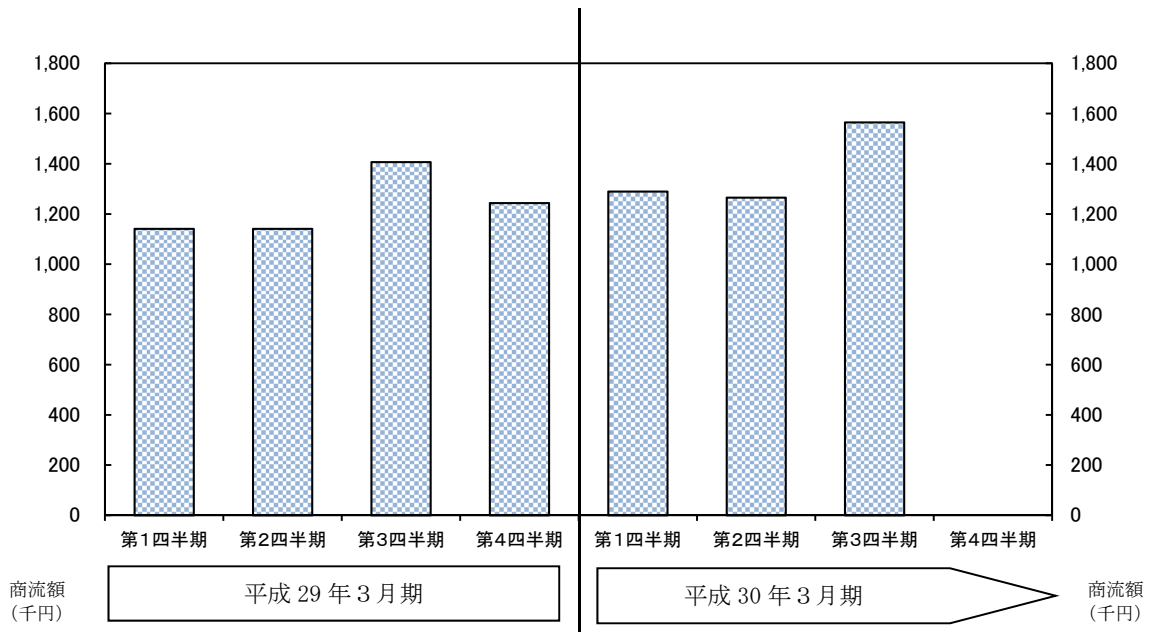
(売上種別)



(契約件数)



(1店舗あたりの商流額)



(2) 財政状態に関する説明

① 資産、負債及び純資産の状況

当第3四半期会計期間末における総資産は、4,408,633千円となりました。

当第3四半期会計期間末における財政状態は次のとおりです。

(資産)

当第3四半期会計期間末における資産の残高は、前事業年度末比で 916,224千円増加し、4,408,633千円となりました。これは主に、現金及び預金の増加 793,939千円、売掛金の増加 122,872千円によるものです。

(負債)

当第3四半期会計期間末における負債の残高は、前事業年度末比で 731,393千円増加し、3,050,623千円となりました。これは主に、預り金の増加 704,628千円、買掛金の増加 70,634千円、未払法人税等の増加 36,004千円、未払金の減少 62,218千円によるものです。

(純資産)

当第3四半期会計期間末における純資産の残高は、前事業年度末比で 184,831千円増加し、1,358,009千円となりました。これは、平成29年3月期の配当金支払 123,871千円があったものの、四半期純利益として、305,954千円を計上したことによります。これにより自己資本比率は 30.8%(前事業年度末比 2.8ポイント減)となりました。

(3) 業績予想などの将来予測情報に関する説明

平成29年5月11日付「平成29年3月期 決算短信〔日本基準〕(非連結)」で公表いたしました業績予想に変更はありません。

2. 四半期財務諸表及び主な注記

(1) 四半期貸借対照表

(単位：千円)

	前事業年度 (平成29年3月31日)	当第3四半期会計期間 (平成29年12月31日)
資産の部		
流動資産		
現金及び預金	2,312,622	3,106,561
売掛金	575,929	698,802
貯蔵品	9,058	10,432
その他	117,571	175,518
貸倒引当金	△3,131	△5,150
流動資産合計	3,012,050	3,986,164
固定資産		
有形固定資産		
工具、器具及び備品(純額)	96,830	73,400
その他(純額)	32,380	29,443
有形固定資産合計	129,211	102,844
無形固定資産		
103,606	103,606	82,752
投資その他の資産		
投資有価証券	72,020	70,651
敷金	132,410	132,410
貸倒引当金	△4,483	△3,143
その他	47,593	36,952
投資その他の資産合計	247,541	236,871
固定資産合計	480,358	422,468
資産合計	3,492,409	4,408,633
負債の部		
流動負債		
買掛金	190,581	261,215
未払金	123,658	61,440
未払法人税等	31,193	67,198
預り金	1,740,309	2,444,938
賞与引当金	90,618	39,127
その他	120,299	154,817
流動負債合計	2,296,660	3,028,737
固定負債		
資産除去債務	20,743	20,924
リース債務	1,826	961
固定負債合計	22,569	21,885
負債合計	2,319,230	3,050,623

(単位：千円)

	前事業年度 (平成29年3月31日)	当第3四半期会計期間 (平成29年12月31日)
純資産の部		
株主資本		
資本金	523,328	523,328
資本剰余金	539,461	539,461
利益剰余金	2,921,470	3,103,553
自己株式	△2,810,314	△2,810,314
株主資本合計	1,173,945	1,356,028
評価・換算差額等		
その他有価証券評価差額金	△767	1,980
評価・換算差額等合計	△767	1,980
純資産合計	1,173,178	1,358,009
負債純資産合計	3,492,409	4,408,633

(2) 四半期損益計算書
(第3四半期累計期間)

(単位：千円)

	前第3四半期累計期間 (自平成28年4月1日 至平成28年12月31日)	当第3四半期累計期間 (自平成29年4月1日 至平成29年12月31日)
売上高	3,574,409	3,815,688
売上原価	2,386,633	2,711,053
売上総利益	1,187,776	1,104,634
販売費及び一般管理費	858,451	685,192
営業利益	329,325	419,442
営業外収益		
受取利息	149	149
仮想通貨売却益	—	28,412
未払配当金除斥益	310	580
投資有価証券売却益	—	1,434
雑収入	45	773
営業外収益合計	504	31,350
営業外費用		
支払利息	374	—
投資有価証券償還損	588	—
投資有価証券売却損	—	3,627
子会社清算損	436	—
為替差損	235	216
貸倒引当金繰入額	4,483	—
雑損失	72	72
営業外費用合計	6,191	3,916
経常利益	323,638	446,876
税引前四半期純利益	323,638	446,876
法人税、住民税及び事業税	87,640	117,921
法人税等調整額	14,729	23,000
法人税等合計	102,370	140,922
四半期純利益	221,268	305,954

(3) 四半期財務諸表に関する注記事項

(継続企業の前提に関する注記)

該当事項はありません。

(株主資本の金額に著しい変動があった場合の注記)

該当事項はありません。

(セグメント情報等)

当社は、単一セグメントであるため、記載を省略しております。