

Mission: Engineering for Sustainable Growth of the Global Community

Vision: Global Leading Engineering Partner

Values: Integrity, Creativity, Diversity, Learning, Team



2019年3月期 第1四半期

決算概要

2018年8月10日

東洋エンジニアリング株式会社

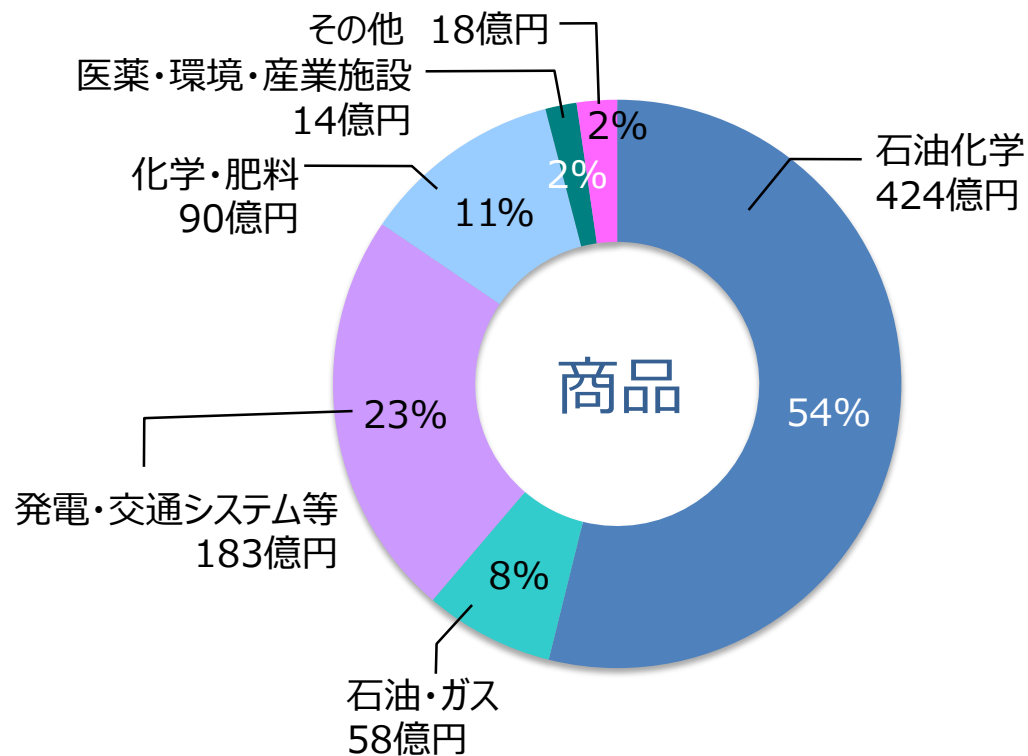
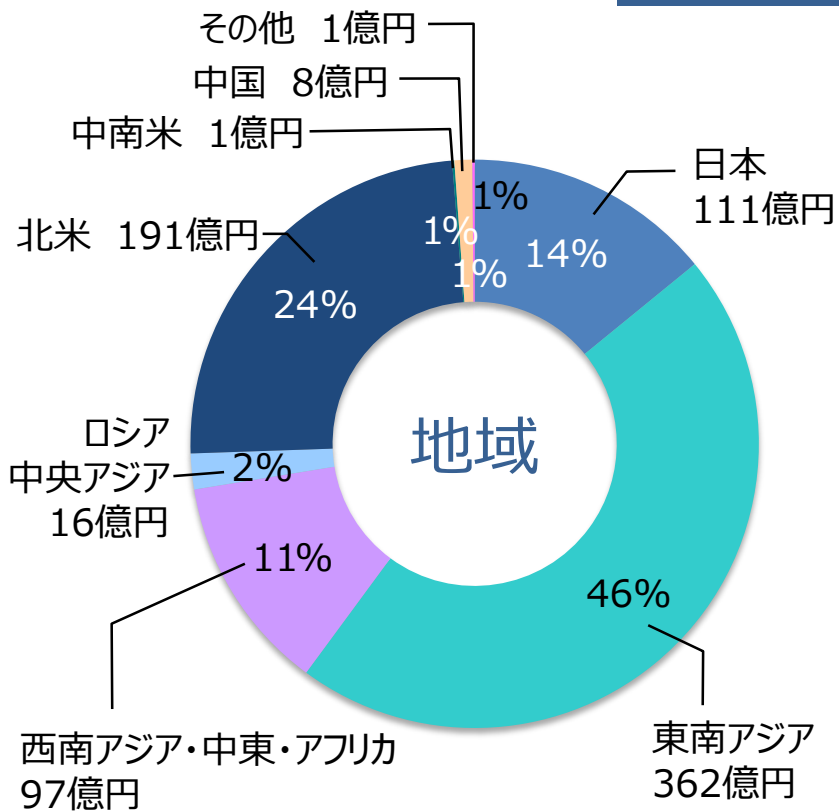
		ページ
業績状況	業績概要	3
	売上高	4
財政状況	貸借対照表	5
受注状況	受注高	6
	受注残高	7
業績見込	業績見込	8

単位：億円

◆ 前年同期比で減収増益

	2017/6	2018/6	前年同期比	通期見込 2019/3	進捗度
売上高	873	787	△86	3,000	26%
売上総利益	57	58	1	210	28%
売上総利益率	6.5%	7.4%	0.9%	7.0%	
販売費及び一般管理費	51	39	12	190	21%
営業利益	5	19	14	20	95%
営業利益率	0.7%	2.4%	1.7%	0.7%	
営業外損益	13	5	△8	5	100%
経常利益	19	24	5	25	96%
親会社株主帰属 当期(四半期)純利益	10	13	3	10	130%
受注高	517	337	△180	3,000	11%

2018/6 売上高 787億円



主要案件

- 米国 石油化学
- マレーシア 石油化学
- トルクメニスタン 石油化学
- タイ 発電・交通システム等
- 日本 発電・交通システム等

貸借対照表

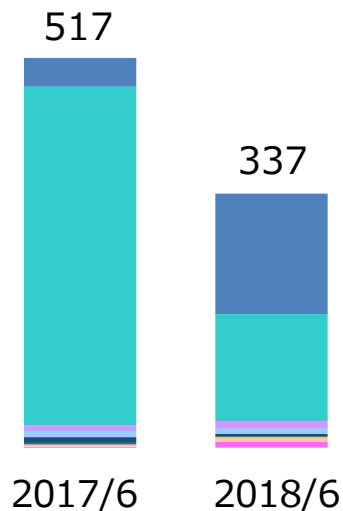
単位：億円

資産	2018/3	2018/6	増減	負債・純資産	2018/3	2018/6	増減
流動資産	2,213	2,182	△31	流動負債	1,984	1,954	△30
現預金	1,110	990	△120	短期有利子負債	71	72	1
有価証券	10	9	△1	その他	241	195	△46
その他	153	142	△11				
<営業資産>				<営業負債>			
完成工事未収入金等	620	743	123	工事未払金等	1,047	1,101	54
未成工事支出金	317	296	△21	未成工事受入金	624	585	△39
固定資産	305	301	△4	固定負債	282	281	△1
有形固定資産	119	117	△2	長期有利子負債	237	236	△1
無形固定資産	9	8	△1	その他	45	45	0
投資等	175	175	0	純資産	251	247	△4
資産合計	2,518	2,483	△35	株主資本	203	217	14
				その他包括利益累計	47	29	△18
				非支配株主持分	0	0	0
				負債・純資産合計	2,518	2,483	△35
				現預金に含むジョイントベンチャー分現預金残高	73	45	△28
				運転資金収支（営業資産－営業負債＋未収入金収支）	△655	△561	△94

* 税効果会計に係る会計基準の一部改正等により、2018/3の貸借対照表を組み替えて比較しております。

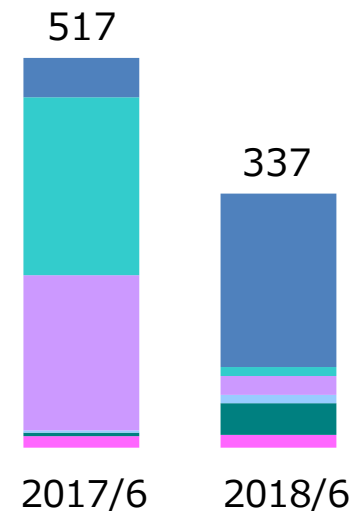
単位：億円

地域



日本	38	160
東南アジア	450	142
西南アジア・中東・アフリカ	7	10
ロシア・中央アジア	8	7
北米	8	3
中南米	2	1
中国	3	6
その他	1	8
計	517	337

商品



石油化学	52	230
石油・ガス	236	12
発電・交通システム等	206	25
化学・肥料	3	11
医薬・環境・産業施設	5	42
その他	15	17
計	517	337


2018/6
主要案件

インドネシア 石油化学
日本 石油化学

受注残高


単位：億円

地域



日本	641	690
東南アジア	1,426	1,188
西南アジア・中東・アフリカ	1,537	1,419
ロシア・中央アジア	44	37
北米	611	392
中南米	192	86
中国	33	30
その他	2	10
計	4,486	3,852

商品



石油化学	1,474	1,241
石油・ガス	241	192
発電・交通システム等	1,052	889
化学・肥料	1,616	1,400
医薬・環境・産業施設	95	123
その他	8	7
計	4,486	3,852

◆ 2018年5月15日に公表した業績見込を変更しておりません

	前年度 2018/3	1Q決算 2018/6	見込 2019/3
売上高	3,356	787	3,000
売上総利益	△125	58	210
売上総利益率	△3.7%	7.4%	7.0%
販売費及び一般管理費	204	39	190
営業利益	△329	19	20
営業利益率	△9.8%	2.4%	0.7%
営業外損益	51	5	5
経常利益	△278	24	25
親会社株主帰属 当期(四半期)純利益	△268	13	10
受注高	3,093	337	3,000
配当	0円	—	0円

見込みの前提為替レート 1USDドル=110円



東洋エンジニアリング株式会社

URL <http://www.toyo-eng.com>

【お問い合わせ】

〒275-0024 千葉県習志野市茜浜 2-8-1

広報・IR部長 飯田 渉

電話 047-454-1681

E-mail ir@toyo-eng.com

本資料に記載されている見通しや業績予想などのうち、歴史的事実でないものは現在入手可能な情報から得た当社の経営陣の判断にもとづき作成しております。実際の業績は、当社の事業領域を取り巻く国内および海外の経済・金融情勢等、様々な重要な要素により、これら業績見通しとは異なる結果となりうる事をご承知おきください。