

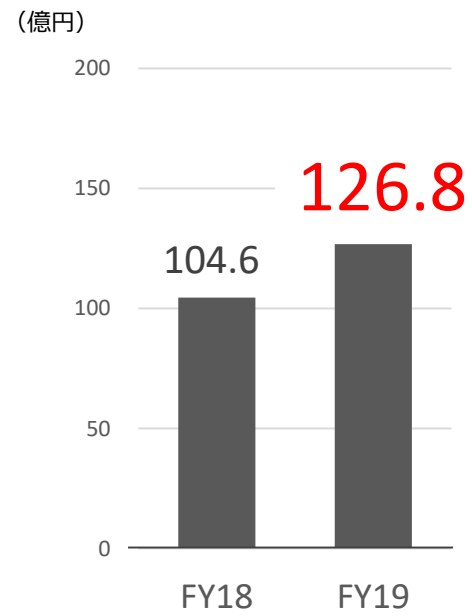
2020年3月期 第1四半期決算 補足説明資料

インフォコム株式会社

2019.07.30

売上高

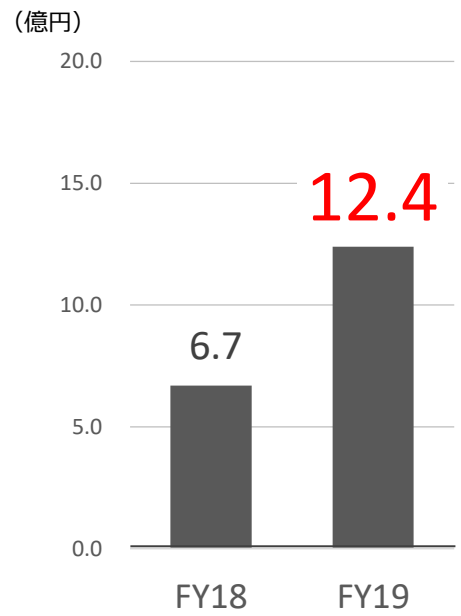
+21.2%



ヘルスケア事業及び
電子コミックが好調に推移

営業利益

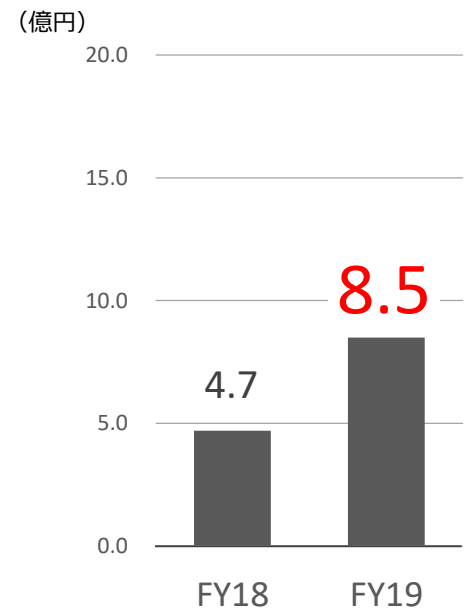
+83.1%



増収による増益

親会社株主に帰属する 四半期純利益

+79.4%



増収による増益

経営成績（連結）

（単位：億円、％）

	FY18	FY19	前年同期比	
			増減額	増減率
売上高	104.6	126.8	+22.2	+21.2
営業利益 （営業利益率）	6.7 (6.5)	12.4 (9.8)	+5.6	+83.1
EBITDA *	9.3	15.1	+5.8	+62.0
経常利益	7.2	12.6	+5.4	+76.1
親会社株主に帰属する 四半期純利益	4.7	8.5	+3.8	+79.4

* EBITDA：営業利益＋減価償却費で算出

I Tサービス セグメント



ヘルスケア

医療機関向け
パッケージ・サービス

- ・病院
- ・製薬企業
- ・介護事業者
- ・健康系



サービスビジネス

ERP・RPA
クラウドサービス
ビジネスパッケージ

- ・一般企業
- ・官公庁
- ・自治体



エンタープライズ

大手企業向け
システム
インテグレーション

- ・繊維メーカー
- ・総合商社
- ・医薬品卸
- ・携帯電話会社

ネットビジネス セグメント



ネットビジネス

電子コミック

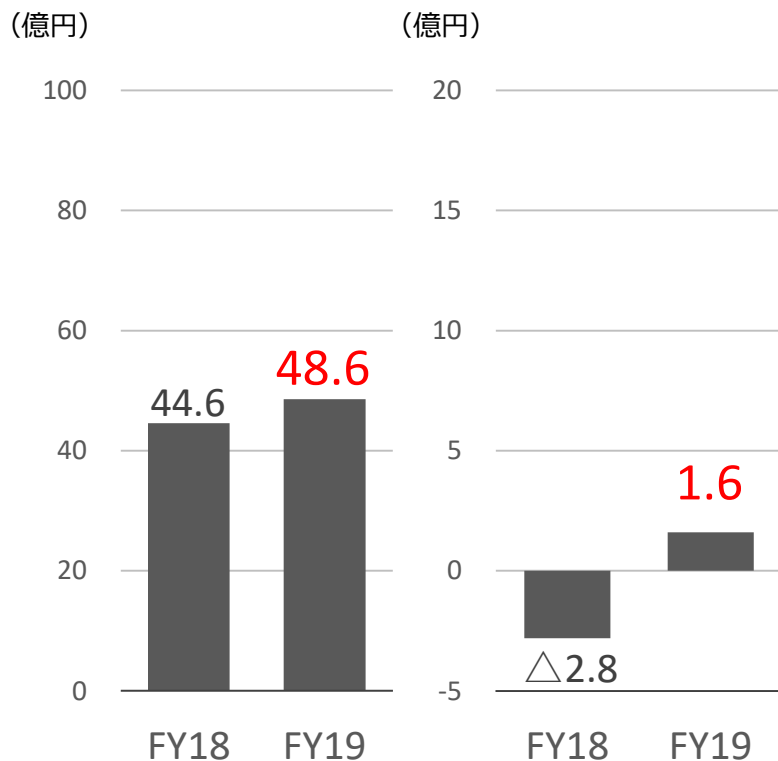
- ・一般消費者

ITサービス・セグメントの業績（連結）

(単位：億円、%)

売上高

営業利益



	FY18	FY19	前年同期比	
			増減額	増減率
売上高	44.6	48.6	+3.9	+8.9
営業利益	△2.8	1.6	+4.5	—
(営業利益率)	(—)	(3.5)		

売上高

病院向けITサービスを中心に好調に推移

営業利益

売上構成差による増益

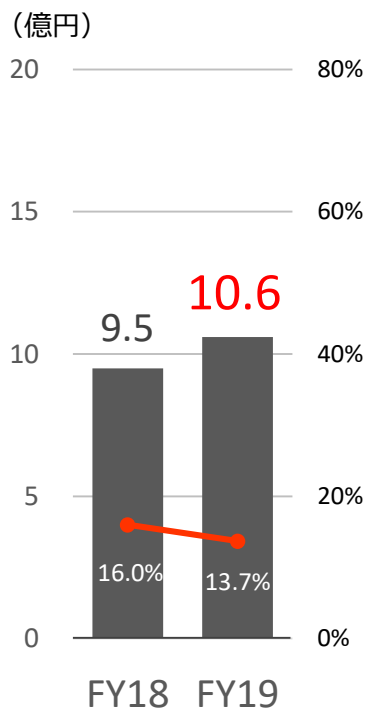
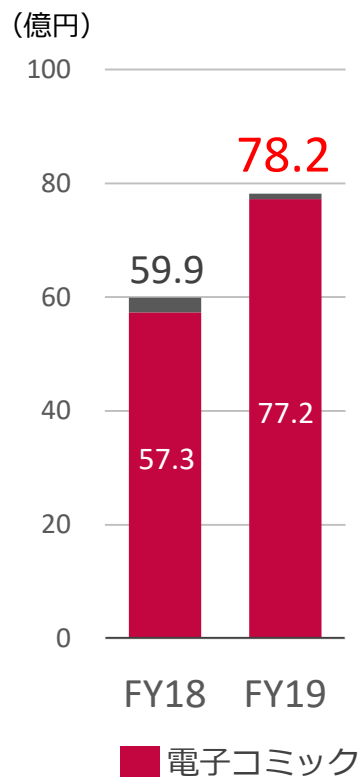
※売上高、営業利益ともに第1・第3四半期が相対的に少なくなり第4四半期に集中する傾向を有しています。

ネットビジネス・セグメントの業績（連結）

売上高

営業利益

(単位：億円、%)



	FY18	FY19	前年同期比	
			増減額	増減率
売上高	59.9	78.2	+18.2	+30.4
電子コミック	57.3	77.2	+19.8	+34.7
営業利益	9.5	10.6	+1.1	+11.7
(営業利益率)	(16.0)	(13.7)		

売上高

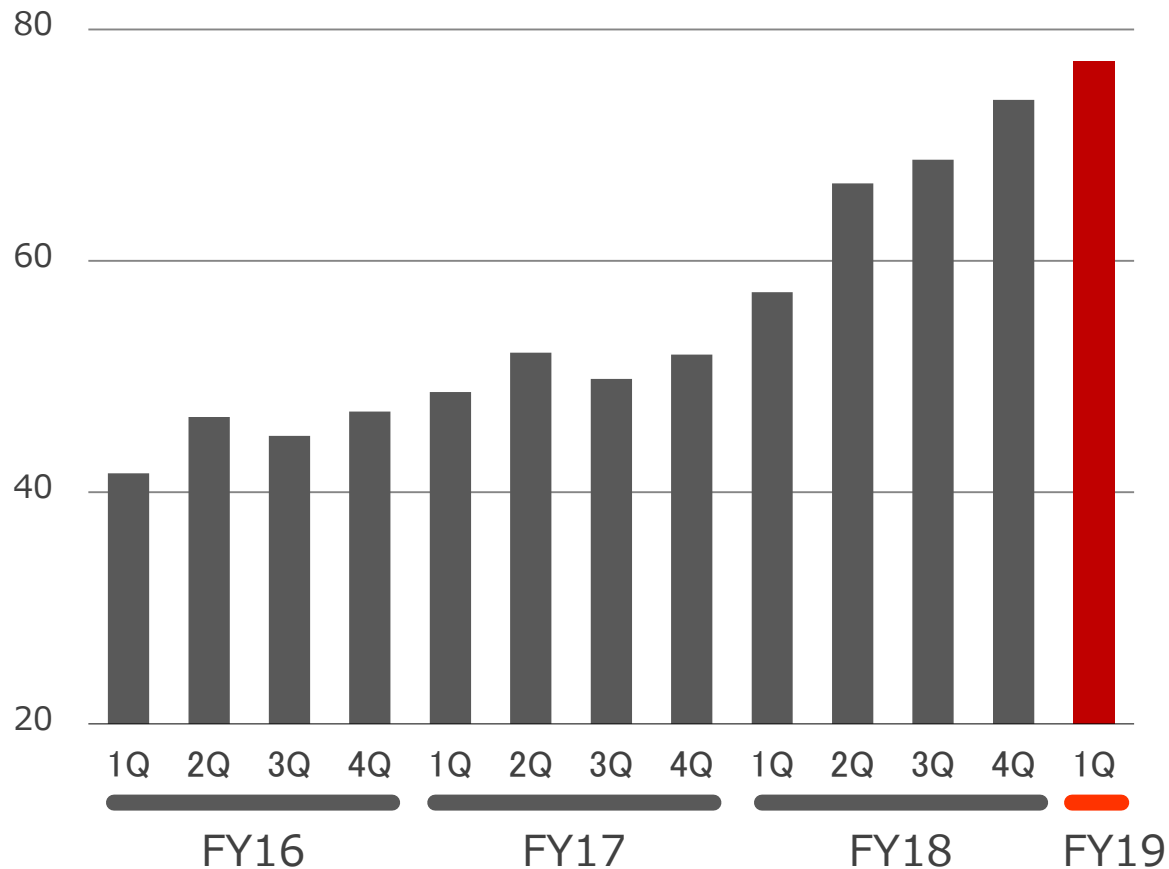
電子コミック配信サービスが好調に推移し
四半期最高売上を更新

営業利益

広告強化・海外展開・データ分析の投資に伴うコスト増を吸収し増益

電子コミック配信サービスの業績（四半期売上高）

(億円)



2020年3月期 第2四半期 業績予想（連結）

（単位：億円、％）

	FY18上期 実績	FY19上期 期初予想	FY19上期 今回予想	増減額	増減率	前年同期比	
						増減額	増減率
売上高	231.2	260.0	270.0	+10.0	+3.8	+38.7	+16.7
営業利益 (営業利益率)	25.9 (11.2)	29.0 (11.2)	33.0 (12.2)	+4.0	+13.8	+7.0	+27.1
EBITDA	31.3	35.0	39.0	+4.0	+11.4	+7.6	+24.3
経常利益	26.1	29.0	33.0	+4.0	+13.8	+6.8	+26.1
親会社株主に帰属する 四半期純利益	18.7	19.5	22.5	+3.0	+15.4	+3.7	+19.8

重点事業（ヘルスケア・電子コミック）が好調に推移すると見通しているため上方修正

2020年3月期 業績予想 (連結)

(単位：億円、%)

	FY18 実績			FY19 今回予想			前年度比	
	上期	下期	通期	上期	下期	通期	増減額	増減率
売上高	231.2	285.9	517.2	270.0	300.0	570.0	+52.7	+10.2
営業利益 (営業利益率)	25.9 (11.2)	42.9 (15.0)	68.8 (13.3)	33.0 (12.2)	45.0 (15.0)	78.0 (13.7)	+9.1	+13.2
EBITDA	31.3	48.7	80.0	39.0	51.0	90.0	+9.9	+12.4
経常利益	26.1	42.5	68.7	33.0	45.0	78.0	+9.2	+13.5
親会社株主に帰属する 当期純利益	18.7	29.0	47.8	22.5	29.5	52.0	+4.1	+8.7
1株当たり 当期純利益(円)			87.46			95.07	+7.61	+8.7
ROE (%)			15.7			15.1	△0.6	

重点事業（ヘルスケア・電子コミック）が好調に推移すると予想しているものの現時点では不確定要素も多いことから通期業績予想は据え置き

インフォコム株式会社 広報・I R室

TEL : 03-6866-3160 Email : pr@infocom.co.jp



本資料は、当社の会社説明・業績説明に関する情報の提供を目的としたものであり、当社が発行する有価証券に対する投資の勧誘を目的としたものではありません。また、本資料には数値を億円単位で記載しています。そのため、同数値を用いて計算した場合、一部の経営指標及び増減額や増減率が本資料に記載の数値と異なる場合があります。本資料は一部を除き2019年6月30日現在のデータに基づいて作成しています。

本資料に記載された会社名、サービス名及び製品名等は該当する各社の商標又は登録商標です。

本資料に記載された意見や予想等は資料作成時点の当社の判断であり、その情報の正確性や完全性を保証、約束するものではなく、また今後予告なしに変更させていただくことがあります。