

株式会社イオンファンタジー

決算補足資料

2021年2月期 第1四半期



目 次

1. 2021年2月期第1四半期 連結決算概要

2. 2021年2月期第1四半期 営業概況

【参考資料】 単体資料



2021年2月期第1四半期

連結決算概要



株式会社イオンファンタジー

2

2021年2月期第1四半期 連結損益計算書

2021年2月期 第1四半期連結累計期間
(2020年3月1日～2020年5月31日)

(単位:百万円、%)

	2020年2月期 第1四半期	2021年2月期 第1四半期	前年同期比 増減率	前年同期比 増減額
売上高	17,979	3,676	△ 79.6	△ 14,303
売上総利益	1,745	△ 2,950	—	△ 4,695
営業利益	309	△ 4,135	—	△ 4,445
経常利益	91	△ 4,279	—	△ 4,370
親会社株主に帰属 する四半期純利益	△ 314	△ 5,620	—	△ 5,305
1株当たり 四半期純利益	△15.96円	△284.49円	—	△268.53円



株式会社イオンファンタジー

3

セグメント情報

2021年2月期 第1四半期連結累計期間
(2020年3月1日～2020年5月31日)

(単位:百万円、%)

	国内	計		連結調整	連結計	
		中国	アセアン			
売上高	3,247 (△ 78.4)	327 (△ 78.3)	139 (△ 91.0)	467 (△ 84.7)	△ 38 (△ 66.9)	3,676 (△ 79.6)
営業利益	△ 3,346 (△ 4,365)	△ 377 (+384)	△ 410 (△ 465)	△ 788 (△ 81)	0 (0)	△ 4,135 (△ 4,445)

※売上高()内は前年同期比増減率、営業利益()内は前年同期増減額



株式会社イオンファンタジー

4

トピックス

国内事業

- ・ 新型コロナウイルスの影響を受け、お客さまと従業員の安全を最優先とした延べ45日の全店臨時休業、再開時の遊戯機械間間引き運営、時間短縮営業により、売上高が減少。
- ・ 臨時休業期間
3月2日～18日：全店舗(小中高校などの臨時休校要請)
4月8日～：7都府県内店舗(緊急事態宣言発令)
4月18日～：全店舗
- ・ 緊急事態宣言解除と各自治体による休業要請解除を受け、5月16日から順次営業を再開。
5月末時点で東京都を除く全国の店舗が営業再開。
- ・ 営業再開にあたっては、従業員および設備、お客さまのご協力による感染予防対策を実施。



株式会社イオンファンタジー

5

トピックス

中国事業	<ul style="list-style-type: none"> 新型コロナウイルスに関する中国当局の通達およびお客さまと従業員の安全を最優先し、前第4四半期連結会計期間の1月28日より全店舗を臨時休業。 3月22日より南部の地域から徐々に営業再開。 5月末時点で直営211店舗中193店舗が営業再開。 5月度の既存店売上前年比は47.3%。
アセアン事業	<ul style="list-style-type: none"> 新型コロナウイルスの感染拡大の影響を受け、前第4四半期連結会計期間の1月下旬から来店客数が減少。 3月中旬に各国政府通達による都市のロックダウンが発令、月末にはアセアン事業全店舗が臨時休業。 5月末時点でマレーシア、タイ、フィリピン、インドネシアは全店舗が時休業中。 ベトナムは5月9日から全11店舗が営業を再開。 5月度の既存店売上前年比は67.3%。



新型コロナウイルス関連の特別損失内訳

- 新型コロナウイルスに伴う臨時休業期間の固定費36億45百万円および感染予防対策費用96百万円、合計37億41百万円を特別損失に計上。

(単位:百万円)

	国内	海外		計	連結計
		中国	アセアン		
人件費	1,231	159	127	287	1,518
地代家賃	262	164	53	218	481
減価償却費	812	302	230	533	1,345
店舗維持費等	257	8	32	41	299
店舗休止損失	2,564	635	444	1,080	3,645
感染症対策費	86	4	6	10	96
特別損失計	2,650	639	451	1,090	3,741



連結貸借対照表(2020年5月末日現在)

(単位:百万円、%)

	2020年2月期末		2021年2月期 第1四半期末		前期末に 対する増減
	金額	構成比	金額	構成比	
流動資産	11,865	21.3	10,700	19.5	△ 1,165
固定資産	43,874	78.7	44,279	80.5	+405
資産合計	55,739	100.0	54,979	100.0	△ 759
流動負債	19,068	34.2	25,710	46.8	+6,642
固定負債	9,542	17.1	8,454	15.4	△ 1,088
負債合計	28,610	51.3	34,165	62.1	+5,554
純資産合計	27,128	48.7	20,814	37.9	△ 6,313
負債純資産合計	55,739	100.0	54,979	100.0	△ 759



株式会社イオンファンタジー

8

店舗数の状況(2020年5月末日現在)

- 当第1四半期連結累計期間は新規出店5店舗、閉店は11店舗。
- 2020年5月末日現在の店舗数は874店舗。(FC等10店舗含む)

2020年5月末日現在 国別業態別店舗数

(単位:店舗数)

	当第1四半期 連結累計期間			Mollyfantasy	Kidzooona	その他	計
	新店	閉店	増減				
日本	3	4	△ 1	394	5	35 (2)	434 (2)
中国	0	4	△ 4	153 (5)	51	12	216 (5)
マレーシア	2	0	2	55	30	13	98
タイ	0	1	△ 1	5	21	1	27
フィリピン	0	2	△ 2	0	55	0	55
インドネシア	0	0	0	1	28	1	30
ベトナム	0	0	0	4	5	2	11
カンボジア	0	0	0	1 (1)	2 (2)	0	3 (3)
アセアン	2	3	△ 1	66 (1)	141 (2)	17	224 (3)
海外計	2	7	△ 5	219 (6)	192 (2)	29	440 (8)
合計	5	11	△ 6	613 (6)	197 (2)	64 (2)	874 (10)

注:()内数値は内数でFC等(業務提携契約、業務委託契約、ライセンス契約を含む)の店舗数。



株式会社イオンファンタジー

9

2021年2月期第1四半期 営業概況



株式会社イオンファンタジー

【国内事業】 感染予防対策

■ 営業再開にあたっては感染予防対策としてお客さまにもマスク着用などのご協力をお願い。

お知らせ
感染予防の対応について

- ソーシャルディスタンス**
カウンターにビコーカウンター
立ち位置を必ずマスク等
を装着していただきます
- 一部出入口設置**
お客様が来店、帰店時や
入店を控えるため出入口の
設置を一部行っております
- 消毒液の設置**
カウンター前、レジ前を設置しています
ご来店が熱く忙しい
お客様が感染などは
ご心配ください
- 全スタッフの検温
体調チェック**
マスク着用やフェイスマスク、
検温の手洗いを徹底しています
- 一部のゲーム機
ブースの使用停止**
店内の状況により、一部の
ブースの使用を停止しています
- 入場制限**
混雑時を避けるため
入場を制限する人数の制限
を行う場合がございます
- ゲーム機、遊具の
定期的な除菌**
スタッフの消毒作業を実施し
一定間隔で行います

当館の営業時間

※各店舗により、営業時間が異なります。店舗ごとの詳細は、店舗のホームページをご覧ください。

ご来店時のお願い

- マスク**
必ずマスクの着用を
お願いいたします
保護者同伴の未成年児は除きます
- 消毒**
手指の消毒(手洗い)を
お願いいたします
- 体調確認**
37.5℃以上の発熱、倦怠感
だるさ、苦しさ、4日間以上の
軽い風邪症状があるお客さま
は入店をお断りしております

お客さまと従業員の安全のため、上記の内容についてご協力いただけない場合は
ご入店をお断りさせていただきます
ご理解ご協力のほど何卒よろしくお願いいたします



株式会社イオンファンタジー

【国内事業】 店舗の感染予防対策



カウンターに飛沫感染予防シート



入口を一ヶ所にし、入場時に手指消毒を徹底



ソーシャルディスタンス



遊戯機械の間引き運営と飛沫感染予防対策

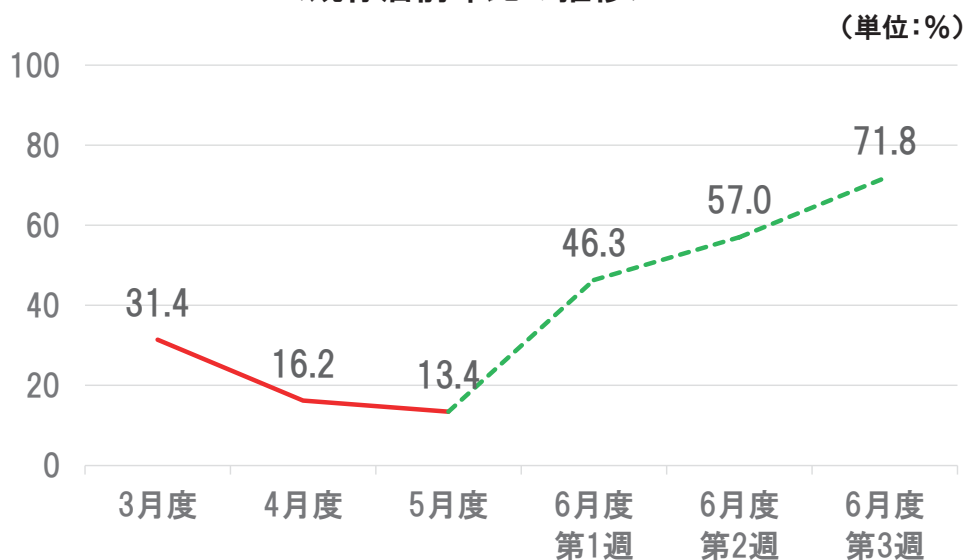


株式会社イオンファンタジー

【国内事業】 営業状況

- 緊急事態宣言解除と休業要請解除を受け、5月16日から順次営業再開。
直近6月度は1週目が既存店前年比45%前後、後半は70%前後まで回復。

<既存店前年比の推移>



株式会社イオンファンタジー

【国内事業】 新規出店

■ 第1四半期の新規出店は3店舗。

- ・3月25日 ビバモール東松山にモーリーファンタジーを出店。
- ・5月16日 イオン松江ショッピングセンターにPALOとモーリーファンタジーの2店舗を出店。



■ TOYS SPOT PALOは新たに9ヶ所に展開、合計30ヶ所。



株式会社イオンファンタジー

超大型筐体

オリジナルカプセル玩具

【国内事業】 エデュテイメントへの取り組み

- ### ■ あらゆるスポーツのベースとなる基礎運動と学校体育種目に特化し、楽しく運動しながらスキルが身につく「キッズアスレチッククラブ ビヨンド」をモーリーファンタジー鹿児島店に4月オープン。

キッズアスレチッククラブ

Beyond
ビヨンド



株式会社イオンファンタジー

【国内事業】 エデュテイメントへの取り組み

サブスクリプションを導入しあそびとまなびの新しいスタイルをご提供。

＜独自の取り組み＞

「運動をがんばった後の遊べる楽しみ」として、モーリーファタジーやスキッズガーデンで遊べる特典をご用意。



株式会社イオンファンタジー



16

海外の業績

＜国別業績 第1四半期連結累計期間＞

(単位:百万円、%)

	中国		マレーシア		タイ		フィリピン		インドネシア		ベトナム	
	前年	当年	前年	当年	前年	当年	前年	当年	前年	当年	前年	当年
売上高	1,508	327	611	53	206	8	396	29	237	20	101	26
店舗利益	△ 495	△ 181	111	△ 170	31	△ 24	51	△ 14	61	△ 8	32	△ 17
販管費	266	196	88	49	31	21	36	21	46	48	19	24
営業利益	△ 762	△ 377	23	△ 219	0	△ 45	14	△ 36	14	△ 56	12	△ 41
既存店売上 前年伸び率	△ 22.6	△ 77.1	△ 3.4	△ 91.3	+14.1	△ 96.3	△ 6.3	△ 93.1	△ 7.0	△ 92.4	+8.1	△ 74.3



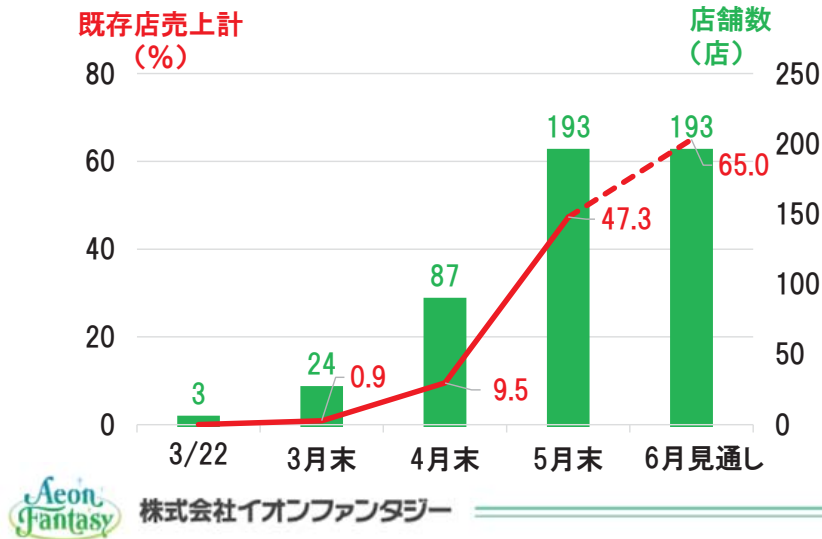
株式会社イオンファンタジー

17

【中国事業】

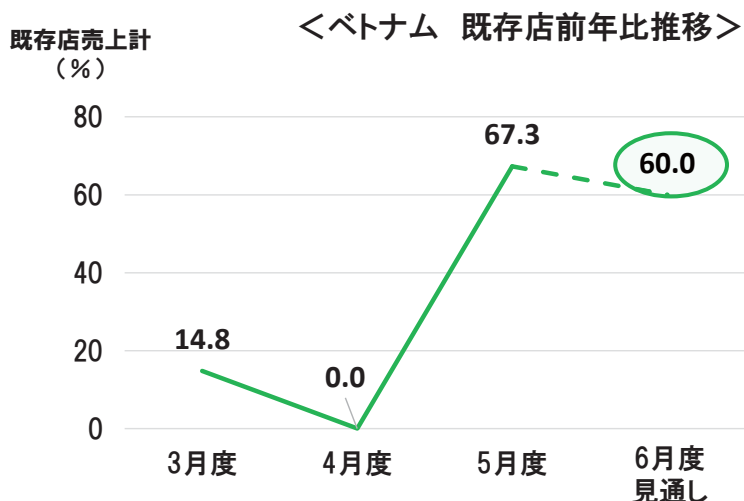
- 3月22日より営業再開が進み、5月末時点で211店舗中193店舗が再開。売上も月度を追うごとに回復。
- 直近6月度の既存店前年比は65%前後。

＜中国 既存店前年比と再開店舗数の推移＞



【アセアン事業】

- アセアン事業では最も早くベトナム全店(11店舗)が5月度に営業再開。
- ベトナムの6月度既存店前年比は、土日祝が89.0%、平日が46.9%。本年の夏休みは7月度に延期。



＜土日祝・平日別の既存店前年比＞

6月度	
土日祝	89.0%
平日	46.9%

※昨年度は夏休み期間中

単体資料



2021年2月期第1四半期損益計算書(単体)

(単位:百万円、%)

	2020年2月期 第1四半期	2021年2月期 第1四半期	前年同期比 増減率
売上高	15,032	3,247	△ 78.4
売上総利益	1,977	△ 2,533	—
販売管理費	959	812	△ 15.3
営業利益	1,018	△ 3,346	—
営業外損益	△ 47	△ 54	—
経常利益	971	△ 3,401	—
税引前 四半期純利益	△ 70	△ 5,182	—
四半期純利益	△ 415	△ 3,617	—



会計上の売上高詳細（単体）

参考資料

（単位：百万円、％）

	2021年2月期 第1四半期		前年 同期比	既存比
	実績	構成比		
遊戯機械	2,613	80.5	20.6	19.8
商品（物販）	552	17.0	26.1	26.6
委託	10	0.3	32.4	—
その他	7	0.2	18.1	—
遊戯施設関係売上合計	3,184	98.1	21.4	20.8
その他売上高	62	1.9	39.5	32.2
売上高合計	3,247	100.0	21.6	20.8



株式会社イオンファンタジー

22

既存店売上高前年比の月次推移

参考資料

（単位：％）

2021年2月期 第1Q	3月度	4月度	5月度	2021年2月期 第1四半期	2020年2月期 第1四半期
曜日調整前	31.4	16.2	13.4	20.8	103.6
曜日調整後	31.8	16.2	12.9	20.6	100.2

2020年2月期 第1Q～2Q	3月度	4月度	5月度	6月度	7月度	8月度	2020年2月期 上半期
曜日調整前	102.0	101.9	107.4	113.2	100.5	103.8	104.4
曜日調整後	98.4	102.1	100.6	107.1	103.8	101.8	102.1

2020年2月期 第3Q～4Q	9月度	10月度	11月度	12月度	1月度	2月度	2020年2月期 年間合計
曜日調整前	100.3	105.4	99.5	95.1	99.5	101.1	102.3
曜日調整後	104.2	100.5	95.8	101.1	105.4	90.0	100.9



株式会社イオンファンタジー

23

部門別売上動向(単体)

参考資料

(単位:%)

	2020年2月期								2021年2月期 第1四半期	
	第1四半期		第2四半期		第3四半期		第4四半期		売上高 構成比	既存比
	売上高 構成比	既存比	売上高 構成比	既存比	売上高 構成比	既存比	売上高 構成比	既存比		
時間制遊具	4.0	95.6	4.1	95.0	3.9	93.7	3.4	86.7	1.5	8.5
体感	7.0	101.9	6.8	97.1	6.4	93.8	6.1	90.7	6.0	18.5
カード	13.0	92.2	11.0	98.2	12.7	96.5	11.2	91.5	14.4	23.4
メダル	24.0	109.3	26.5	108.8	26.3	110.5	25.8	109.8	21.8	19.1
プライズ	47.3	105.9	47.4	107.5	46.7	99.7	49.0	95.8	48.6	21.4
シール	2.8	102.0	2.2	96.0	2.1	96.0	1.9	92.2	2.5	19.4
カプセル玩具	0.9	93.8	1.0	132.7	1.2	154.6	1.5	179.9	3.3	81.3
遊戯施設売上計	100.0	103.7	100.0	105.2	100.0	101.7	100.0	98.6	100.0	20.8

※モーリーオンラインは除く



株式会社イオンファンタジー

24

四半期毎の業績推移(単体)

参考資料

(単位:百万円、%)

	2020年2月期								2021年2月期 第1四半期	
	第1四半期		第2四半期		第3四半期		第4四半期		実績	増減率
	実績	増減率	実績	増減率	実績	増減率	実績	増減率		
売上高	15,032	+4.4	16,417	+4.3	13,444	△0.4	14,961	△3.5	3,247	△78.4
売上原価	13,055	+2.3	13,420	+1.7	12,318	+0.5	12,922	△0.4	5,781	△55.7
売上総利益	1,977	+20.4	2,997	+17.9	1,126	△9.4	2,039	△19.4	△2,533	—
販管費	959	+5.7	902	+4.4	931	+1.9	872	△4.0	812	△15.3
営業利益	1,018	+38.6	2,092	+24.9	198	△40.4	1,166	△28.0	△3,346	—
営業外損益	△47	—	△2	—	32	—	△7	—	△54	+16.5
経常利益	971	+34.8	2,089	+23.8	230	△31.4	1,158	△29.0	△3,401	—
特別損益	△1,041	—	△321	—	△899	—	△1,701	—	△1,781	+71.0
税引前利益	△70	—	1,767	△6.6	△668	—	△542	△37.2	△5,182	—
法人税等	344	+14.9	672	+23.1	126	△17.8	△105	—	△1,565	—
四半期純利益	△415	—	1,095	△18.6	△795	—	△437	—	△3,617	—



株式会社イオンファンタジー

25

貸借対照表(単体)

参考資料

(単位:百万円、%)

	2020年2月期末		2021年2月期 第1四半期末		前期末に 対する増減
	金額	構成比	金額	構成比	
流動資産	8,528	22.7	7,051	17.8	△ 1,477
固定資産	29,053	77.3	32,561	82.2	+3,507
資産合計	37,582	100.0	39,612	100.0	+2,029
流動負債	9,187	24.4	15,463	39.0	+6,275
固定負債	844	2.2	702	1.8	△ 141
負債合計	10,032	26.7	16,166	40.8	+6,133
純資産合計	27,550	73.3	23,446	59.2	△ 4,104
負債純資産合計	37,582	100.0	39,612	100.0	+2,029

