

# 2024年3月期 第1四半期 決算説明資料

2023年8月10日

株式会社ゼネテック

証券コード：4492



# 目次

- ① 2024年3月期 第1四半期 決算サマリー
- ② 2024年3月期 第1四半期 決算概要
- ③ 2024年3月期 第1四半期 トピックス
- ④ Appendix

# 2024年3月期 第1四半期 決算サマリー

# 2024年3月期 第1四半期 決算サマリー

## 1 売上高は前年同期比**大幅増**。1Q決算として**過去最高売上**

- ー システムソリューション（SS）事業の売上は、順調に拡大
- ー エンジニアリングソリューション（ES）事業は、FlexSimが大幅伸長
- ー 昨年度 M&Aした2社（TOPWELL、ログイン）も売上貢献

## 2 営業損益は前年同期比**157百万円大幅改善**。EBITDAは**159百万円改善**

- ー SS事業は、ハードウェア受託開発の部材調達難等で減益
- ー ES事業は、高収益であるFlexSim・PLMの増収効果で増益
- ー GPS事業は、広告宣伝の効率化等で増益
- ー 全社共通費における広告宣伝費を抑制し、大幅増益

# 2024年3月期 第1四半期 決算概要

# 2024年3月期第1四半期 決算概要

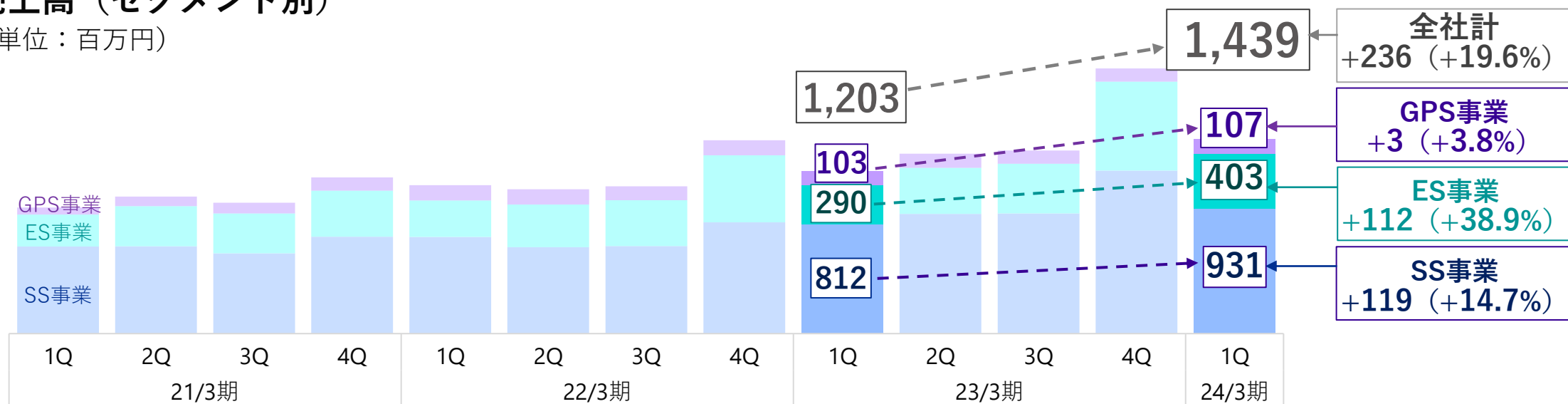
(単位：百万円)	23/3期 1Q	構成比	24/3期 1Q	構成比	増減	増減率
売上高	1,203	100.0%	<b>1,439</b>	100.0%	+236	19.6%
売上原価	755	62.8%	<b>917</b>	63.7%	+161	21.3%
売上総利益	447	37.2%	<b>522</b>	36.3%	+74	16.8%
販管費	622	51.8%	<b>540</b>	37.5%	△82	△14.2%
営業利益	▲175	—	<b>▲17</b>	—	+157	—
経常利益	▲182	—	<b>▲20</b>	—	+162	—
親会社株主に帰属する 四半期純利益	▲131	—	<b>▲19</b>	—	+111	—
EBITDA ※1	▲142	—	<b>16</b>	1.2%	+159	—

※1：EBITDA：営業利益＋減価償却費（のれん償却費含む）

# セグメント別売上高・営業利益 四半期推移

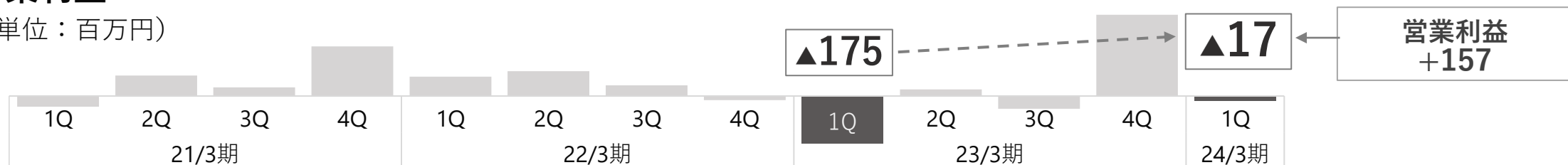
## 売上高（セグメント別）

（単位：百万円）



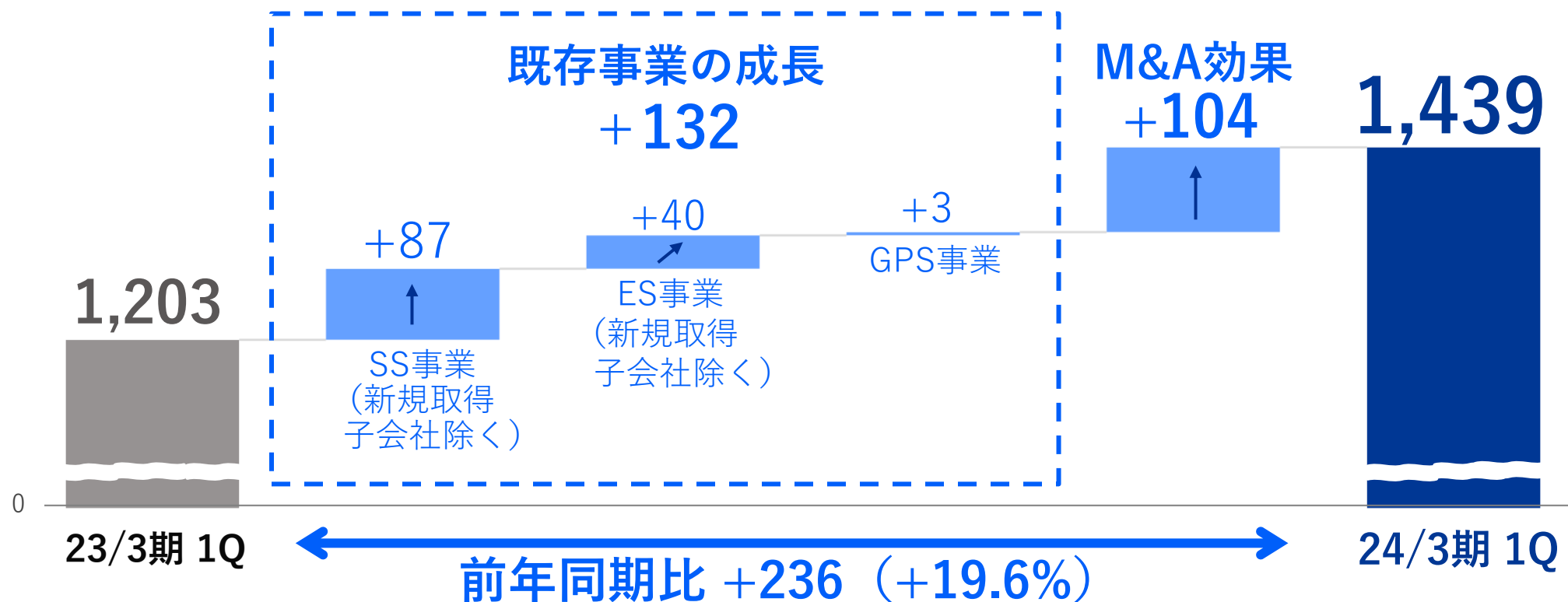
## 営業利益

（単位：百万円）



# 売上高の増減要因（前年同期比較）

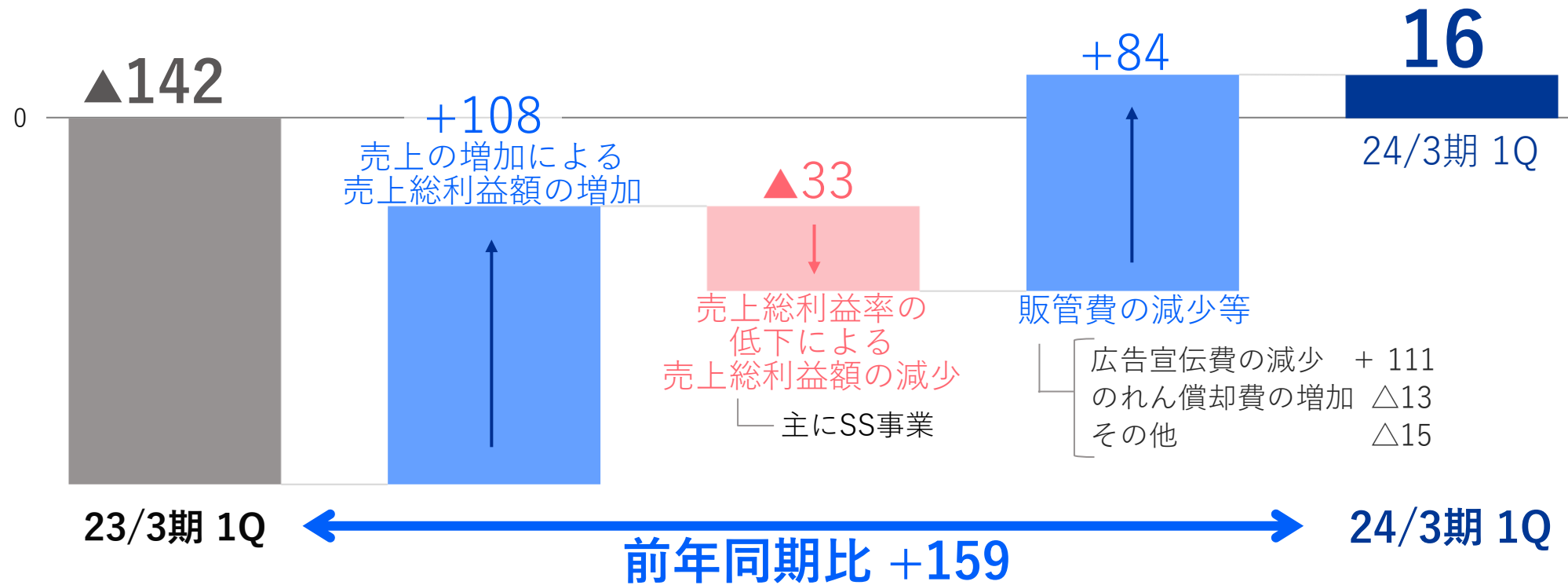
（単位：百万円）





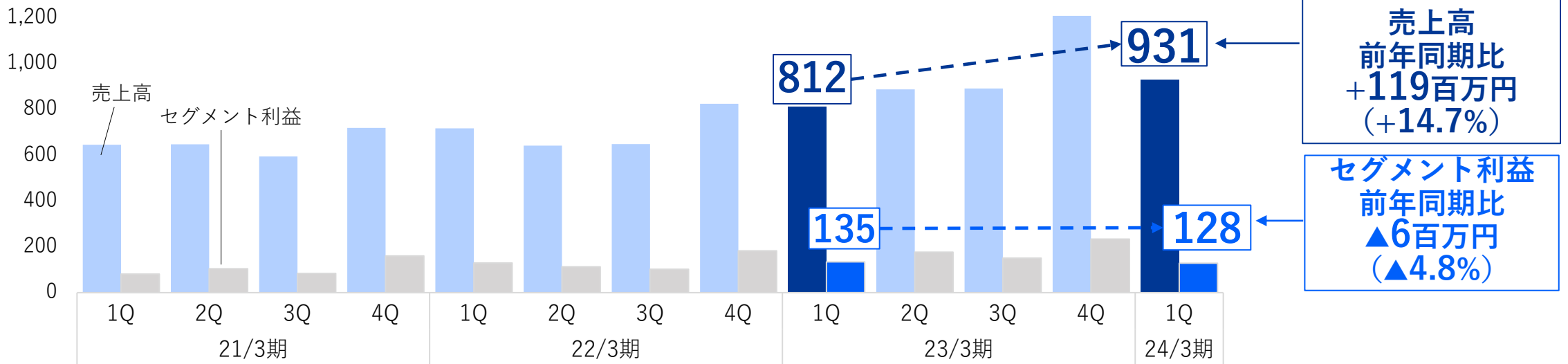
# EBITDAの増減要因（前年同期比較）

（単位：百万円）



# システムソリューション (SS) 事業

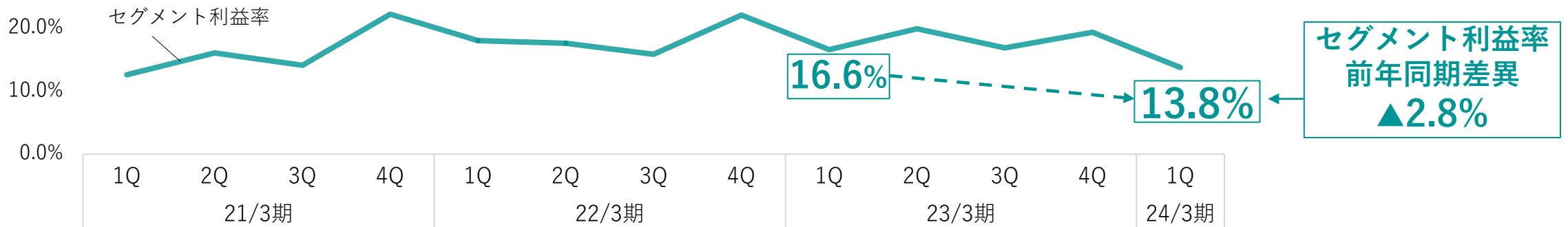
(単位：百万円)



売上高  
前年同期比  
+119百万円  
(+14.7%)

セグメント利益  
前年同期比  
▲6百万円  
(▲4.8%)

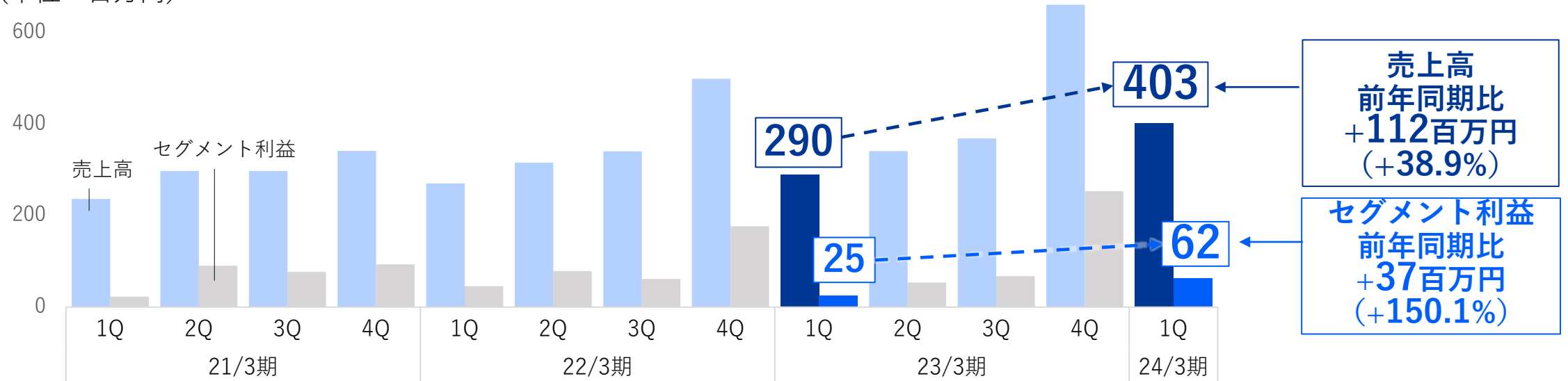
(利益率：%)



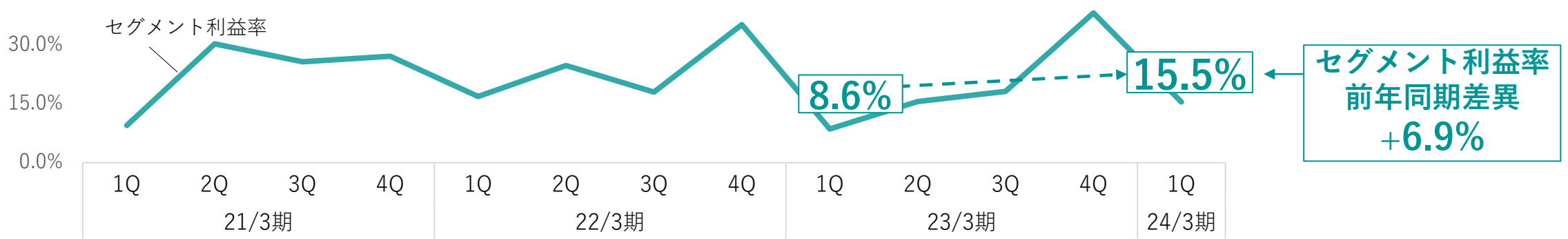
セグメント利益率  
前年同期差異  
▲2.8%

# エンジニアリングソリューション (ES) 事業

(単位：百万円)

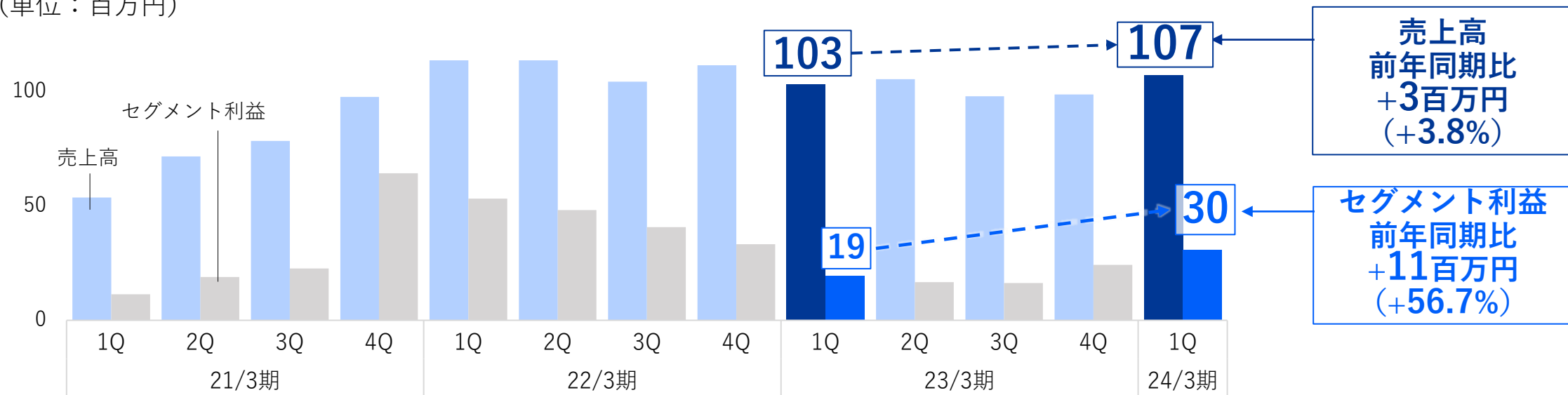


(利益率：%)

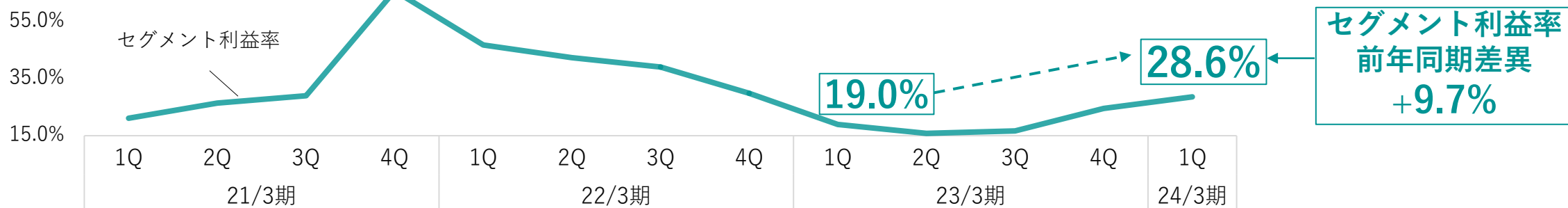


# GPS (Global Positioning Solution) 事業

(単位：百万円)



(利益率：%)



# 2024年3月期第1四半期 業績予想に対する進捗

(単位：百万円)

	24/3期 1Q	24/3期 2Q予想	進捗率	24/3期 通期予想	進捗率
売上高	1,439	3,280	43.9%	6,770	21.3%
営業利益	▲ 17	135	—	370	—
経常利益	▲ 20	130	—	360	—
親会社株主に帰属する 当期純利益	▲ 19	68	—	193	—
EBITDA	16	213	7.9%	524	3.2%

# 連結貸借対照表 前期末比較

(単位：百万円)

		23/3期末	24/3期 1Q末	差異
資産の部	流動資産	2,825	<b>2,611</b>	▲214
	固定資産	1,295	<b>1,275</b>	▲20
	有形固定資産	122	<b>114</b>	▲7
	無形固定資産	810	<b>797</b>	▲13
	投資その他の資産	362	<b>362</b>	0
資産合計		4,121	<b>3,886</b>	▲235
負債の部	流動負債	1,501	<b>1,351</b>	▲150
	固定負債	754	<b>727</b>	▲27
負債合計		2,256	<b>2,078</b>	▲178
純資産の部	資本金	366	<b>366</b>	0
	利益剰余金	1,005	<b>947</b>	▲57
純資産合計		1,865	<b>1,808</b>	▲57
負債・純資産合計		4,121	<b>3,886</b>	▲235

# 2024年3月期 第1四半期 トピックス

# Mastercam、FlexSim でアワード受賞



3次元CAD/CAMソフト「Mastercam」の「2023 Mastercamリセラーアワード」において、アジアパシフィック地域における「メンテナンス継続率No.1リセラー」を受賞

3次元シミュレーションソフト「FlexSim」の売上が2023年1月～3月に引き続き、4月～6月も世界の全販売代理店の中でトップを獲得、傑出したディストリビューターに贈られる販売代理店ベストアワードを受賞





# FlexSimプライベートセミナー開催

6月に大阪で開催し、満席となりました。2Q以降も開催予定です。



日 時 2023年6月9日（金）  
場 所 新大阪  
講演内容 ①**FlexSim導入企業によるユーザー基調講演：**  
京セラ株式会社 京都綾部工場 生産技術部 様  
ー工場内物流プロセスの最適化と効率化について  
②ゼネテックによる技術セミナー

# Appendix

# 会社概要

会社名	株式会社ゼネテック
本社所在地	東京都新宿区西新宿6-5-1 新宿アイランドタワー25F
代表者	代表取締役社長 上野 憲二
設立日	1985年7月1日
決算月	3月
資本金	3億6,637万円（2023年3月末日現在）
役員	代表取締役社長 社長執行役員 上野 憲二 取締役 常務執行役員 鈴木 章 浩 取締役 上席執行役員 松野 知 愛 取締役（監査等委員） 八戸 雅 利 社外取締役（監査等委員） 田中 俊 平 社外取締役（監査等委員） 水谷 翠 社外取締役（監査等委員） 白上 博 能
従業員数（連結）	350名（2023年3月末日現在）

会計監査法人	太陽有限責任監査法人
子会社	アプリハウス株式会社 株式会社バート 株式会社TOPWELL ログイン株式会社
拠点	本社・新宿事業所・新横浜事業所 名古屋事業所・大阪事業所・広島事業所 福岡事業所
事業内容	■システムソリューション事業 ソフトウェア/ハードウェアシステム開発事業 ERP導入支援 ■エンジニアリングソリューション事業 3次元CAD/CAMシステム/ 3Dシミュレーションソフト/ 製品ライフサイクルマネジメントソフト等販売・ ソリューション提供事業 ■GPS事業 防災用アプリケーション提供事業
上場市場	東京証券取引所スタンダード市場

# 免責事項

## 将来の見通しに関する注意事項

- 本発表において提供される資料ならびに情報は、いわゆる「見通し情報」(forward-looking statements)を含みます。これらは、現在における見込み、予測およびリスクを伴う想定に基づくものであり、実質的にこれらの記述とは異なる結果を招き得る不確実性を含んでおります。それらリスクや不確実性には、一般的な業界ならびに市場の状況、金利、通貨為替変動といった一般的な国内および国際的な経済状況が含まれます。
- 今後、新しい情報・将来の出来事等があった場合であっても、当社は、本発表に含まれる「見通し情報」の更新・修正を行う義務を負うものではありません。
- 当社は、将来の事象などの発生にもかかわらず、既に行っております今後の見通しに関する発表等につき、開示規則により求められる場合を除き、必ずしも修正するとは限りません。
- 当社以外の会社に関する情報は、一般に公知の情報に依拠しています。
- 本書は、いかなる有価証券の取得の申込みの勧誘、売付けの申込み又は買付けの申込みの勧誘（以下「勧誘行為」という。）を構成するものでも、勧誘行為を行うためのものでもなく、いかなる契約、義務の根拠となり得るものでもありません。

IRに関するお問合せ先 : [IR@genetec.co.jp](mailto:IR@genetec.co.jp)