

2024年3月期 第1四半期 決算補足説明資料



株式会社アドバネクス

2023年8月10日

本資料は2023年6月30日現在のデータに基づいて作成されております。
本資料に記載された意見や予測等は、資料作成時点の当社の判断であり、予告なしに変更されることがあります。

1. 2024年3月期 第1四半期連結業績概要
2. 2024年3月期 連結業績予想

1. 2024年3月期 第1四半期連結業績概要

(単位：百万円)

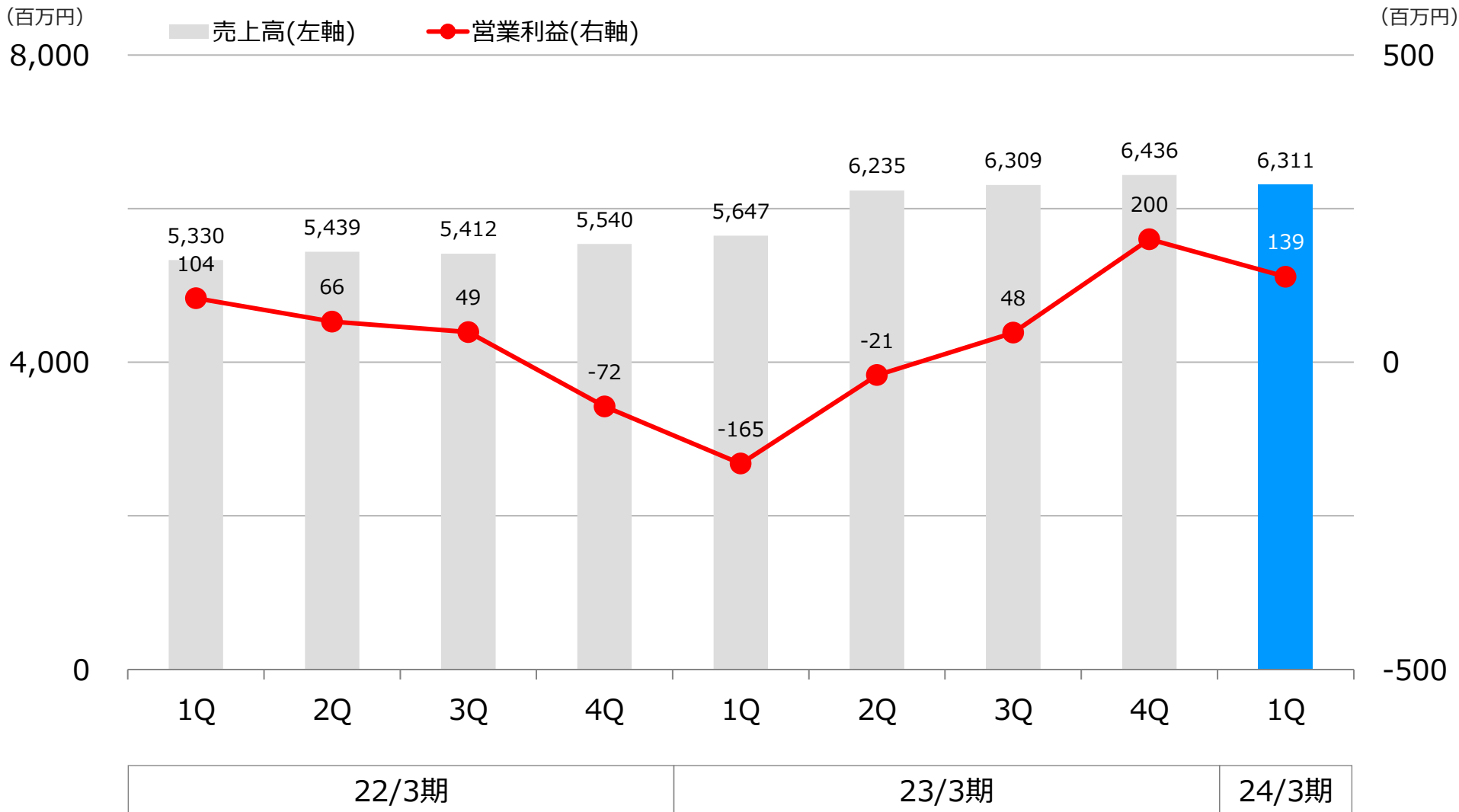
	2023/3期 1Q	2024/3期 1Q	前期比増減額	前期比増減率
売上高	5,647	6,311	663	11.8%
営業利益	△165	139	305	-
営業利益率	△2.9%	2.2%	-	-
経常利益	181	571	390	215.3%
親会社株主に帰属する 四半期純利益	21	423	402	1893.6%

23年3月期1Qレート： 1 US\$ = 129.0円

24年3月期1Qレート： 1 US\$ = 138.8円 2023年3月-2023年6月毎月月末TTMレートの平均

- 売上高は、半導体不足の緩和による自動車向けの回復、米国テネシー新工場での医療向け生産本格化の他、値上げや円安の効果もあり前年同期比増収。
- 営業利益は、人件費やエネルギーコストの高騰があったものの、上述の増収効果やテネシー新工場の操業本格化による米国拠点の黒字化など赤字拠点の収益改善も進み、前年同期比増益。
- 経常利益及び当期純利益は、営業利益の改善に加えて、円安による為替差益もあり前年同期比増益。

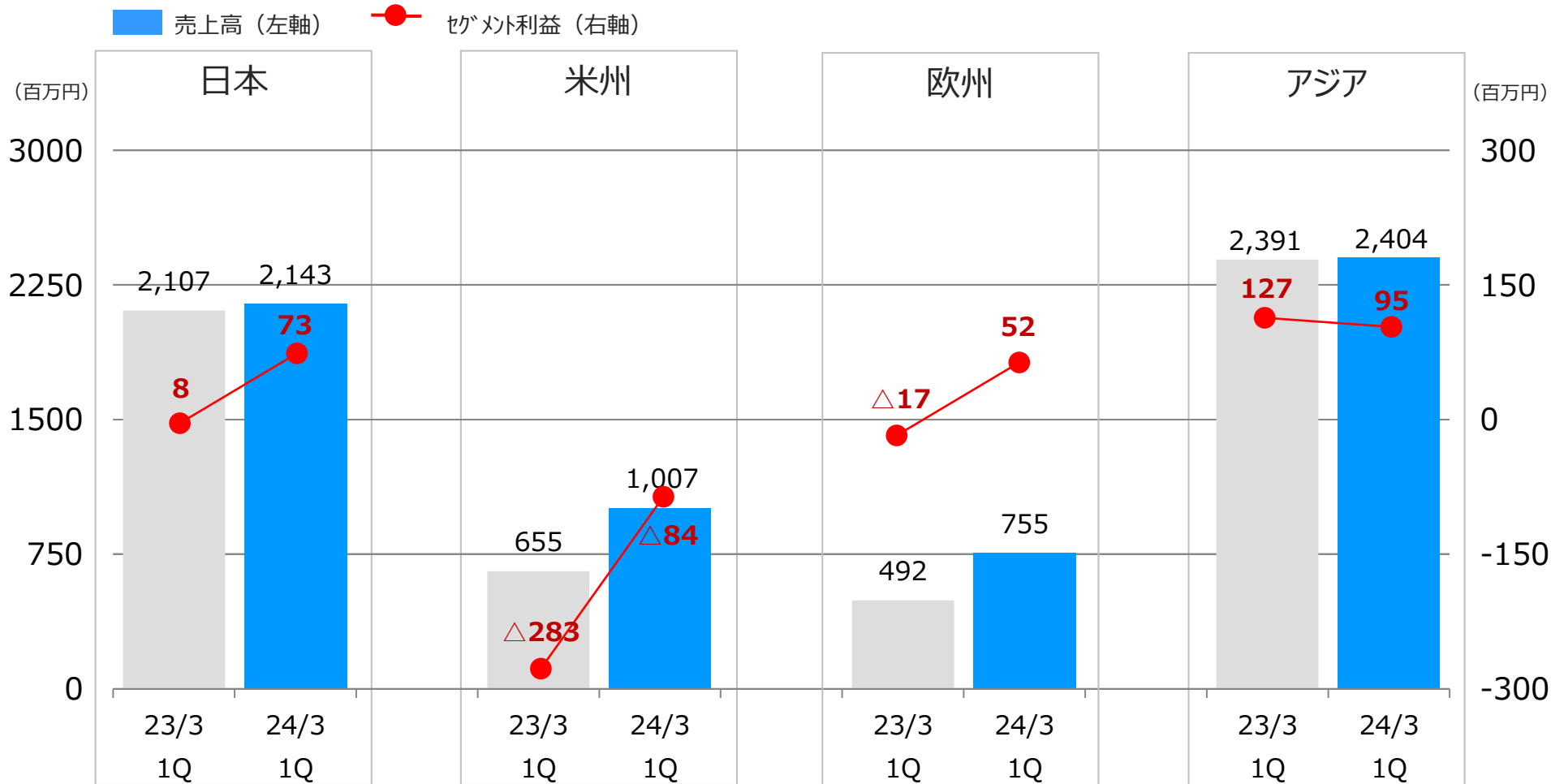
1. 連結売上高・営業利益推移



23年3月期1Qレート： 1 US\$ = 129.0円

24年3月期1Qレート： 1 US\$ = 138.8円 2023年3月-2023年6月毎月月末TTMLレートの平均

1. 所在地別売上高・セグメント利益



- + 自動車向け売上増加
- OA・家電向け売上減少
- エネルギーコスト高騰

- + テネシー新工場本格操業開始による収益改善・黒字化
- + メキシコ工場収益改善
- メキシコペソ高による固定費増
- エネルギーコスト高騰
- 人件費高騰

- + 医療・航空機向け売上増加
- + 値上げ効果
- エネルギーコスト高騰
- 人件費高騰

- + 自動車向け売上増加
- OA・家電向け売上減少
- エネルギーコスト高騰
- 人件費高騰

23年3月期1Qレート： 1 US\$ = 129.0円

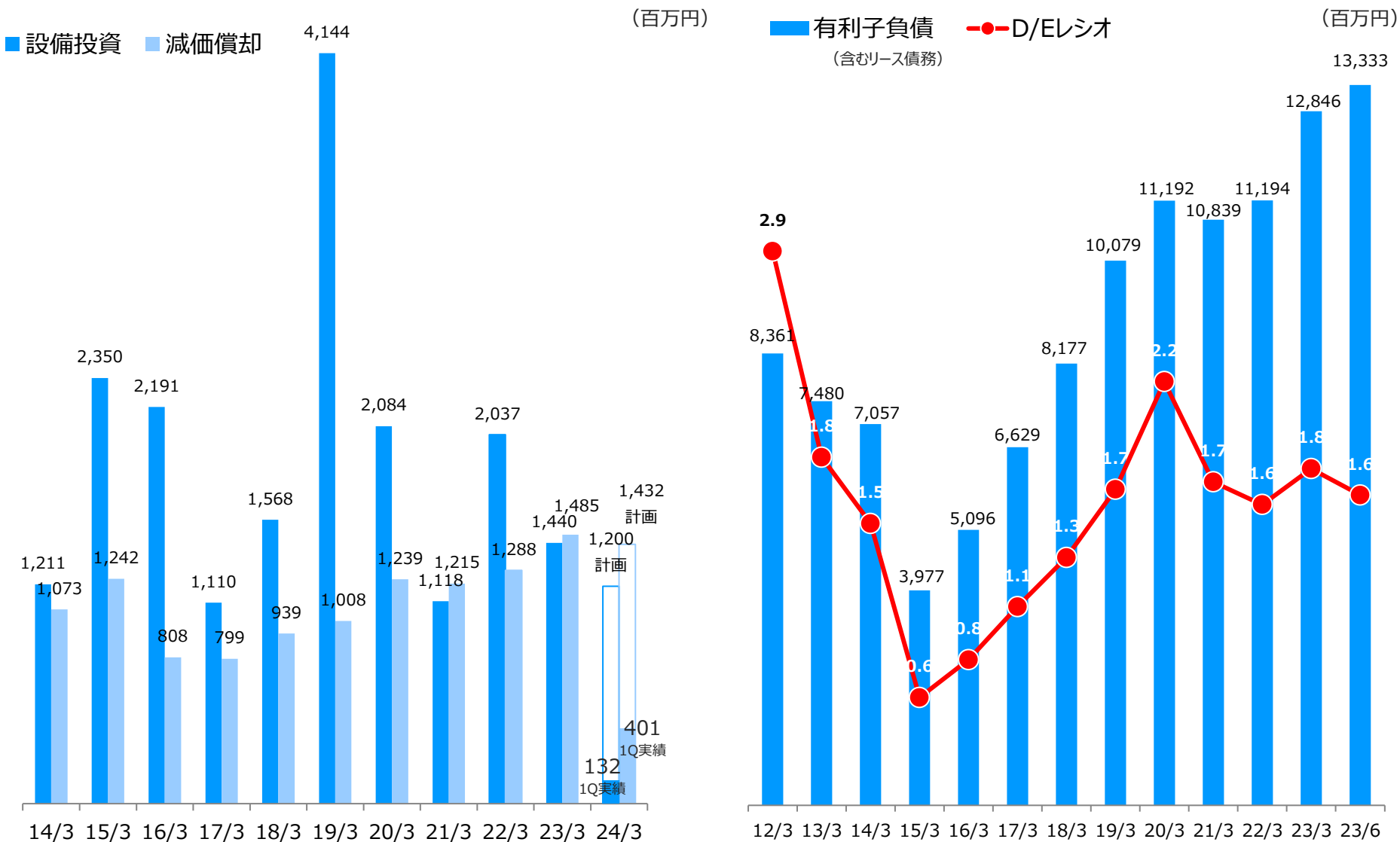
24年3月期1Qレート： 1 US\$ = 138.8円 2023年3月-2023年6月毎月月末TTMレートの平均

1. 連結市場別売上高

(百万円)

	23/3期 1Q	構成比	24/3期 1Q	構成比	増減額	増減率
自動車(輸送機器)	2,918	51.7%	3,350	53.1%	432	14.8%
医療機器	665	11.8%	945	15.0%	280	42.1%
OA機器	639	11.3%	579	9.2%	△60	△9.4%
航空機器	148	2.6%	253	4.0%	105	70.9%
精密機器	220	3.9%	203	3.2%	△17	△7.7%
インフラ・住設	134	2.4%	191	3.0%	57	42.5%
AV・家電	174	3.1%	122	1.9%	△52	△29.9%
情報通信機器	127	2.2%	88	1.4%	△39	△30.7%
その他	622	11.0%	580	9.2%	△42	△6.8%
合計	5,647	100.0%	6,311	100.0%	664	11.8%

1. 設備投資・減価償却・有利子負債



1. 2024年3月期 第1四半期連結業績概要
2. 2024年3月期 連結業績予想

2. 2024年3月期通期業績予想（連結）

期初予想から変更はありません

(百万円)

	2023年3月期 (実績)	2024年3月期 (今回)	前期比増減額	前期比増減率
売上高	24,628	25,000	+372	+1.5%
営業利益	61	400	+339	+552.8%
営業利益率	0.2%	1.6%	-	-
経常利益	585	250	△335	△57.3%
親会社株主に帰属する 当期純利益	60	50	△10	△16.6%
一株あたり 配当	12	20	+8	-

(円)

ADVANCEX

(お問い合わせ先)

株式会社アドバネクス

TEL : 03 - 3822 - 5865

Email : tsutomu_kumaki@advanex.co.jp

URL : <https://www.advanex.co.jp>