



2023年11月21日

各 位

会 社 名 株式会社エージェント・インシュアランス・グループ  
代表者名 代 表 取 締 役 社 長 一 戸 敏  
(コード番号：5836 名証メイン市場)  
問合せ先 専 務 上 級 執 行 役 員 高 橋 真 喜 子  
( T E L 0 3 - 6 2 8 0 - 7 8 1 8 )

(訂正)「2023年12月期第3四半期 決算説明資料」の一部訂正について

2023年11月14日に開示いたしました「2023年12月期第3四半期決算説明資料」について、一部訂正すべき事項がありましたので、下記の通りお知らせいたします。

1. 訂正の理由

2023年11月14日に開示いたしました「2023年12月期第3四半期決算説明資料」について、一部訂正すべき事項が判明しましたので訂正を行うものです。

2. 訂正の内容

21 ページ「加速する保険代理店業界の再編の動き」について、損害保険業界の代理店抜全体の市場規模との整合性が取れるよう、専業代理店及び兼業代理店の市場規模の算出ロジックを修正いたしました。

その結果、専業代理店及び兼業代理店の市場規模の数値の訂正と注釈の追記を行いました。

なお、次ページに訂正後の「2023年12月期第3四半期決算説明資料」を掲載いたします。

また、当社ウェブサイト(<https://a-gent.co.jp/ir/>)に掲載している当該資料については、上記訂正を反映したものを掲載いたします。

以上



# 2023年12月期 第3四半期決算説明資料

株式会社 エージェント・インシュアランス・グループ  
(証券コード：5836)

2023年11月

# Index

目次

- 01 会社概要
- 02 2023年12月期 第3四半期決算概要
- 03 トピック・2023年12月期 業績見通し
- 04 国内事業環境と成長戦略
- 05 海外事業環境と成長戦略
- 06 中長期成長イメージ
- 07 Appendix



保険の「あんしん」は人で完成する。

✔ 企業理念

お客様の利益創出に最善を尽くす  
— Doing Our Best On Your Behalf —

## 国内事業

### 保険代理店

全国に21拠点を構え、個人及び法人に向けて損害保険・生命保険を販売する保険代理店。

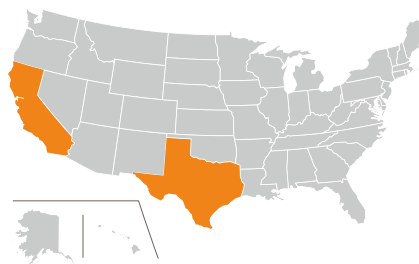


※2023年11月14日現在

## 海外事業

### 海外保険ブローカー

世界最大の米国保険マーケットにおいて、西海岸を中心に3つの拠点を構え保険ブローカー業を展開。

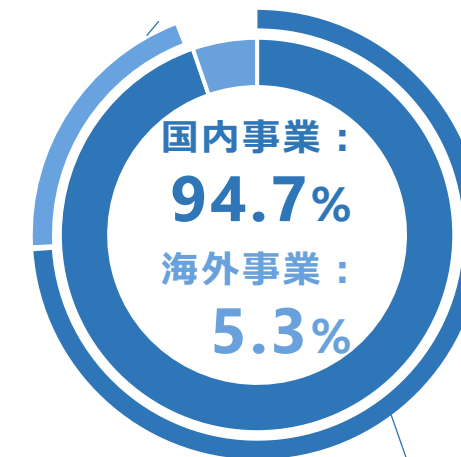


※2023年11月14日現在

### 営業収益比率

#### 国内生命保険

25.4%



#### 国内損害保険

74.6%

※2022年12月期

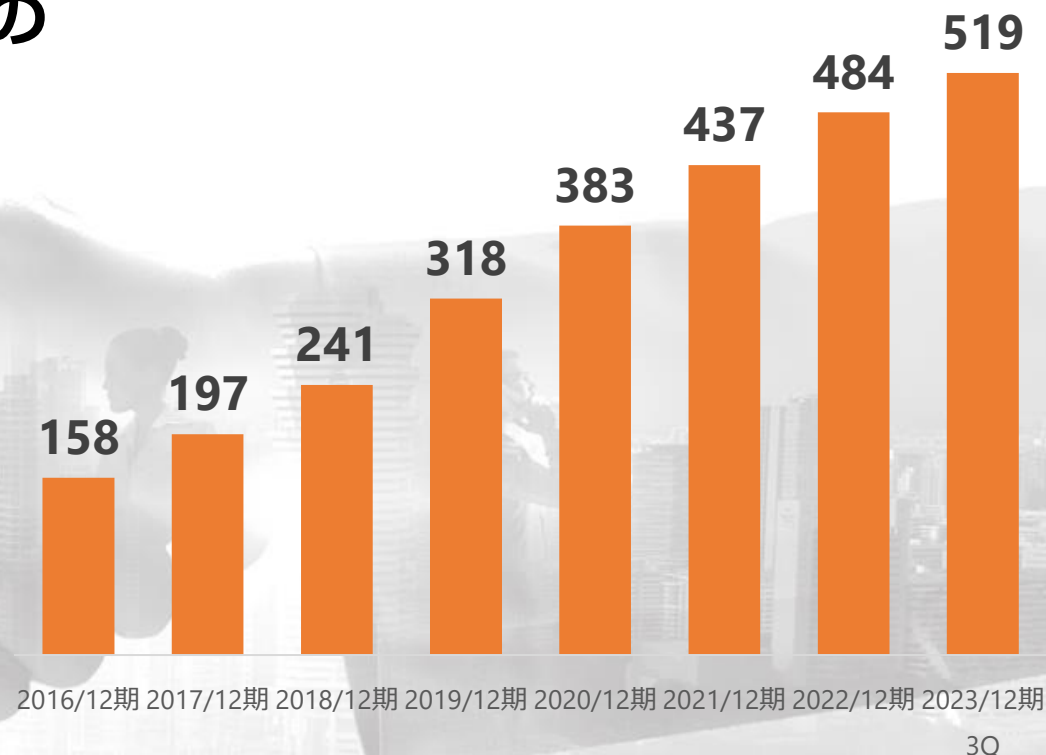
当社は統廃合が進む保険代理店業界に対して、積極的なM&A及び事業承継戦略を推進しています。保険代理店で働く方々の事業継続をサポートし、その先のお客様が「あんしん」できる環境を創出しています。

## エージェント・インシュアランス・グループの

# M&A及び事業承継戦略

保険代理店の成長や発展を促進

合流代理店件数 **519**件※1



# Index

目次

- 01 会社概要
- 02 **2023年12月期 第3四半期決算概要**
- 03 トピック・2023年12月期 業績見通し
- 04 国内事業環境と成長戦略
- 05 海外事業環境と成長戦略
- 06 中長期成長イメージ
- 07 Appendix

## 営業収益

2,588百万円

+5.8%  
(前年同期比)

## 営業利益

80百万円

△46.3%  
(前年同期比)

## 取扱保険料

374億円

+21.7%  
(2022年12月末比)

## お客様の数

12,812社  
139,169人

+12.3%  
(2022年12月末比)

- 国内事業では、ビジネスモデルの根幹であるM&A及び事業承継の取組みが引き続き順調に推移。
- M&A及び事業承継に伴う組織体制・運営体制の強化により、営業利益は前年同期比で減少。
- 3Q累計で35件のM&A及び事業承継を行い、お客様の数は、法人が12,812社、個人が139,169人。



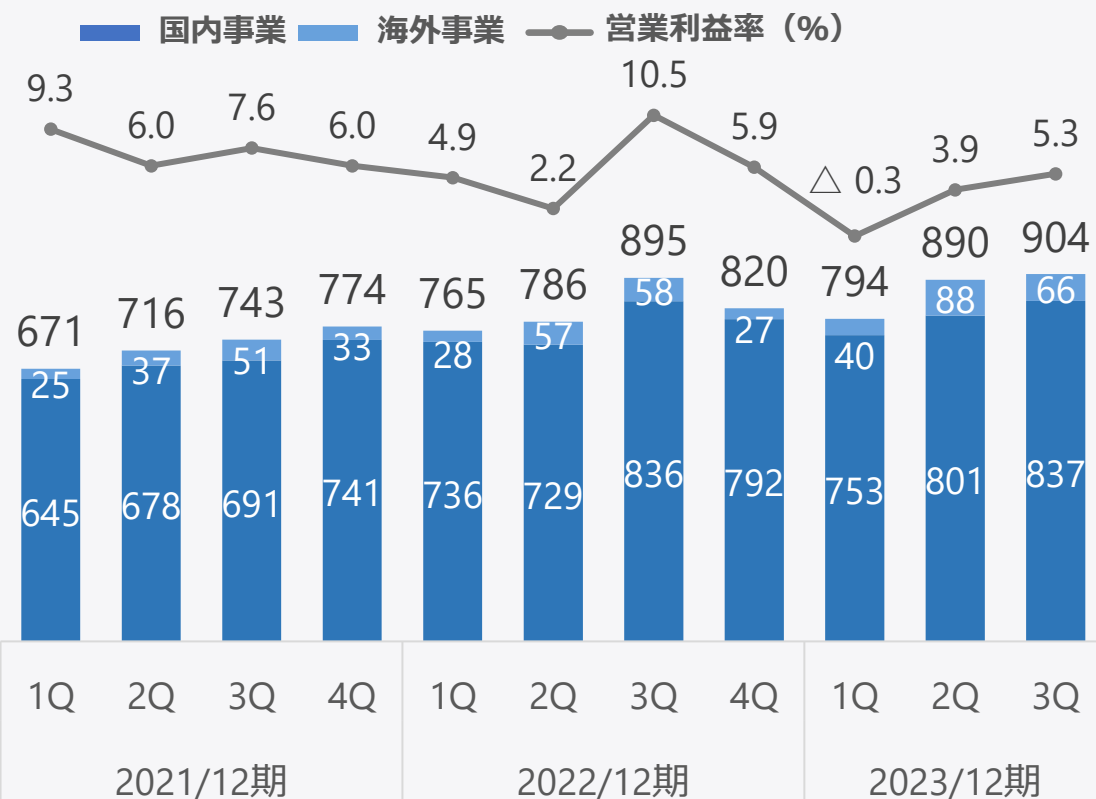
## 2023年12月期 3Q損益計算書サマリー

国内ではM&A及び事業承継が順調に推移、米国では順調な増収等により、営業収益は5.8%増加。組織体制・運営体制の強化を先行して行ったことにより、営業利益並びに当期純利益は前年同期比で減少。

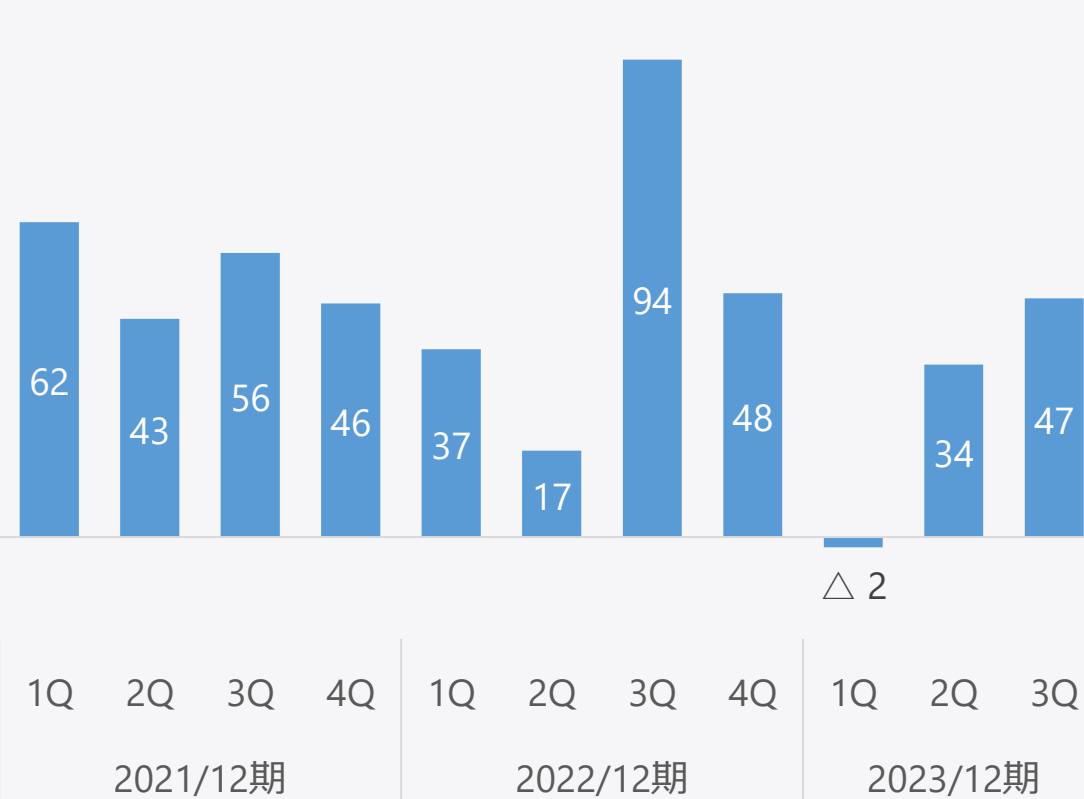
| (百万円) | 2022/12期 3Q累計 |           | 2023/12期 3Q累計 |           |         |
|-------|---------------|-----------|---------------|-----------|---------|
|       | 実績            | 営業収益比 (%) | 実績            | 営業収益比 (%) | 増減率 (%) |
| 営業収益  | 2,447         | 100.0     | 2,588         | 100.0     | +5.8    |
| 国内事業  | 2,302         | -         | 2,392         | -         | +3.9    |
| 海外事業  | 144           | -         | 196           | -         | +35.3   |
| 営業費用  | 2,298         | 93.9      | 2,508         | 96.9      | +9.2    |
| 人件費   | 1,032         | -         | 1,117         | -         | +8.2    |
| 管理費   | 1,265         | -         | 1,391         | -         | +9.9    |
| 営業利益  | 149           | 6.1       | 80            | 3.1       | △46.3   |
| 国内事業  | 127           | -         | 29            | -         | △77.2   |
| 海外事業  | 21            | -         | 51            | -         | +139.5  |
| 経常利益  | 150           | 6.1       | 79            | 3.1       | △47.0   |
| 当期純利益 | 88            | 3.6       | 51            | 2.0       | △42.0   |

3Qは営業利益率が持ち直し、5.3%。損害保険（ストック収益）と生命保険（フロー収益）の積極的なアップセル・クロスセルを通じて、さらなる営業利益拡大、営業利益率向上を狙う。

## 営業収益・営業利益率（百万円）

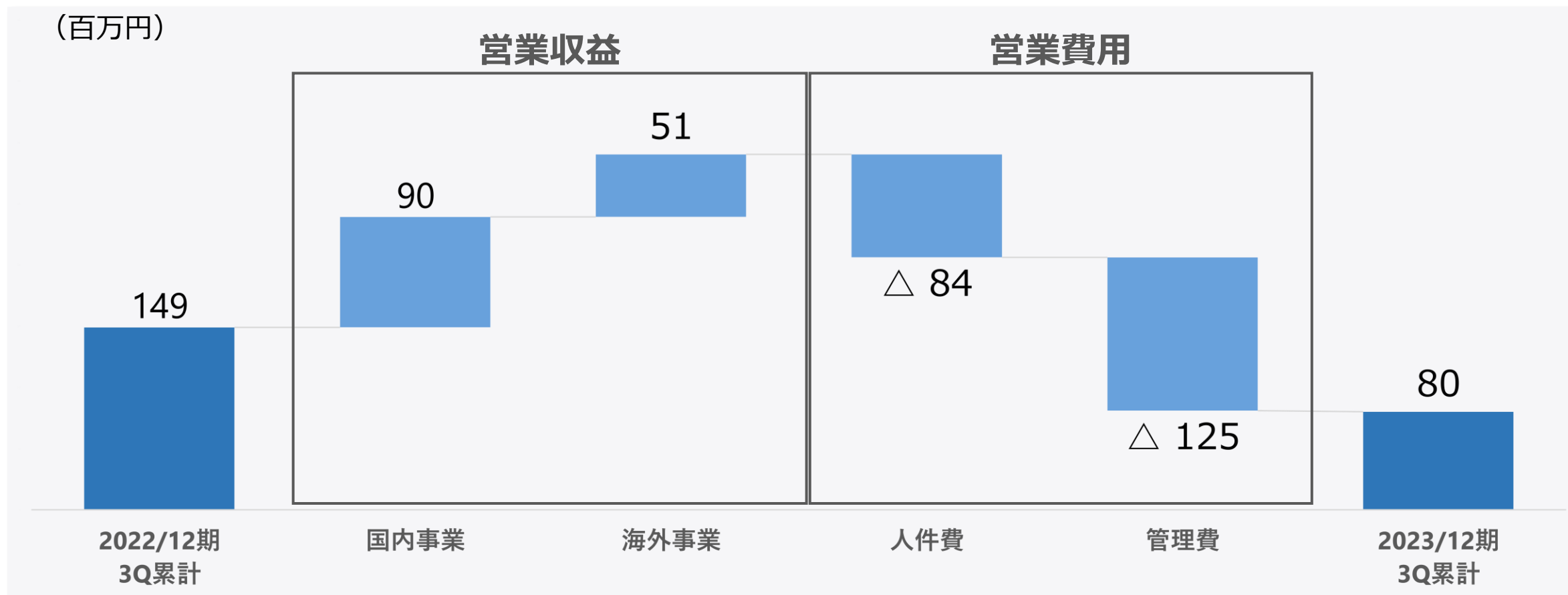


## 営業利益（百万円）



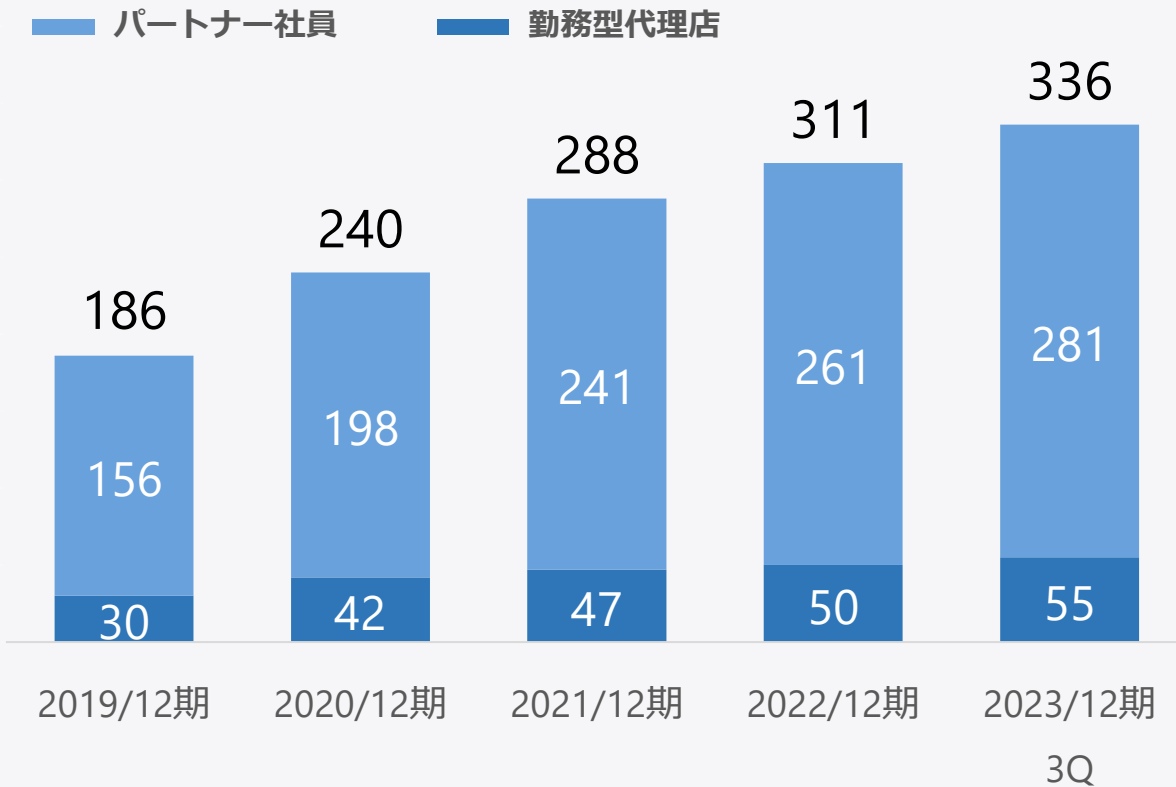
営業収益は、国内事業、海外事業ともに、手数料収入増により増加。

営業利益は、国内事業における先行投資による営業費用の増加等により、前年同期比で減少。



3Q累計で35件のM&A及び事業承継を実施し、25名のパートナー社員及び勤務型代理店が増加。その多くが損害保険の募集人であり、当社への合流を通じて当社の損害保険のマーケットは拡大。

## パートナー社員数・勤務型代理店数 (人)



### パートナー社員

当社との間で雇用関係にあり、当社のコア社員（正社員、嘱託社員、パートタイマー社員）と同様に当社の取扱商品（生命保険商品及び損害保険商品）を取り扱うことができる



### 勤務型代理店

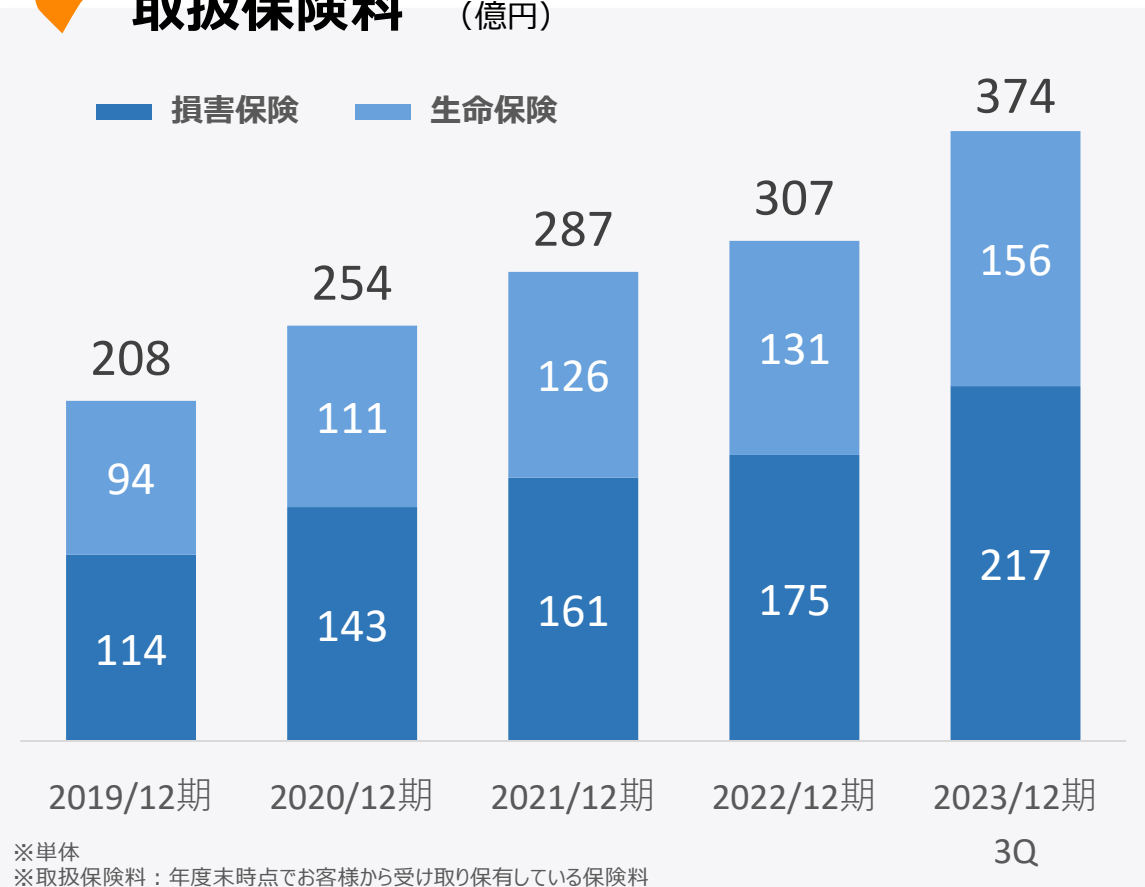
募集人1名の個人代理店としての登録であるため、生命保険は複数保険会社の取扱いはできず1社の商品のみ、損害保険は保険会社と委託契約書を結ぶことで複数社の商品を取り扱うことができる



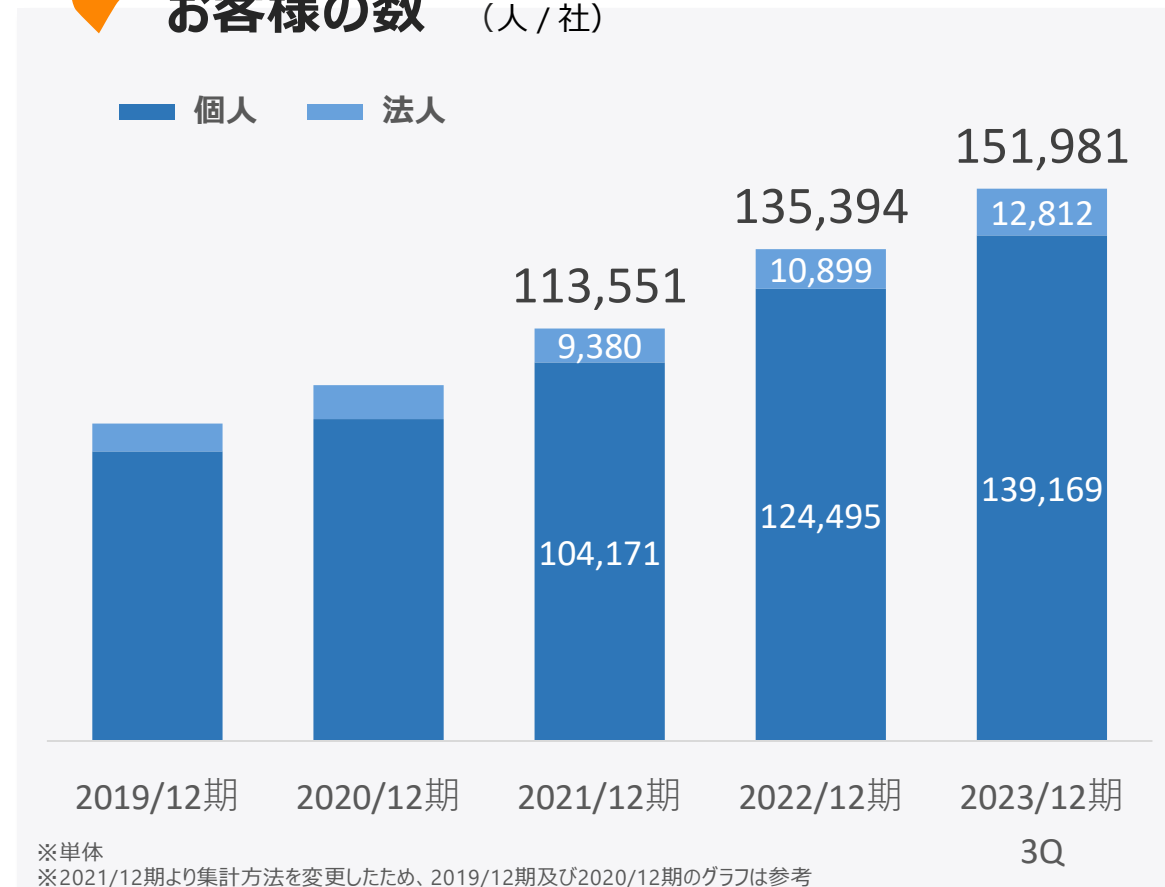


M&A及び事業承継によるマーケット拡大（お客様の数の増加）及びアップセル・クロスセルを通じた事業規模拡大（取扱保険料の増加）を実現。

## 取扱保険料 (億円)



## お客様の数 (人/社)



## 2023年12月期 3Q 貸借対照表サマリー

3Qは、自己資本比率が54.3%で着地（前連結会計年度末は57.5%）。


| (百万円)     | 2022/12期 | 2023/12期3Q | 増減額  | 備考  |
|-----------|----------|------------|------|---|
| 流動資産      | 1,414    | 1,624      | +209 | 主に売掛金が106,489千円増加したことによるもの                        |
| 固定資産      | 490      | 521        | +31  | 主に顧客関連資産の増加46,432千円によるもの                          |
| 資産合計      | 1,904    | 2,145      | +241 | —   |
| 流動負債      | 672      | 720        | +47  | 主に預り金の増加等によるその他流動負債が67,169千円増加したことによるもの           |
| 固定負債      | 136      | 258        | +122 | 主に長期借入金の増加123,404千円によるもの                          |
| 負債合計      | 809      | 979        | +170 | —   |
| (有利子負債合計) | 235      | 348        | +113 | —   |
| 純資産       | 1,095    | 1,166      | +70  | 主に親会社株主に帰属する四半期純利益の計上により利益剰余金が51,603千円増加したことによるもの |
| 負債・純資産合計  | 1,904    | 2,145      | +241 | —   |

# Index

目次

- 01 会社概要
- 02 2023年12月期 第3四半期決算概要
- 03 **トピック・2023年12月期 業績見通し**
- 04 国内事業環境と成長戦略
- 05 海外事業環境と成長戦略
- 06 中長期成長イメージ
- 07 Appendix

## 株式会社保険毎日新聞社の株式を取得 保険業界の課題解決に取り組む



当社は、株式会社保険毎日新聞社（以下、同社）が発行する発行済株式の4.46%を、  
2023年10月31日付で取得しました。

同社は、70年以上にわたり保険に関わるニュースを発信し続けている企業です。  
多数の保険関連企業との取引実績や、ダウジョーンズやインシュアランスポスト等の  
海外大手メディアをはじめ、国内のメディア企業との提携実績を有している同社が持つ情報発信力と、  
当社の業界のノウハウによって、業界の抱える課題解決へ取り組んでいくことを検討しております。



保険会社との更なる関係強化を図りながら、損害保険のマーケット拡大に向けた中小代理店のM&A及び事業承継を推進。保険診断アプリ「ほけチョイス」を活用し、損害保険から生命保険へのクロスセルを促進。

| (百万円) | 2022/12期 |       | 2023/12期 |       |         |
|-------|----------|-------|----------|-------|---------|
|       | 実績       | 通期予想  | 増減率 (%)  | 3Q実績  | 進捗率 (%) |
| 営業収益  | 3,267    | 3,767 | +15.3    | 2,588 | 68.7    |
| 国内事業  | 3,095    | 3,574 | +15.5    | 2,392 | 66.9    |
| 海外事業  | 172      | 193   | +11.6    | 196   | 101.7   |
| 営業費用  | 3,070    | 3,490 | +13.7    | 2,508 | 71.9    |
| 人件費   | 1,383    | 1,556 | +12.5    | 1,117 | 71.8    |
| 管理費   | 1,686    | 1,934 | +14.6    | 1,391 | 71.9    |
| 営業利益  | 197      | 276   | +40.2    | 80    | 29.0    |
| 国内事業  | 176      | 257   | +45.8    | 29    | 11.3    |
| 海外事業  | 20       | 19    | △ 6.8    | 51    | 262.1   |
| 経常利益  | 187      | 276   | +47.1    | 79    | 28.9    |
| 当期純利益 | 112      | 186   | +66.0    | 51    | 27.6    |

# Index

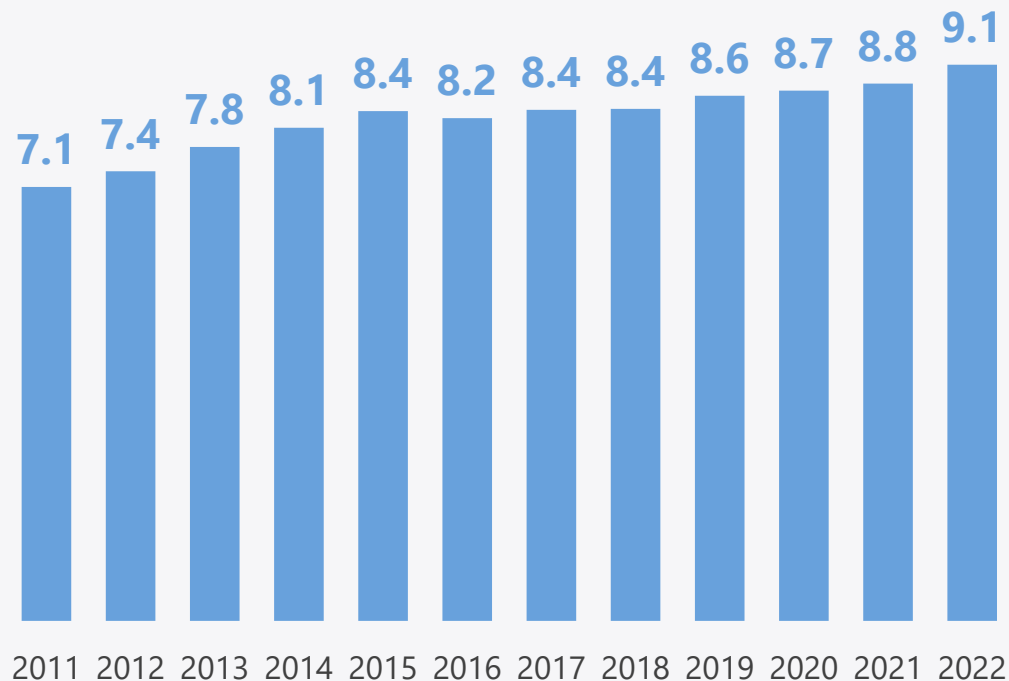
目次

- 01 会社概要
- 02 2023年12月期 第3四半期決算概要
- 03 トピック・2023年12月期 業績見通し
- 04 国内事業環境と成長戦略**
- 05 海外事業環境と成長戦略
- 06 中長期成長イメージ
- 07 Appendix

日本の損害保険市場規模は毎年増加しており、2023年3月時点で9.1兆円、拡大トレンドを継続しています。生命保険業界は保険料等収入ベースで30兆円台を維持しており、大きな市場規模を有しています。

## 損害保険業界市場規模（正味保険料ベース）

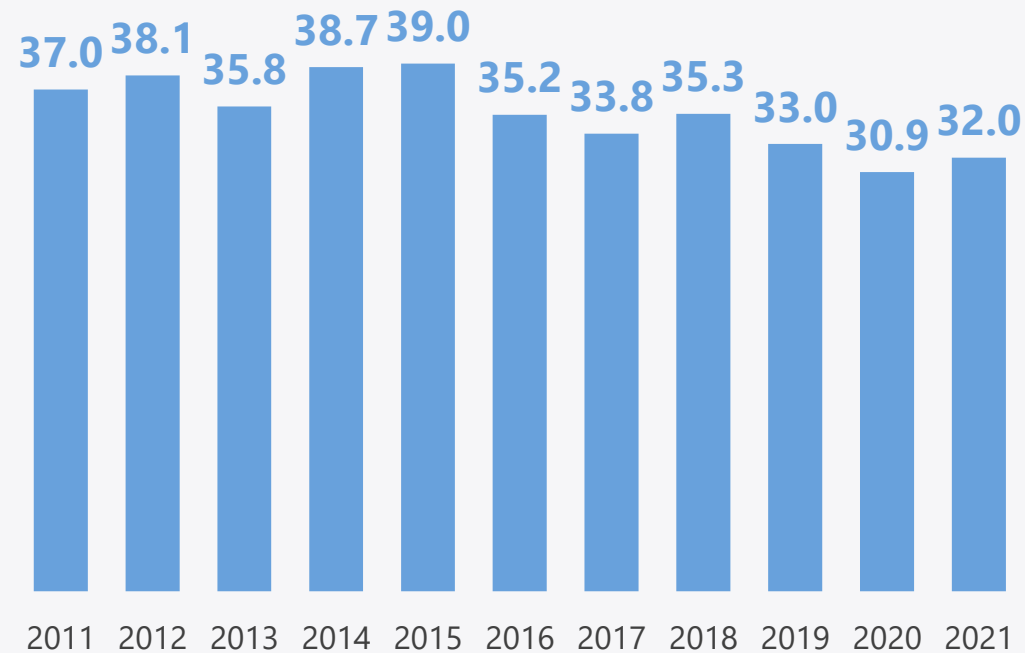
(兆円)



出所：損害保険協会 2022年度種目別統計表を基に当社作成

## 生命保険業界市場規模（保険料等収入ベース）

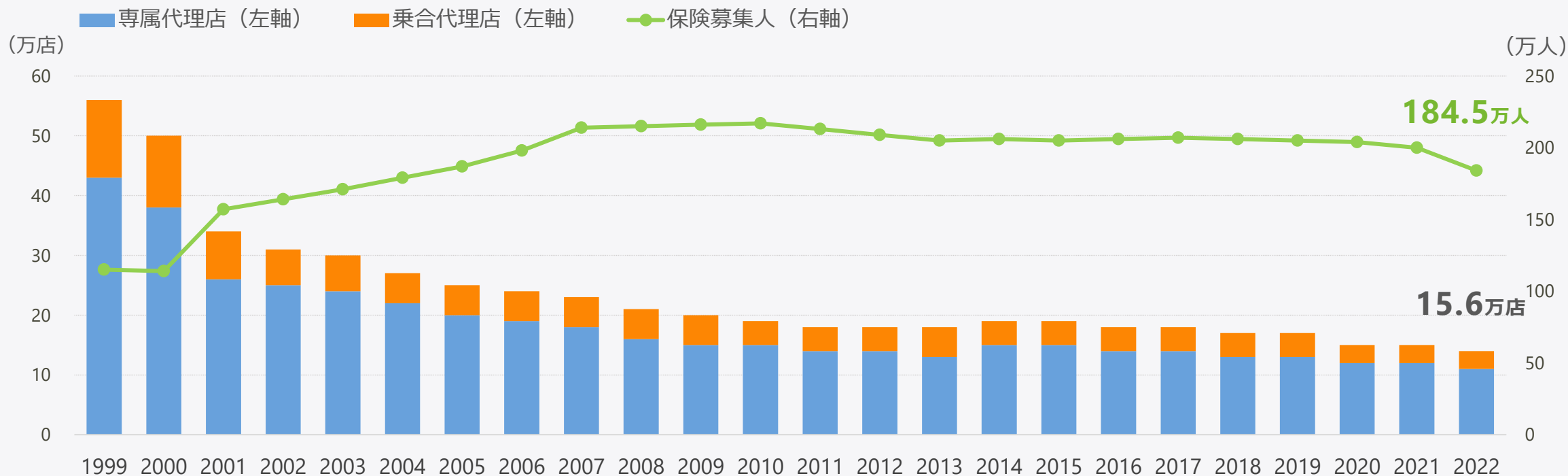
(兆円)



出所：生命保険協会 2022年版生命保険の動向を基に当社作成

損害保険代理店数は年々減少しています。ところが、保険募集人の人数は横ばいで推移しており、「保険代理店の大型化が進んでいる」ということが明確化しています。

## 損害保険代理店数・保険募集人の人数の推移

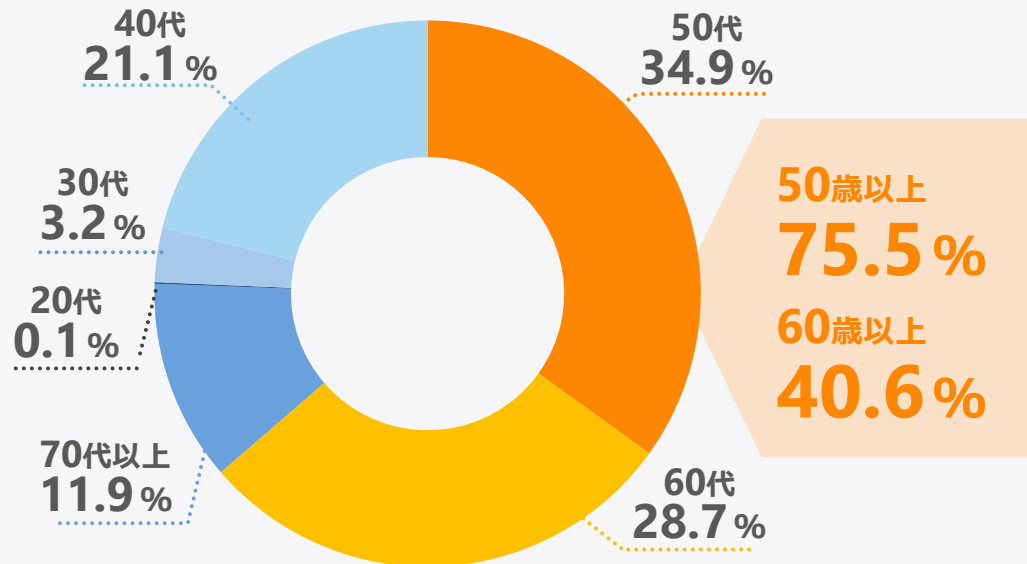


出所：損害保険協会 代理店統計を基に当社作成  
 ※専属代理店：保険会社1社のみと代理店委託契約を締結して、当該保険会社の商品のみを販売する代理店  
 ※乗合代理店：複数の保険会社と代理店委託契約を締結して、複数の保険会社の商品を取り扱う代理店



損害保険代理店業界における、保険代理店事業主の高齢化も事業承継ニーズを高める要因の一つです。保険代理店として求められるレベルが高まる中、代理店の高齢化は深刻な課題であります。

## 損害保険代理店における代表者(店主)の年齢構成



出所：代協正会員実態調査(2022.3) 日本損害保険代理業協会 回答7,115社/正会員11,167社

## 保険代理店が減少している主な理由

- 保険業法に基づく体制整備ができない
- 後継者がいない
- IT化についていけない
- 社会環境の変化への対応ができない

等

保険代理店業界は現在再編の流れの中にあり、今後も続いていくと予想されます。  
不動産業者やディーラー等の兼業代理店との提携を進めることで、さらなる事業規模の拡大を図ります。

## これまでの提携・買収先

保険販売を専業とする

**専業代理店**

約**3.5兆円** (※)

(損害保険代理店取扱保険料)

## これからの重点提携・買収先

他の業務と併せて保険販売を行う

**兼業代理店**

約**5.5兆円** (※)

(損害保険代理店取扱保険料)

出所：損害保険協会 種目別統計表（2022年4月～2023年3月）、専業・副業別、法人・個人別、専属・乗合別 代理店数、取扱保険料及び募集従事者数の推移（2022年度末）

※取扱保険料は、「種目別統計表（2022年4月～2023年3月）」の「正味収入保険料」の当年度数値合計に、

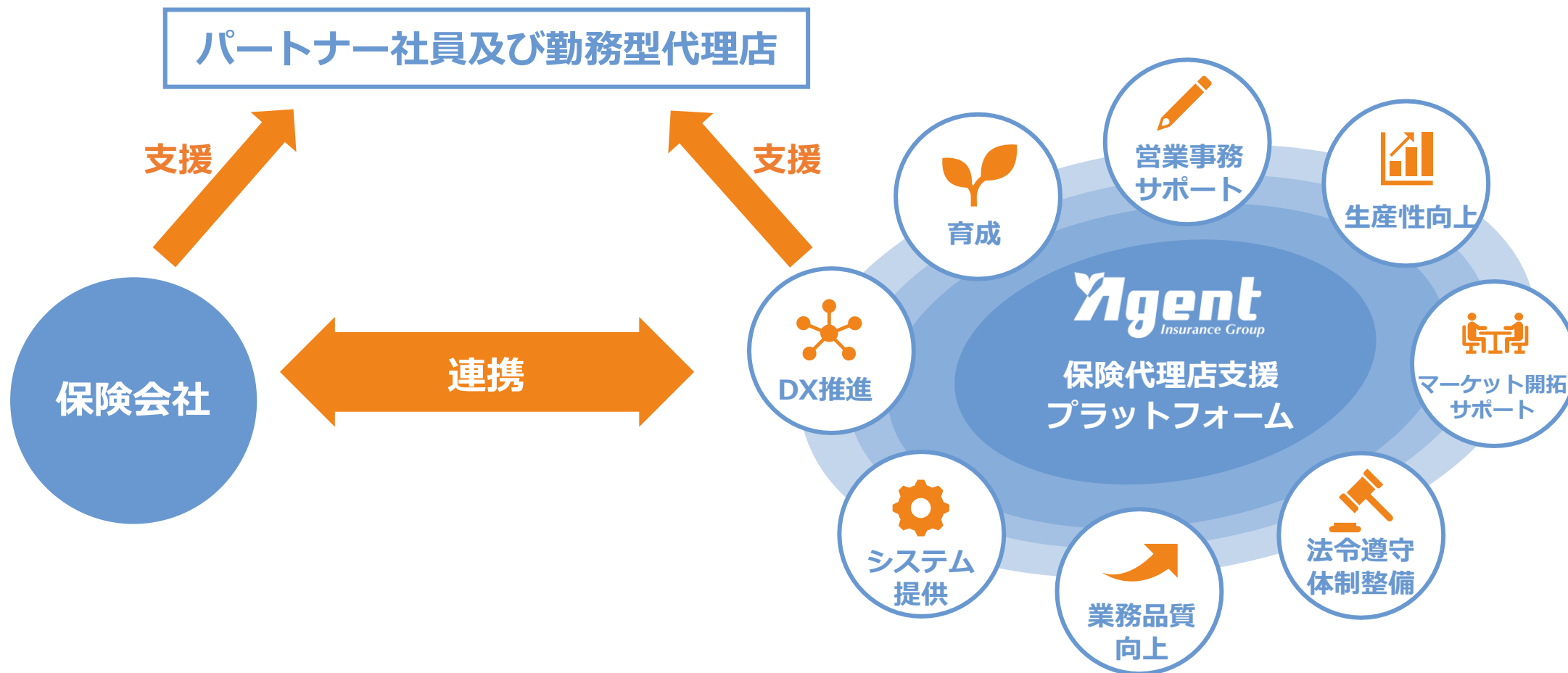
「専業・副業別、法人・個人別、専属・乗合別 代理店数、取扱保険料及び募集従事者数の推移（2022年度末）」の専業・副業の割合を乗じて、当社計算

## 国内事業戦略

- 1 保険代理店支援プラットフォーム
- 2 損害保険を中心とした安定的な収益構造
- 3 アップセル・クロスセルを通じた好循環モデル

# 1 : 保険代理店支援プラットフォームの構築

保険業法や各保険会社の規則に則った保険営業活動の継続をサポートし、合流したパートナー社員及び勤務型代理店が「あんしん」して働ける環境を創出しております。



## 1 : 保険代理店支援プラットフォームの構築

当社は各保険会社から高い評価を受けております。その結果、中小保険代理店の事業承継案件や、事業会社・金融機関との提携案件を保険会社等より多数紹介いただき、保険代理店支援プラットフォームの基盤が構築できております。

### 東京海上日動火災保険(株)

TOP QUALITY代理店  
ロイヤルエクセレント認定

専業代理店年間優績表彰制度  
26年連続入賞・通算26回

保険代理店支援プラットフォームとしての地位を確立  
保険会社から当社が受け取る代理店手数料の増加に直結

東京海上日動火災保険株式会社の認定制度は2018年度より刷新されており、当社は、最高峰のランクである「ロイヤルエクセレント」の認定を初年度より継続して受けています。「ロイヤルエクセレント」は、44,761店中わずか36店（0.08%、専業代理店9,946店中の場合は0.36%）の代理店のみが受けることのできる認定です。（2023年7月時点）

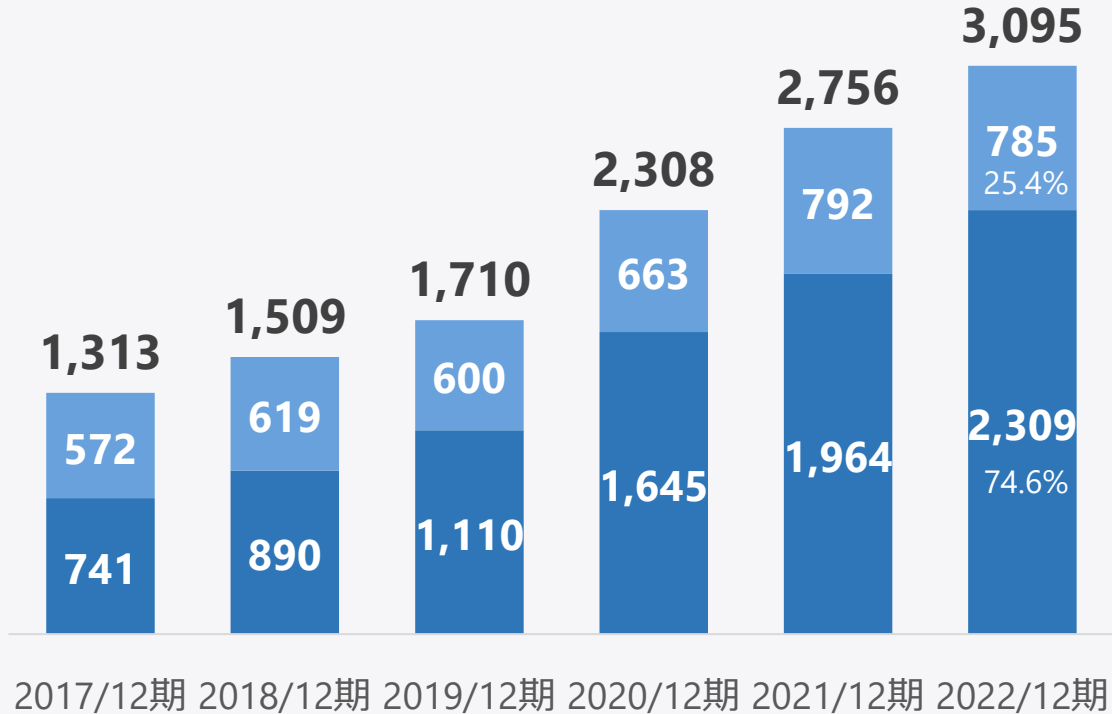
## 2 : 損害保険を中心とした安定的な収益構造

損害保険（ストック型ビジネス）を主軸とし、生命保険（フロー型ビジネス）にて業績の底上げを図っています。損害保険の更新を接点とした営業スタイルで、ローコストオペレーション体制を実現しています。

### 国内売上推移（損害保険・生命保険別）

(百万円)

■ 損害保険 ■ 生命保険



### 生命保険

いわゆる**フロー型ビジネス**。一般的に、契約を獲得した年に初年度手数料収入が得られ、次年度以降、初年度手数料よりは低い料率で一定期間（※）にわたり継続手数料が得られます。よって、新規販売状況により得られる手数料収入が上下します。

（※）一般的に4～10年。期間は保険会社によって異なります。

### 損害保険

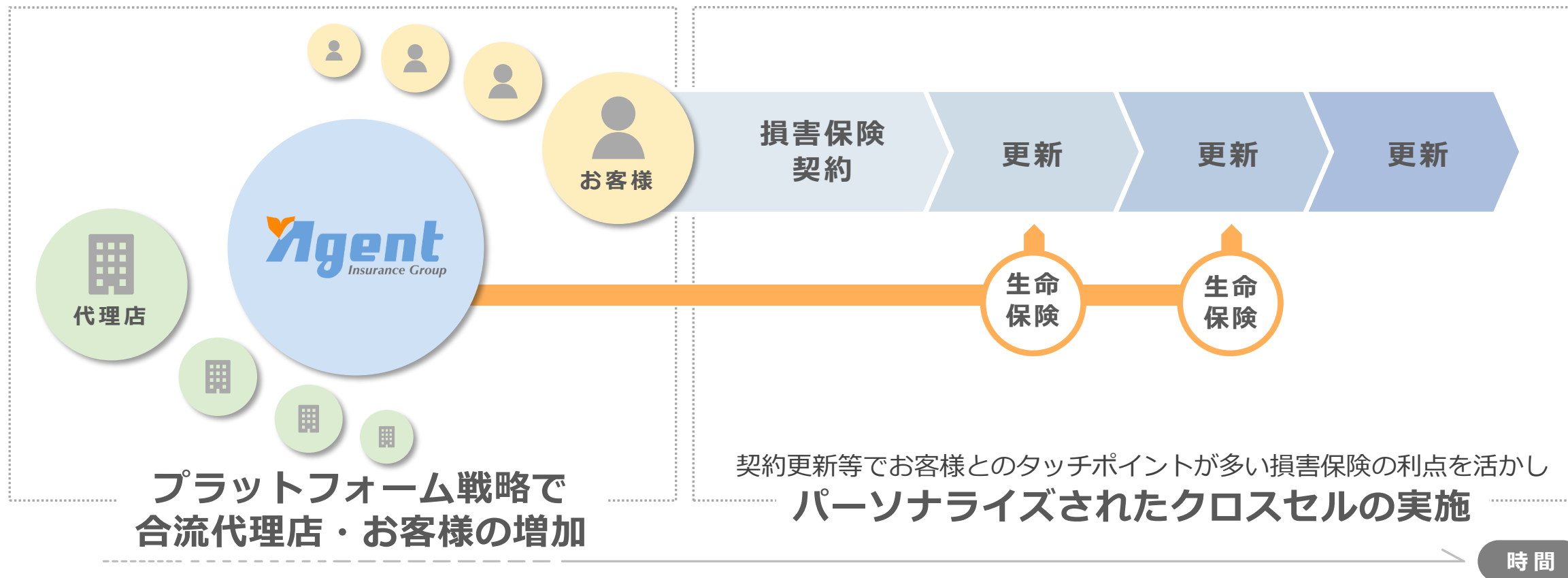
いわゆる**サブスクリプションライクなビジネス**(≒ストック型ビジネス)。1年ごとに更新する年間契約が多く、高い更新率（※）を維持すれば、翌年以降も継続して同水準の保険料に対する手数料収入が安定的に得られます。

（※）2022年度当社平均更新率は、94.9%です。  
（東京海上日動社自動車保険の更新率）



### 3 : アップセル・クロスセルを通じた好循環モデル

損害保険中心のストック型ビジネスを基盤に、生命保険のクロスセルを行うことで事業規模を拡大しております。保険代理店支援プラットフォームを通じてマーケットを拡大していくことで、継続的にお客様も増加しております。



# Index

目次

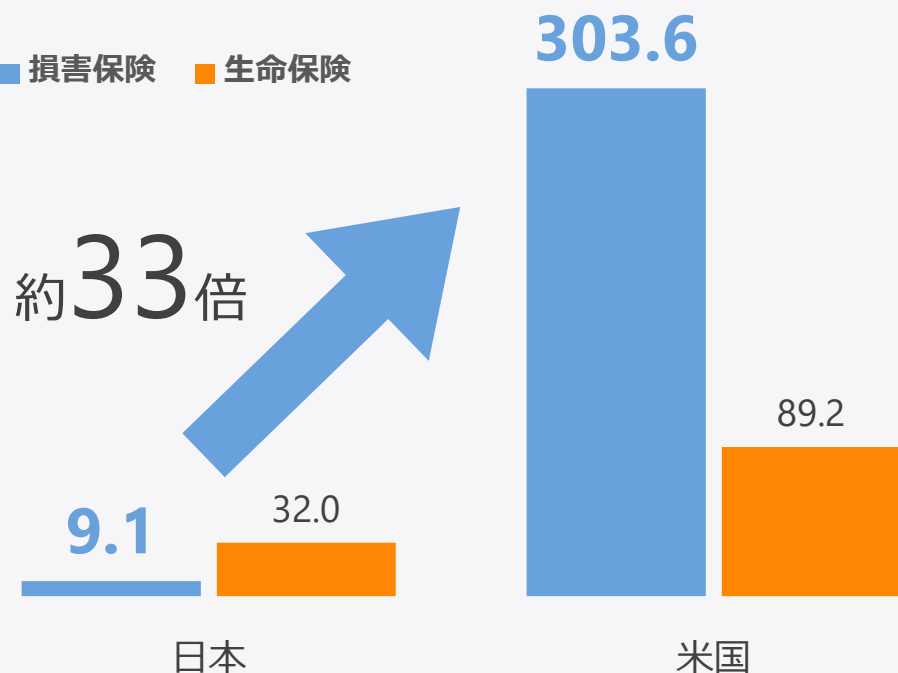
- 01 会社概要
- 02 2023年12月期 第3四半期決算概要
- 03 トピック・2023年12月期 業績見通し
- 04 国内事業環境と成長戦略
- 05 海外事業環境と成長戦略**
- 06 中長期成長イメージ
- 07 Appendix

米国は日本国内の30倍を超える損害保険市場規模を有しており、当社にとって魅力的なマーケットです。  
一方で、世界最大の保険マーケットを有する米国においても、保険ブローカーの高齢化及び後継者不足は課題です。

## 米国における保険市場規模（保険料収入ベース）

(兆円)

■ 損害保険 ■ 生命保険



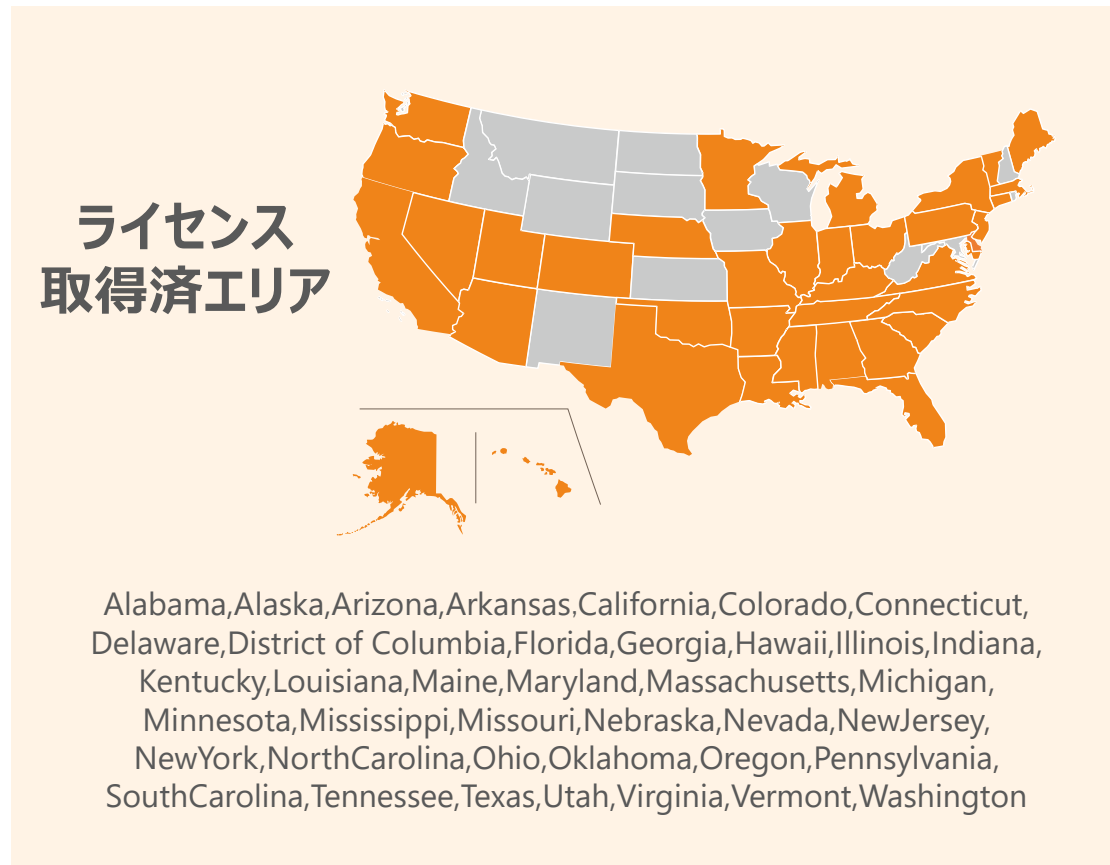
出所：  
日本 損害保険協会 2022年度種目別統計表、生命保険協会 2021年4月～2022年3月末日損益計算書を基に当社作成  
米国 Swiss Re sigma3/2023（2022年度）を基に当社作成

## 日米の保険料収入とGDP比

|    | GDP       | GDPにおける<br>損害保険割合 | GDPにおける<br>生命保険割合 |
|----|-----------|-------------------|-------------------|
| 日本 | 561.5 兆円  | 1.6 %             | 5.7%              |
| 米国 | 3378.8 兆円 | 9.0 %             | 2.6%              |

出所：WORLD BANK GROUP GDP growthを基に当社作成（2022年度）

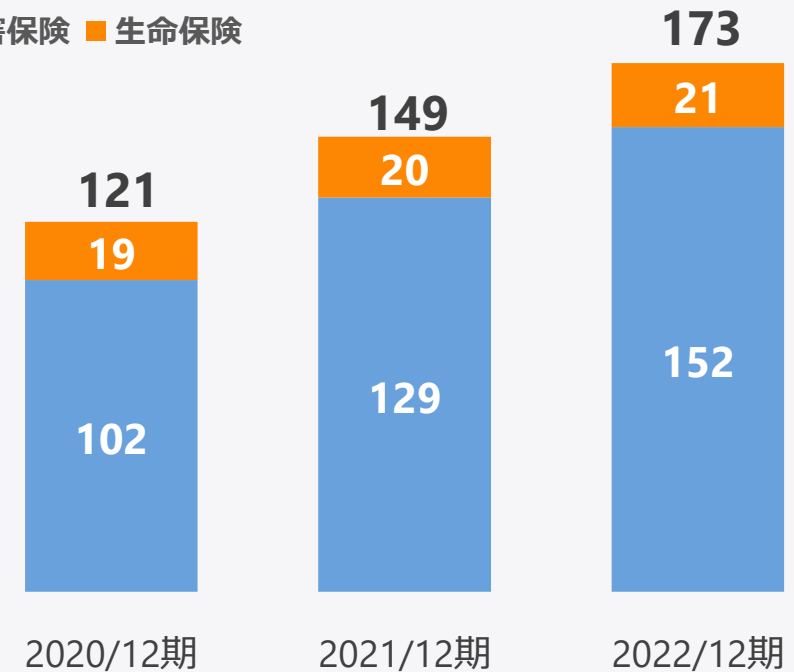
日本国内にて確立している保険代理店支援プラットフォームのノウハウを、米国で展開しています。州をまたぐビジネスを展開するお客様のニーズに対応し、事業拡大を推進しています。



## 海外営業収益推移（損害保険・生命保険別）

(百万円)

■ 損害保険 ■ 生命保険



# Index

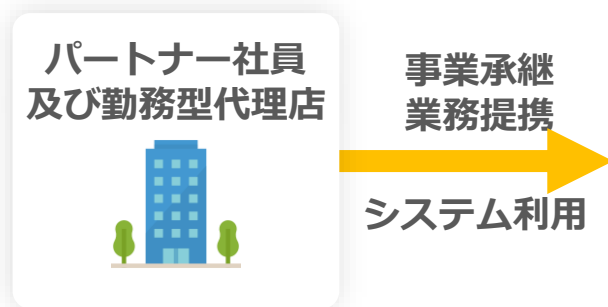
目次

- 01 会社概要
- 02 2023年12月期 第3四半期決算概要
- 03 トピック・2023年12月期 業績見通し
- 04 国内事業環境と成長戦略
- 05 海外事業環境と成長戦略
- 06 中長期成長イメージ**
- 07 Appendix

# 保険代理店基幹システム「A-System」

乗合保険代理店向けにカスタマイズされた、国内でも稀な顧客管理システムを開発しています。顧客情報を全て集約し、効率的なデータベースマーケティングを実現します。

「保険代理店支援プラットフォーム」を推進する基盤システム



効率的な  
データマーケティングを実現



業務支援  
システム提供



契約データ連携





# オンライン保険診断アプリ「ほけチョイス」

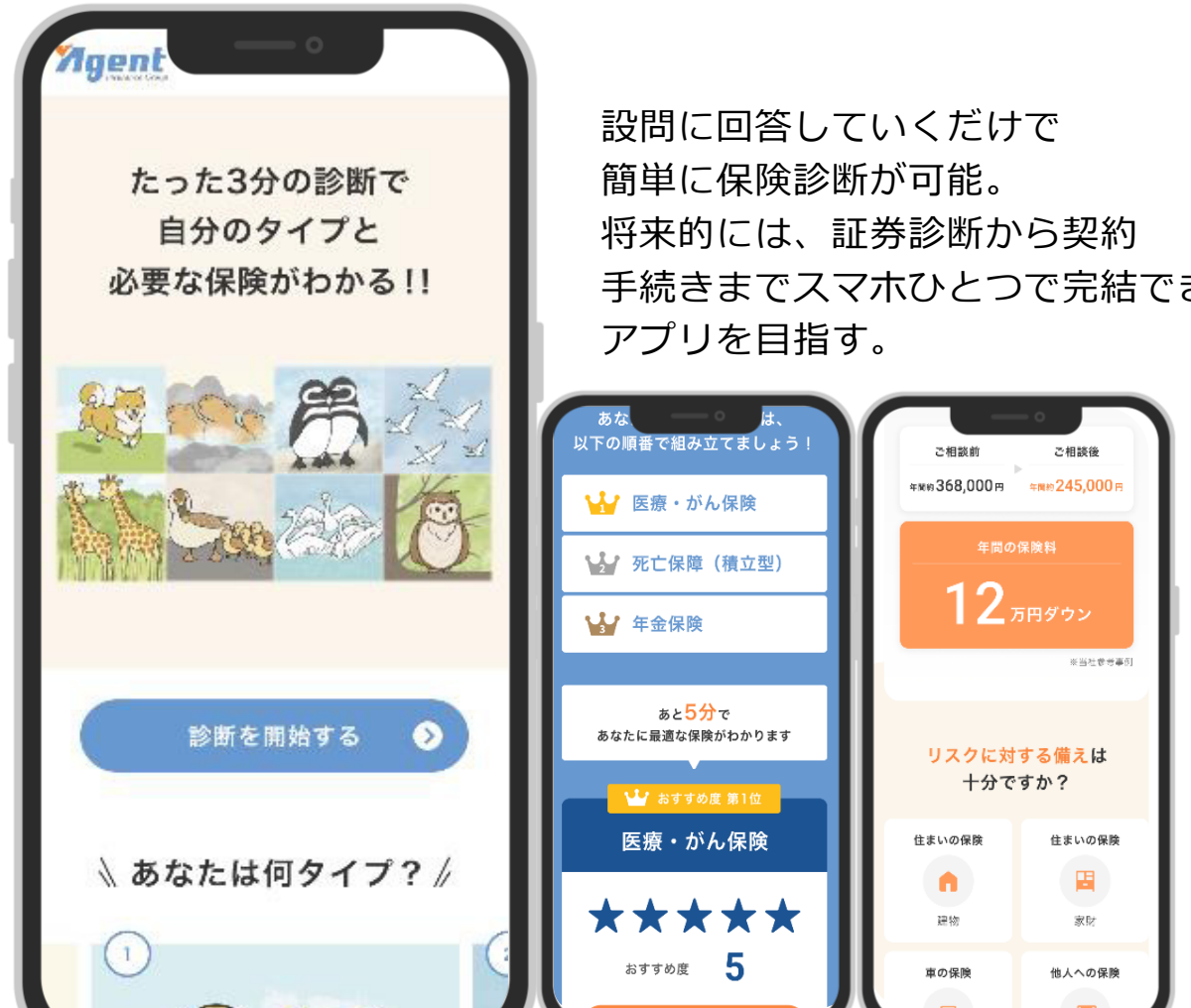
オンライン上で最適な保険を診断できるアプリ「ほけチョイス」のサービスを提供しています。2023年1月から提供を開始し、利便性を高めるため、随時バージョンアップに取り組んでいます。

保険業界の課題である労働集約的な構造に対して、オンライン上で最適な保険を診断できるアプリ「ほけチョイス」を開発し、生産性の向上を目指しています。

設問に回答していただくだけで簡単に保険診断が可能。将来的には、証券診断から契約手続きまでスマホひとつで完結できるアプリを目指す。

## 「ほけチョイス」開発会社

会社名 株式会社WDC  
 役員名 代表取締役社長 上石泰義  
 所在地 千葉県船橋市本町5丁目2番地1号3階  
 資本金 100,698,205円  
 事業内容 生命保険募集に関する業務並びに損害保険及び少額短期保険の代理業  
 IT（情報技術）事業の開発、提供及び管理



売上高

当社独自の顧客管理基幹システム「A-System」の機能拡充

保険代理店プラットフォーム戦略の拡大

## 独立系保険代理店の トップランナー

- ・ トップセールスに依存しない、平準化された営業体制の構築
- ・ 損害保険を中心に販売を行う、安定的な収益基盤
- ・ 保険代理店の事業承継ニーズの受け皿としてのプラットフォーム構築
- ・ 保険代理店としての保険会社からの高い評価

海外市場での展開

## 世界に打ち出す メイドインジャパンのクオリティ

- ・ 日本の独立系保険代理店の中で、いち早く米国市場へ進出
- ・ 米国内で38州において事業ライセンスを取得し、順次米国全土へ拡大
- ・ 日本で培ったきめ細やかなサービスを武器に米国で展開

保険プラスαを提供する

## ハイブリッドアドバイザー

- ・ 販売チャネルの多様化を図り、お客様の課題解決力の向上
- ・ 蓄積されたデータの活用による隣接業界への挑戦
- ・ DX、AIを活用したさらなるマーケットの開拓を実現

新規事業

海外事業

国内事業

2023年8月14日リリース

金融商品仲介業への  
参入を検討開始

現在

時間

お客様が「あんしん」できる社会の実現のために、持続可能な社会づくりに貢献することを目指しています。  
「事業承継×DX」で、雇用促進・地方創生、「あんしん」「あんぜん」な労働環境の促進等、様々な取組みを進めております。



## 地方における雇用創出

保険代理店支援プラットフォーム×DXを通じた  
雇用促進と地方創生

## サステナブルなビジネスモデル

全国の事業承継が必要な保険代理店が当社に合流  
損害保険中心のストック型ビジネス

## 安全・公正な募集活動

コンプライアンスの徹底と  
コーポレートガバナンスの強化

## DXの推進

顧客管理システム「A-System」の開発  
保険診断アプリ「ほけチョイス」の開発  
オンライン面談・オンライン営業の推進

## ダイバーシティ推進・働き方改革

シニア世代や女性の活躍推進  
放課後NPOアフタースクールへの寄付  
認定NPO法人 フローレンスへの寄付

## 人を育てる環境づくり

あしなが育英会への寄付  
保険コンサルティングを通じた  
金融リテラシーの向上支援

## 平和を目指す活動支援

日本ユニセフ協会への寄付  
日本盲導犬協会への寄付  
セーブ・ザ・チルドレン・ジャパンへの寄付

## 環境保全活動

エコドライブ運動、エコキャップ回収運動  
ピースワンコ・ジャパンへの寄付  
その他環境保全団体への寄付

# Index

目次

- 01 会社概要
- 02 2023年12月期 第3四半期決算概要
- 03 トピック・2023年12月期 業績見通し
- 04 国内事業環境と成長戦略
- 05 海外事業環境と成長戦略
- 06 中長期成長イメージ
- 07 Appendix**



## 会社名

株式会社エージェント・インシュアランス・グループ（英語名：Agent Insurance Group, Inc.）

## 事業セグメント

国内事業・海外事業

## 資本金

3億3,636万4,800円

## 役員構成

|               |                     |
|---------------|---------------------|
| 代表取締役社長 一戸 敏  | 取締役 監査等委員 長島 芳明（社外） |
| 取締役会長 唐津 敏徳   | 取締役 監査等委員 茂木 勉（社外）  |
| 取締役 栗原 喜子（社外） | 取締役 監査等委員 橋内 進（社外）  |
| 取締役 渡邊 徳人（社外） |                     |

## 代表者

代表取締役社長 一戸 敏

## 設立

2001年6月

## 所在地

東京都新宿区市谷本村町3-29 FORECAST市ヶ谷7階

## 拠点

国内21拠点、海外3拠点（2023年11月14日現在）

## 従業員数

489名（連結ベース・2023年9月30日現在）

- ▶ 株式会社エージェント・インシュアランス・グループ 474名
  - 取締役・執行役員 14（監査等委員含）
  - 正社員 179（嘱託・パートタイマー含）
  - パートナー社員 281
  - ※他 勤務型代理店 55（総数には含まない）
- ▶ 株式会社保険ショップエージェント 6（出向者除く）
- ▶ Agent America, Inc. 9（出向者除く）
- ※他 External Producer 2（総数には含まない）

## 営業収益・経常利益

3,267百万円・187百万円（2022年12月期 連結）

## 連結子会社

株式会社保険ショップエージェント  
Agent America, Inc.

|      | 営業収益推移（億円）※ | 拠点新設・統合  | トピックス  |
|------|-------------|--|--|
| 2001 |             |  | 株式会社サンインシュアランスデザインを設立                              |
| 2002 | 0.2         | 札幌支店を新設  |  |
| 2003 | 0.4         |  |  |
| 2004 | 0.5         |  | 株式会社エージェントに商号を変更                                   |
| 2005 | 0.9         |  |  |
| 2006 | 1.3         |  |  |
| 2007 | 1.6         |  |  |
| 2008 | 2.4         | 神奈川支店を新設                                       |  |
| 2009 | 3.6         |  |  |
| 2010 | 3.7         | 仙台支店を新設  |  |
| 2011 | 4.3         |  |  |
| 2012 | 5.0         |  |  |
| 2013 | 5.4         |  |  |
| 2014 | 6.5         |  |  |
| 2015 | 7.0         | 別府支店、鹿児島支店を新設                                  | ロサンゼルス保険会社「Shinseiki Insurance Group, Inc.」の全株式を取得 |
| 2016 | 10.5        | 神奈川北支店、大分支店を新設                                 |  |
| 2017 | 12.6        |  |  |
| 2018 | 15.1        | 東京支店、川崎支店、横須賀支店、宮城北支店、中津支店を新設                  | 住友生命保険相互会社と資本提携し、同社の持分法適用関連会社となる                   |
| 2019 | 17.1        | 春日部支店、鹿児島南支店を新設 横須賀支店を神奈川支店へ統合                 | 株式会社保険ショップエージェント（連結子会社）を新規設立                       |
| 2020 | 24.3        | 東京西支店、茨城支店、別大支店（別府支店・大分支店を統合）を新設、東京支店を本社営業部に統合 | 東京海上日動火災保険株式会社と資本提携                                |
| 2021 | 29.1        | 大阪支店、東京北支店、別大支店 日田支社を新設                        | 株式会社エージェント・インシュアランス・グループに商号変更                      |
| 2022 | 32.7        | 本社営業部 東京東支社、仙台支店 福島支社、仙台支店 仙台南支社を新設            | 名古屋証券取引所メイン市場へ上場                                   |
| 2023 | 37.7        | 別大支店 愛媛支社、愛知支店を新設 仙台支店 仙台南支社を仙台支店へ統合           |  |

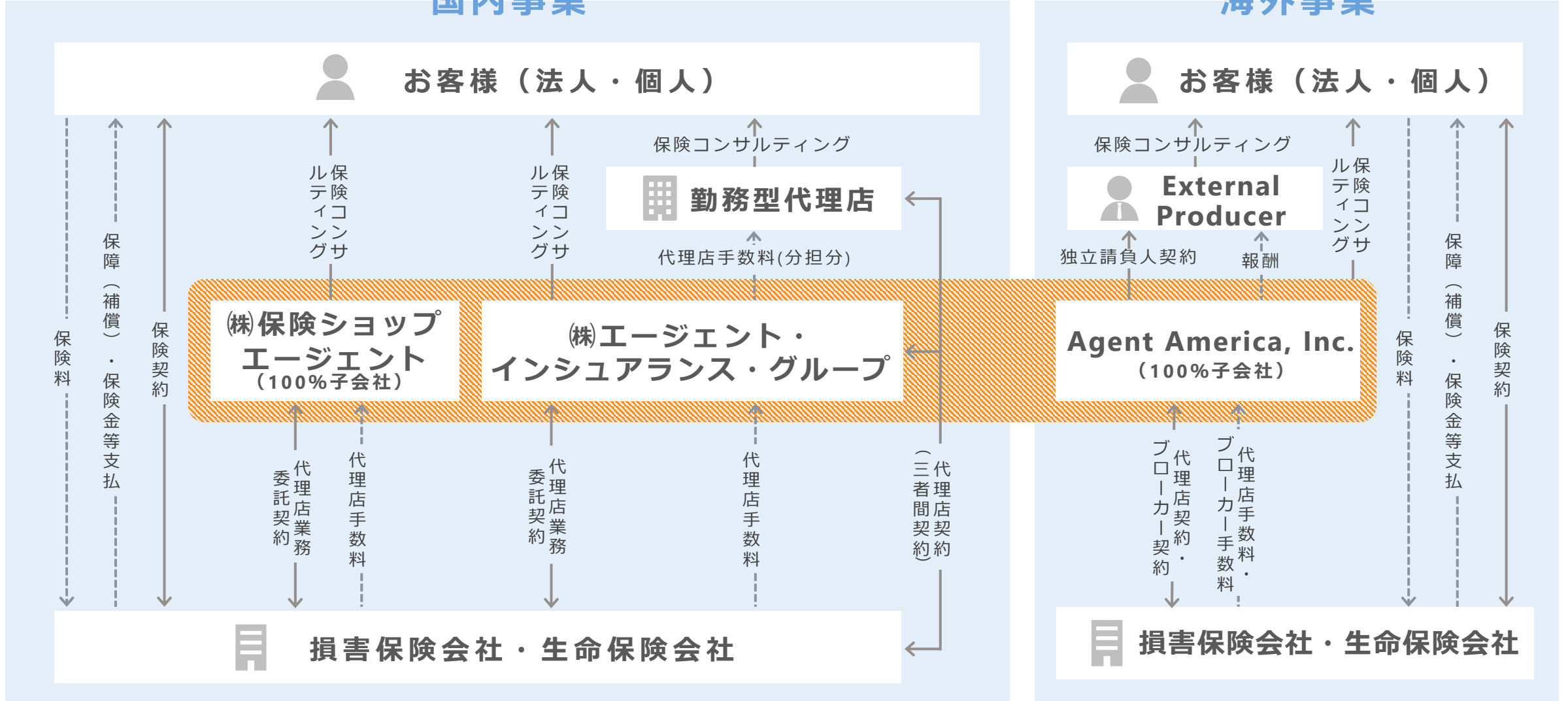
※2012年までは全体売上を、2013年からは保険事業売上を記載



←-----> 資金の流れ    <-----> 取引の流れ

## 国内事業

## 海外事業



# 国内21・海外3拠点を設置、きめ細やかなサービスを提供

※2023年11月14日現在

## 日本拠点

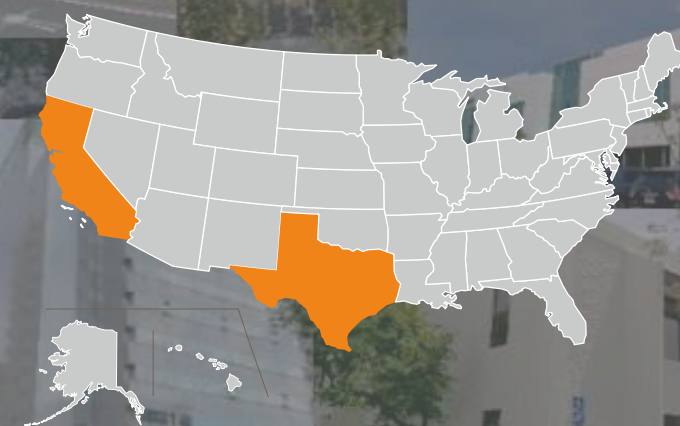
- 東京本社
- 札幌支店
- 宮城北支店
- 仙台支店
- 茨城支店
- 東京北支店
- 東京西支店
- 川崎支店
- 神奈川北支店
- 神奈川支店
- 愛知支店
- 大阪支店
- 別大支店
- 鹿児島支店
- 本社営業部 春日部支社
- 本社営業部 東京東支社
- 仙台支店 福島支社
- 別大支店 愛媛支社
- 別大支店 中津支社
- 別大支店 日田支社

保険ショップエージェント  
(熊本) ※子会社

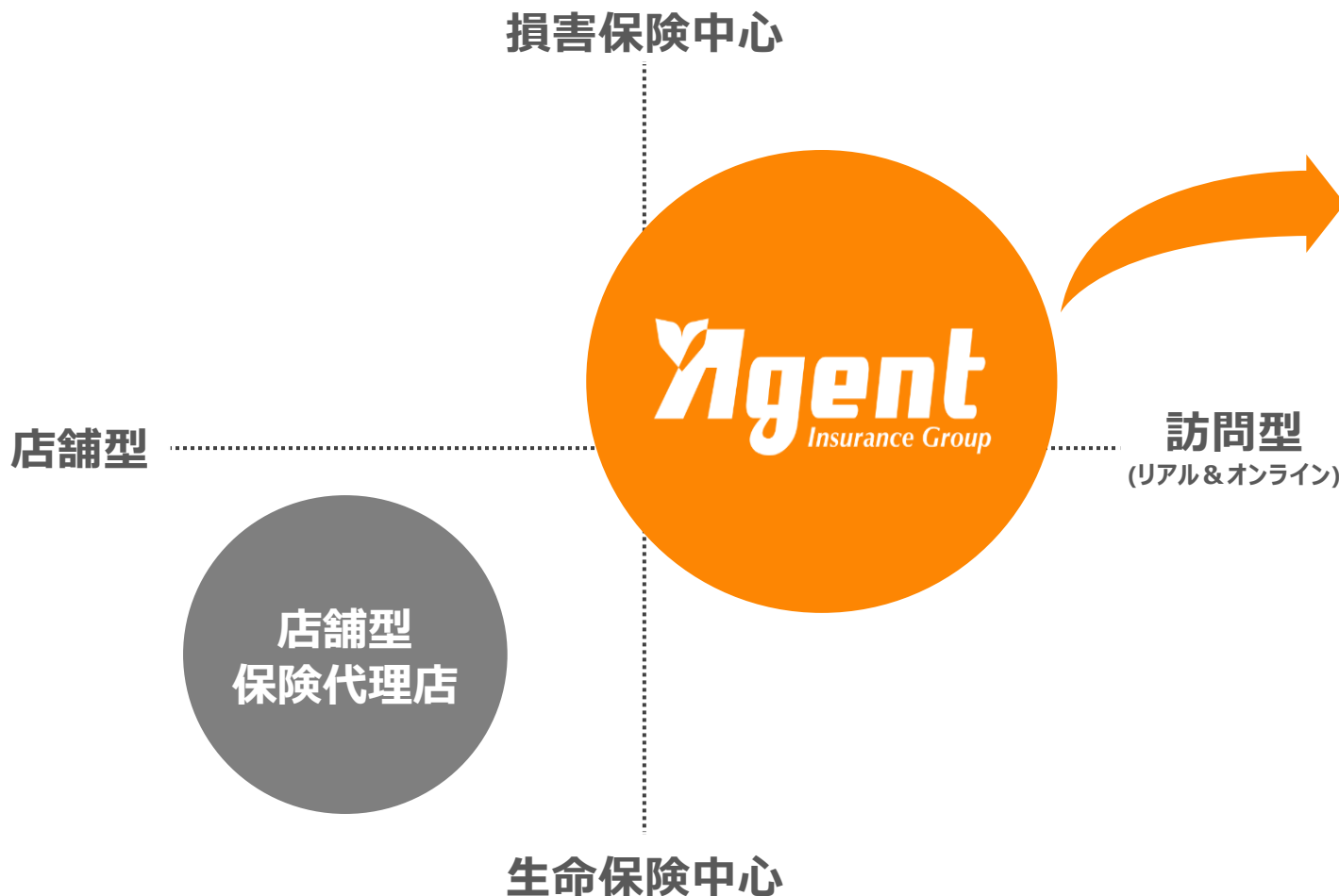


## 海外拠点 (Agent America ※子会社)

- Los Angeles Office
- San Jose Office
- Dallas Office



## 保険代理店業界でのポジショニング



### 損害保険と生命保険を ワンストップで提供

当社はストック収益の要素が高い  
損害保険が基盤

フロー収益の要素が高い生命保険も  
バランスよく取り入れた  
安定的な収益構造を確立

オンライン面談も含めた訪問型の営業スタイル  
を通じてローコストオペレーションを実現

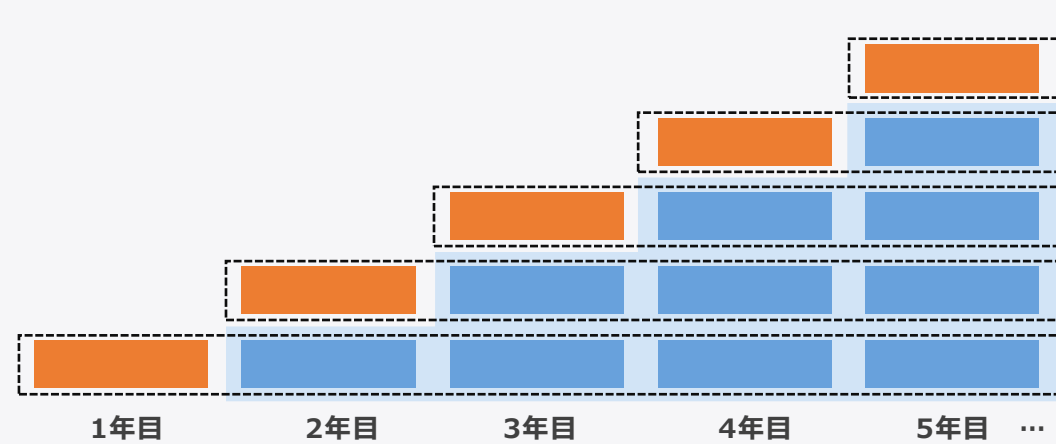
一般的な損害保険と生命保険の収益モデルのイメージは以下のとおりです。

## 損害保険

初年度手数料   更新手数料   各契約

※更新手数料は初年度手数料と同額で、  
支払期間は契約が更新される想定

▶ 更新率 **94.9%** (東京海上日動社自動車保険の更新率)



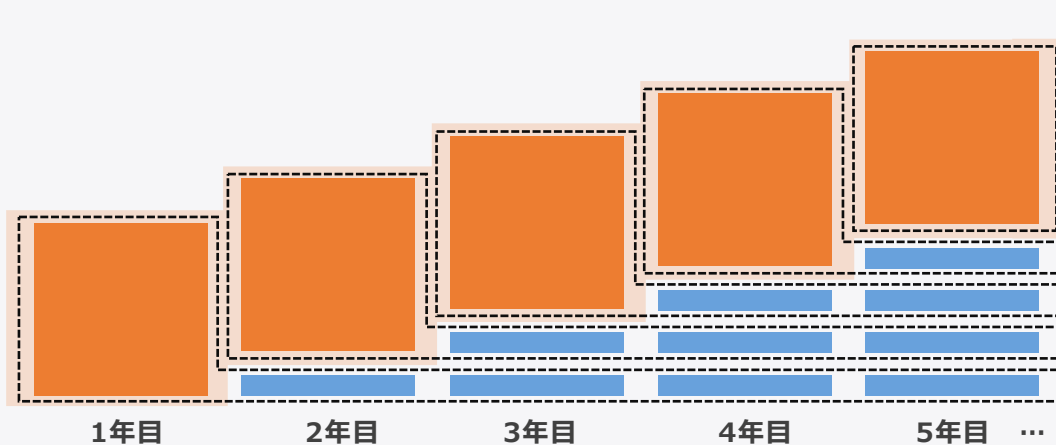
↑ 保険手数料  
料収入

更新手数料の  
割合が多い  
||  
ストック型

## 生命保険

初年度手数料   継続手数料   各契約

※継続手数料の支払い期間は4-10年  
(保険会社により異なります)



↑ 保険手数料  
料収入

初年度手数料  
の割合が多い  
||  
フロー型

# 保険代理店支援プラットフォームの構築

保険代理店支援プラットフォームは、代理店の合流と彼らへの営業支援の2段階でマーケット拡大を実現します。また、当社コア社員による新規マーケット開拓を通じて、スピード感のある成長を実現しています。





## 取扱保険会社一覧

### 損害保険

あいおいニッセイ同和損害保険(株)  
AIG損害保険(株)  
スター・インテグリティ・アンド・ライアビリティ・カンパニー  
セコム損害保険(株)  
損害保険ジャパン(株)  
Chubb損害保険(株)  
東京海上日動火災保険(株)  
日新火災海上保険(株)  
三井住友海上火災保険(株)  
楽天損害保険(株)

計10社

### 生命保険

アクサ生命保険(株)  
アクサダイレクト生命保険(株)  
朝日生命保険相互会社  
アフラック生命保険(株)  
SBI生命保険(株)  
エヌエヌ生命保険(株)  
FWD生命保険(株)  
オリックス生命保険(株)  
ジブラルタ生命保険(株)  
住友生命保険相互会社  
ソニー生命保険(株)  
S O M P O ひまわり生命保険(株)  
大樹生命保険(株)  
第一生命保険(株)  
第一フロンティア生命保険(株)  
大同生命保険(株)  
チューリッヒ生命保険(株)  
東京海上日動あんしん生命保険(株)  
なないろ生命保険(株)  
ニッセイ・ウェルス生命保険(株)  
日本生命保険相互会社  
ネオファースト生命保険(株)  
はなさく生命保険(株)  
マニユライフ生命保険(株)  
三井住友海上あいおい生命保険(株)  
明治安田生命保険相互会社  
メットライフ生命保険(株)  
メディケア生命保険(株)

計28社

※2023年11月14日現在



## 【免責事項】

本資料の作成にあたり、株式会社エーエージェント・インシュアランス・グループ（以下「当社」という。）は当社が入手可能なあらゆる情報の正確性や完全性に依拠し、それを前提としていますが、その正確性または完全性について、当社は何ら表明または保証するものではありません。

発表日現在の将来に関する前提や見通し、計画に基づく予想が含まれている場合がありますが、これらの将来に関する記述は、当社が現在入手している情報及び合理的であると判断する一定の前提に基づいており、当社として、その達成を約束及び保証するものではありません。当該予想と実際の業績の間には、経済状況の変化やお客様のニーズ及び嗜好の変化、他社との競合、法規制の変更等、今後のさまざまな要因によって、大きな差異が発生する可能性があります。